

**Муниципальное казенное общеобразовательное учреждение
«Луговская средняя общеобразовательная школа»
Тальменского района Алтайского края**

ПРИНЯТА
на Педагогическом совете
Протокол № 1 от 28.08.2024

УТВЕРЖДЕНО:
Директор МКОУ «Луговская
СОШ»
_____Тешева И.Н.
Приказ № 123 от 28.08.2024

**Адаптированная основная
образовательная программа начального
общего образования
для обучающихся с ограниченными
возможностями здоровья
(с тяжёлыми нарушениями речи
вариант 5.1)**

**Муниципального казенного общеобразовательного учреждения
«Луговская средняя общеобразовательная школа»
Тальменского района Алтайского края**

Срок реализации 4 года

с.Луговое 2024

№ п/п	СОДЕРЖАНИЕ	Стр.
1	Целевой раздел АООП НОО для обучающихся с тяжёлыми нарушениями речи (вариант 5.1).	3-20
1.1	Пояснительная записка	3-9
1.2	Планируемые результаты освоения обучающимися АООП НОО	10-11
1.3	Система оценки достижения планируемых результатов освоения АООП НОО	12-20
2	Содержательный раздел АООП НОО для обучающихся с тяжёлыми нарушениями речи (вариант 5.1).	21-529
2.1	Рабочие программы учебных предметов, учебных курсов (том числе внеурочной деятельности), учебных модулей	21-404
2.2	Программа формирования универсальных учебных действий	405-410
2.3	Программа коррекционной работы	411-473
2.4	Рабочая программа воспитания	474-529
3	Организационный раздел АООП НОО для обучающихся с тяжёлыми нарушениями речи (вариант 5.1).	530-572
3.1	Учебный план	530-532
3.2	План внеурочной деятельности	433-535
3.3	Календарный учебный график	536-541
3.4	Календарный план воспитательной работы	542-549
3.5	Условия реализации АООП НОО	550-571
3.6	Лист внесения изменений в АООП НОО	472
4	ПРИЛОЖЕНИЕ	
	Рабочие программы учебных предметов, учебных курсов (том числе внеурочной деятельности) на учебный год	

1. ЦЕЛЕВОЙ РАЗДЕЛ

1.1. ПОЯСНИТЕЛЬНАЯ ЗАПИСКА

Цели и задачи Программы

Адаптированная образовательная программа начального общего образования для обучающихся с ТНР, вариант 5.1. (далее - Программа) (МКОУ «Луговская СОШ») разработана в соответствии с ФГОС НОО обучающихся с ОВЗ и с учетом Федеральной адаптированной образовательной программы начального общего образования (далее – ФАОП НОО) приказ Министерства просвещения Российской Федерации от 24.11.2022 № 1023 "Об утверждении федеральной адаптированной образовательной программы начального общего образования для обучающихся с ограниченными возможностями здоровья" (Зарегистрирован 21.03.2023 № 72654), приказ Министерства просвещения Российской Федерации от 17.07.2024 № 495 "О внесении изменений в некоторые приказы Министерства просвещения Российской Федерации, касающиеся федеральных адаптированных образовательных программ"(Зарегистрирован 15.08.2024 № 79163)

Цель Программы: формирование у обучающихся с ТНР общей культуры, обеспечивающей разностороннее развитие их личности (нравственно-эстетическое, социально-личностное, интеллектуальное, физическое), овладение учебной деятельностью в соответствии с принятыми в семье и обществе духовно-нравственными и социокультурными ценностями.

Вариант 5.1 предполагает, что обучающийся с ТНР получает образование, полностью соответствующее по итоговым достижениям к моменту завершения обучения образованию сверстников с нормальным речевым развитием, находясь в их среде и в те же сроки обучения. Срок освоения ФАОП НОО составляет 4 года.

Вариант 5.1 предназначается для обучающихся с фонетико-фонематическим или фонетическим недоразвитием (дислалия; легкая степень выраженности дизартрии, заикания; ринолалия), обучающихся с общим недоразвитием речи 3 и 4 уровней речевого развития различного генеза (например, при минимальных дизартрических расстройствах, ринолалии), у которых имеются нарушения всех компонентов языка; для обучающихся с нарушениями чтения и письма.

Адаптация АООП НОО предполагает введение ориентированных на удовлетворение особых образовательных потребностей обучающихся с ТНР коррекционных мероприятий и требований к результатам освоения обучающимися программы коррекционной работы. Обязательными условиями реализации ФАОП НОО для обучающихся с ТНР являются логопедическое сопровождение обучающихся, согласованная работа учителя-логопеда с педагогическим работником начальных классов, другими педагогическими работниками с учетом особых образовательных потребностей обучающихся.

Структура АООП НОО для обучающихся с ЗПР включает целевой, содержательный и организационный разделы.

1. Целевой раздел ФАОП НОО для обучающихся с ТНР отражает основные цели начального общего образования, те психические и личностные новообразования, которые могут быть сформированы обучающимися младшего школьного возраста с ТНР к концу его обучения на первом школьном уровне.

Целевой раздел включает:

пояснительную записку;

планируемые результаты освоения обучающимися начального общего образования;

систему оценки достижения планируемых результатов освоения программ начального общего образования.

2. Содержательный раздел определяет содержание начального общего образования обучающихся и включает следующие программы, ориентированные на достижение личностных, метапредметных и предметных результатов:

федеральные рабочие программы учебных предметов, учебных курсов (в том числе внеурочной деятельности), учебных модулей;

программу коррекционной работы;

программу формирования УУД.

Организационный раздел определяет общие рамки организации образовательного процесса, а также механизмы реализации компонентов ФАОП НОО.

3. Организационный раздел включает:

федеральные учебные планы начального общего образования обучающихся;

федеральный календарный учебный график;

федеральный календарный план воспитательной работы.

Принципы формирования ФАОП НОО для обучающихся с тяжелыми нарушениями речи.

В основу формирования ФАОП НОО для обучающихся с ТНР положены следующие принципы:

принципы государственной политики Российской Федерации в области образования (гуманистический характер образования, единство образовательного пространства на территории Российской Федерации, светский характер образования, общедоступность образования, адаптация системы образования к уровням и особенностям развития и подготовки обучающихся и воспитанников) <7>;

<7> [Часть 1 статьи 3](#) Федерального закона Российской Федерации от 29 декабря 2012 г. N 273-ФЗ "Об образовании в Российской Федерации" (Собрание законодательства Российской Федерации, 2012, N 53, ст. 7598).

принцип учета типологических и индивидуальных образовательных потребностей обучающихся;

принцип коррекционной направленности образовательного процесса;

принцип развивающей направленности образовательного процесса, ориентирующий его на развитие личности обучающегося и расширение его "зоны ближайшего развития" с учетом особых образовательных потребностей;

онтогенетический принцип;

принцип комплексного подхода, использования в полном объеме реабилитационного потенциала с целью обеспечения образовательных и социальных потребностей обучающихся;

принцип преемственности, предполагающий при проектировании АООП НОО ориентировку на программу основного общего образования, что обеспечивает непрерывность образования обучающихся с ТНР;

принцип целостности содержания образования. Содержание образования едино. В основе структуры содержания образования лежит не понятие предмета, а понятие "предметной области";

принцип направленности на формирование деятельности, обеспечивает возможность овладения обучающимися с ТНР всеми видами доступной им деятельности, способами и приемами познавательной и учебной деятельности, коммуникативной деятельности и нормативным поведением;

принцип переноса знаний, умений, навыков и отношений, сформированных в условиях учебной ситуации, в деятельность в жизненной ситуации, что обеспечит готовность обучающегося к самостоятельной ориентировке и активной деятельности в реальном мире, в действительной жизни; трансформирование уровня полученных знаний в область жизнедеятельности;

принцип сотрудничества с семьей.

В основу разработки ФАОП НОО для обучающихся с ТНР заложены дифференцированный, деятельностный и системный подходы.

Дифференцированный подход к построению ФАОП НОО для обучающихся с ТНР предполагает учет особых образовательных потребностей этих обучающихся, которые определяются уровнем речевого развития, этиопатогенезом, характером нарушений формирования речевой функциональной системы и проявляются в неоднородности по возможностям освоения содержания образования. ФАОП НОО создается в соответствии с дифференцированно сформулированными в [ФГОС](#) НОО для обучающихся с ОВЗ требованиями к:

структуре образовательной программы;

условиям реализации образовательной программы;

результатам образования.

Применение дифференцированного подхода обеспечивает разнообразие содержания, предоставляя обучающимся с ТНР возможность реализовать индивидуальный потенциал развития; открывает широкие возможности для педагогического творчества, создания вариативных образовательных материалов, обеспечивающих пошаговую логопедическую коррекцию, развитие способности обучающихся самостоятельно решать учебно-познавательные и учебно-практические задачи в соответствии с их возможностями.

Деятельностный подход основывается на теоретических положениях отечественной психологической науки, раскрывающих основные закономерности процесса обучения и воспитания обучающихся, структуру образовательной деятельности с учетом общих закономерностей развития обучающихся с нормальным и нарушенным развитием.

Деятельностный подход в образовании строится на признании того, что развитие личности обучающихся с ТНР младшего школьного возраста определяется характером организации доступной им деятельности.

Основным средством реализации деятельностного подхода в образовании является обучение как процесс организации познавательной и предметно-практической деятельности обучающихся, обеспечивающей овладение ими содержанием образования.

В контексте разработки ФАОП начального общего образования для обучающихся с ТНР реализация деятельностного подхода обеспечивает:

придание результатам образования социально и личностно значимого характера;

прочное усвоение обучающимися знаний и опыта разнообразной деятельности и поведения, возможность их самостоятельного продвижения в изучаемых предметных областях;

существенное повышение мотивации и интереса к учению;

приобретению нового опыта деятельности и поведения;

создание условий для общекультурного и личностного развития обучающихся с ТНР на основе формирования УУД, которые обеспечивают не только успешное усвоение ими системы научных знаний, умений и навыков, позволяющих продолжить образование на следующем уровне, но и социальной компетенции, составляющей основу социальной успешности.

Ключевым условием реализации деятельностного подхода выступает организация детского самостоятельного и инициативного действия в образовательном процессе, снижение доли репродуктивных методов и способов обучения, ориентация на личностно-ориентированные, проблемно-поискового характера.

Системный подход основывается на теоретических положениях о языке, представляющем собой функциональную систему семиотического или знакового характера, которая используется как средство общения. Системность предполагает не механическую связь, а единство компонентов языка, наличие определенных отношений между языковыми единицами одного уровня и разных уровней.

Системный подход в образовании строится на признании того, что язык существует и реализуется через речь, в сложном строении которой выделяются различные компоненты (фонетический, лексический, грамматический, семантический), тесно взаимосвязанные на всех этапах развития речи ребенка.

Основным средством реализации системного подхода в образовании обучающихся ТНР является включение речи на всех этапах учебной деятельности обучающихся.

В контексте разработки ФАОП начального общего образования для обучающихся с ТНР реализация системного подхода обеспечивает:

тесную взаимосвязь в формировании перцептивных, речевых и интеллектуальных предпосылок овладения учебными знаниями, действиями, умениями и навыками;

воздействие на все компоненты речи при устранении ее системного недоразвития в процессе освоения содержания предметных областей, предусмотренных ФГОС НОО и коррекционно-развивающей области;

реализацию интегративной коммуникативно-речевой цели - формирование речевого взаимодействия в единстве всех его функций (познавательной, регулятивной, контрольно-оценочной) в соответствии с различными ситуациями.

Психолого-педагогическая характеристика обучающихся с ТНР.

У обучающихся с фонетико-фонематическим и фонетическим недоразвитием наблюдается нарушение процесса формирования произносительной системы родного языка вследствие дефектов восприятия и произношения фонем. Отмечается незаконченность процессов формирования артикулирования и восприятия звуков, отличающихся тонкими акустико-артикуляторными признаками. Несформированность произношения звуков крайне вариативна и может быть выражена в различных вариантах: отсутствие, замены (как правило, звуками простыми по артикуляции), смешение, искаженное произнесение (не соответствующее нормам звуковой системы родного языка).

Определяющим признаком фонематического недоразвития является пониженная способность к дифференциации звуков, обеспечивающая восприятие фонемного состава родного языка, что негативно влияет на овладение звуковым анализом.

Фонетическое недоразвитие характеризуется нарушением формирования фонетической стороны речи либо в комплексе (что проявляется одновременно в искажении звуков, звукослоговой структуры слова, в просодических нарушениях), либо нарушением формирования отдельных компонентов фонетического строя речи (например, только звукопроизношения или звукопроизношения и звукослоговой структуры слова). Такие обучающиеся хуже, чем их сверстники, запоминают речевой материал, с большим количеством ошибок выполняют задания, связанные с активной речевой деятельностью.

Обучающиеся с IV уровнем общего недоразвития речи характеризуются остаточными явлениями недоразвития лексико-грамматических и фонетико-фонематических компонентов языковой системы. У таких обучающихся не отмечается выраженных нарушений звукопроизношения. Нарушения звукослоговой структуры слова проявляются в различных вариантах искажения его звуконаполняемости как на уровне отдельного слога, так и слова. Наряду с этим отмечается недостаточная внятность, выразительность речи, нечеткая дикция, создающие впечатление общей смазанности речи, смешение звуков, свидетельствующее о низком уровне сформированности дифференцированного восприятия фонем и являющееся важным показателем не закончившегося процесса фонемообразования.

У обучающихся обнаруживаются отдельные нарушения смысловой стороны речи. Лексические ошибки проявляются в замене слов, близких по ситуации, по значению, в смешении признаков. Выявляются трудности передачи обучающимися системных связей и отношений, существующих внутри лексических групп. Обучающиеся затрудняются в установлении синонимических и антонимических отношений, особенно на материале слов с абстрактным значением.

Недостаточность лексического строя речи проявляется в специфических

словообразовательных ошибках. Недоразвитие словообразовательных процессов, проявляющееся преимущественно в нарушении использования непродуктивных словообразовательных аффиксов, препятствует своевременному формированию навыков группировки однокоренных слов, подбора родственных слов и анализа их состава, что впоследствии сказывается на качестве овладения программой по русскому языку.

Недостаточный уровень сформированности лексических средств языка особенно ярко проявляется в понимании и употреблении фраз, пословиц с переносным значением.

В грамматическом оформлении речи часто встречаются ошибки в употреблении грамматических форм слова. Особую сложность для обучающихся представляют конструкции с придаточными предложениями, что выражается в пропуске, замене союзов, инверсии.

Лексико-грамматические средства языка у обучающихся сформированы неодинаково. С одной стороны, может отмечаться незначительное количество ошибок, которые носят непостоянный характер и сочетаются с возможностью осуществления верного выбора при сравнении правильного и неправильного ответов, с другой - устойчивый характер ошибок, особенно в самостоятельной речи.

Отличительной особенностью является своеобразие связной речи, характеризующееся нарушениями логической последовательности, застреванием на второстепенных деталях, пропусками главных событий, повторами отдельных эпизодов при составлении рассказа на заданную тему, по картинке, по серии сюжетных картин.

Наряду с расстройствами устной речи у обучающихся отмечаются разнообразные нарушения чтения и письма, проявляющиеся в стойких, повторяющихся, специфических ошибках при чтении и на письме, механизм возникновения которых обусловлен недостаточной сформированностью базовых высших психических функций, обеспечивающих процессы чтения и письма в норме.

У обучающихся с легкой степенью выраженности заикания отмечаются специфические трудности при продуцировании речевых высказываний в ходе общения, проявляющиеся в непреднамеренных остановках, повторах отдельных звуков, слогов, слов, часто сопровождающихся судорогами мышц речевого аппарата. Заикание носит ярко выраженный ситуативный характер, но в целом незначительно препятствует процессу коммуникации.

Особые образовательные потребности обучающихся с ТНР.

К особым образовательным потребностям, характерным для обучающихся с ТНР относятся:

выявление в максимально раннем периоде обучения детей группы риска и назначение логопедической помощи на этапе обнаружения первых признаков отклонения речевого развития;

организация логопедической коррекции в соответствии с выявленным нарушением перед началом обучения в школе; преемственность содержания и методов дошкольного и школьного образования и воспитания, ориентированных на нормализацию или полное преодоление отклонений речевого и личностного развития;

получение начального общего образования в условиях образовательных организаций

общего или специального типа, адекватного образовательным потребностям обучающегося и степени выраженности его речевого недоразвития;

обязательность непрерывности коррекционно-развивающего процесса, реализуемого как через содержание предметных и коррекционно-развивающей областей и специальных курсов, так и в процессе индивидуальной или подгрупповой логопедической работы;

создание условий, нормализующих и (или) компенсирующих состояние высших психических функций, анализаторной, аналитико-синтетической и регуляторной деятельности на основе обеспечения комплексного подхода при изучении обучающихся с речевыми нарушениями и коррекции этих нарушений;

координация педагогических, психологических и медицинских средств воздействия в процессе комплексного психолого-педагогического сопровождения;

получение комплекса медицинских услуг, способствующих устранению или минимизации первичного дефекта, нормализации моторной сферы, состояния высшей нервной деятельности, соматического здоровья;

гибкое варьирование организации процесса обучения путем расширения либо сокращения содержания отдельных предметных областей, изменения количества учебных часов и использования соответствующих методик и технологий;

индивидуальный темп обучения и продвижения в образовательном пространстве для разных категорий обучающихся с ТНР;

постоянный (пошаговый) мониторинг результативности образования и сформированности социальной компетенции обучающихся, уровня и динамики развития речевых процессов, исходя из механизма речевого дефекта;

применение специальных методов, приемов и средств обучения, в том числе специализированных компьютерных технологий, дидактических пособий, визуальных средств, обеспечивающих реализацию "обходных путей" коррекционного воздействия на речевые процессы, повышающих контроль за устной и письменной речью;

возможность обучаться на дому или дистанционно при наличии медицинских показаний;

профилактика и коррекция социокультурной и школьной дезадаптации путем максимального расширения образовательного пространства, увеличения социальных контактов; обучения умению выбирать и применять адекватные коммуникативные стратегии и тактики;

психолого-педагогическое сопровождение семьи с целью ее активного включения в коррекционно-развивающую работу с обучающимся; организация партнерских отношений с родителями (законными представителями).

1.2. ПЛАНИРУЕМЫЕ РЕЗУЛЬТАТЫ ОСВОЕНИЯ ПРОГРАММЫ

Планируемые результаты освоения обучающимися ФАОП НОО для обучающихся с ТНР (вариант 5.1) дополняются результатами освоения программы коррекционной работы.

Требования к результатам коррекционной работы по преодолению нарушений устной речи, преодолению и профилактике нарушений чтения и письма:

отсутствие дефектов звукопроизношения и умение различать правильное и неправильное произнесение звука;

умение правильно воспроизводить различной сложности звукослоговую структуру слов как изолированных, так и в условиях контекста;

правильное восприятие, дифференциация, осознание и адекватное использование интонационных средств выразительной четкой речи;

умение произвольно изменять основные акустические характеристики голоса;

умение правильно осуществлять членение речевого потока посредством пауз, логического ударения, интонационной интенсивности;

минимизация фонологического дефицита (умение дифференцировать на слух и в произношении звуки, близкие по артикуляторно-акустическим признакам);

умение осуществлять операции языкового анализа и синтеза на уровне предложения и слова;

практическое владение основными закономерностями грамматического и лексического строя речи; сформированность лексической системности;

умение правильно употреблять грамматические формы слов и пользоваться как продуктивными, так и непродуктивными словообразовательными моделями;

овладение синтаксическими конструкциями различной сложности и их использование;

владение связной речью, соответствующей законам логики, грамматики, композиции, выполняющей коммуникативную функцию;

сформированность языковых операций, необходимых для овладения чтением и письмом;

сформированность психофизиологического, психологического, лингвистического уровней, обеспечивающих овладение чтением и письмом; владение письменной формой коммуникации (техническими и смысловыми компонентами чтения и письма);

позитивное отношение и устойчивые мотивы к изучению языка;

понимание роли языка в коммуникации, как основного средства человеческого

общения.

Требования к результатам овладения социальной компетенцией должны отражать:

развитие адекватных представлений о собственных возможностях и ограничениях, о насущно необходимом жизнеобеспечении: умение адекватно оценивать свои силы, понимать, что можно и чего нельзя: в еде, физической нагрузке, в приеме медицинских препаратов, осуществлении вакцинации; написать при необходимости сообщение; умение адекватно выбрать взрослого и обратиться к нему за помощью, точно описать возникшую проблему; выделять ситуации, когда требуется привлечение родителей (законных представителей); умение принимать решения в области жизнеобеспечения; владение достаточным запасом фраз и определений для обозначения возникшей проблемы;

овладение социально-бытовыми умениями, используемыми в повседневной жизни: прогресс в самостоятельности и независимости в быту и школе; представления об устройстве домашней и школьной жизни; умение адекватно использовать лексикон, отражающий бытовой опыт и осуществлять речевое сопровождение своих действий, бытовых ситуаций; умение включаться в разнообразные повседневные школьные дела; умение адекватно оценивать свои речевые возможности и ограничения при участии в общей коллективной деятельности; умение договариваться о распределении функций в совместной деятельности; стремление обучающегося участвовать в подготовке и проведении праздника; владение достаточным запасом фраз и определений для участия в подготовке и проведении праздника;

овладение навыками коммуникации: умение начать и поддержать разговор, задать вопрос, выразить свои намерения, просьбу, пожелание, опасения, завершить разговор; умение корректно выразить отказ и недовольство, благодарность, сочувствие; умение поддерживать продуктивное взаимодействие в процессе коммуникации; умение получать информацию от собеседника и уточнять ее; прогресс в развитии информативной функции речи; умение ориентироваться в целях, задачах, средствах и условиях коммуникации в соответствии с коммуникативной установкой; позитивное отношение и устойчивая мотивация к активному использованию разнообразного арсенала средств коммуникации, вариативных речевых конструкций; готовность слушать собеседника и вести диалог; умение излагать свое мнение и аргументировать его; умение использовать коммуникацию как средство достижения цели в различных ситуациях; прогресс в развитии коммуникативной функции речи;

дифференциацию и осмысление картины мира: адекватность бытового поведения обучающегося с точки зрения опасности (безопасности) для себя и окружающих; способность прогнозировать последствия своих поступков; понимание значения символов, фраз и определений, обозначающих опасность и умение действовать в соответствии с их значением; осознание ценности, целостности и многообразия окружающего мира, своего места в нем; умение устанавливать причинно-следственные связи между условиями жизни, внешними и функциональными свойствами в животном и растительном мире на основе наблюдений и практического экспериментирования; умение устанавливать взаимосвязь общественного порядка и уклада собственной жизни в семье и в школе, соответствовать этому порядку; наличие активности во взаимодействии с миром, понимание собственной результативности; прогресс в развитии познавательной функции речи;

дифференциацию и осмысление адекватно возрасту своего социального окружения, принятых ценностей и социальных ролей: знание правил поведения в разных социальных ситуациях с людьми разного статуса (с близкими в семье, педагогическими работниками и обучающимися в школе, незнакомыми людьми в транспорте); наличие достаточного запаса фраз и определений для взаимодействия в разных социальных ситуациях и с людьми разного

социального статуса; представления о вариативности социальных отношений; готовность к участию в различных видах социального взаимодействия; овладение средствами межличностного взаимодействия; умение адекватно использовать принятые в окружении обучающегося социальные ритуалы; умение передавать свои чувства в процессе моделирования социальных отношений; прогресс в развитии регулятивной функции речи.

Эти требования конкретизируются в соответствии с особыми образовательными потребностями обучающихся.

1.3. СИСТЕМА ОЦЕНКИ ДОСТИЖЕНИЯ ПЛАНИРУЕМЫХ РЕЗУЛЬТАТОВ ОСВОЕНИЯ ПРОГРАММЫ

Система оценки достижения обучающимися с ТНР планируемых результатов освоения ФАОП НОО соответствует ФГОС НОО.

Система оценки достижения обучающимися с ТНР планируемых результатов освоения ФАОП НОО должна позволять вести оценку предметных, метапредметных и личностных результатов; в том числе итоговую оценку, обучающихся с ТНР, освоивших ФАОП НОО.

Система оценки достижения обучающимися с ТНР планируемых результатов освоения ФАОП НОО должна позволять вести оценку предметных, метапредметных и личностных результатов; в том числе итоговую оценку обучающихся с ТНР, освоивших ФАОП НОО, с учетом структуры и степени выраженности дефекта. Специфические (дисграфические и дислексические) ошибки учитываются следующим образом: 3 однотипных ошибки приравниваются к одной.

Оценка достижения обучающимися с ТНР планируемых результатов освоения программы коррекционной работы.

Предметом оценки достижения обучающимися с ТНР планируемых результатов освоения программы коррекционной работы является достижение уровня речевого развития, оптимального для обучающегося при реализации вариативных форм логопедического воздействия (подгрупповые, индивидуальные логопедические занятия).

Основой объективной оценки соответствия установленным требованиям образовательной деятельности и подготовки обучающихся, освоивших ООП НОО, является ФГОС НОО независимо от формы получения начального общего образования и формы обучения. Таким образом, ФГОС НОО определяет основные требования к образовательным результатам обучающихся и средствам оценки их достижения.

Система оценки достижения планируемых результатов (далее — система оценки) является частью управления качеством образования в рамках внутришкольного контроля и внутренней системы оценки качества образования, на основе системы оценки разработано «Положение о формах, периодичности и порядке текущего контроля успеваемости и промежуточной аттестации и об оценке образовательных достижений обучающихся».

Система оценки призвана способствовать поддержанию единства всей системы образования, обеспечению преемственности в системе непрерывного образования. Её основными **функциями** являются:

- ориентация образовательного процесса на достижение планируемых результатов освоения основной образовательной программы начального общего образования,
- обеспечение эффективной обратной связи, позволяющей осуществлять управление образовательным процессом.

Основными **направлениями и целями** оценочной деятельности в образовательной организации являются:

- оценка образовательных достижений обучающихся на различных этапах обучения как основа их промежуточной и итоговой аттестации, а также основа процедур внутреннего мониторинга образовательной организации, мониторинговых исследований муниципального, регионального и федерального уровней;
- оценка результатов деятельности педагогических кадров как основа аттестационных процедур;
- оценка результатов деятельности образовательной организации как основа аккредитационных процедур.

Основным объектом системы оценки, ее содержательной и критериальной базой выступают требования ФГОС НОО, которые конкретизированы в планируемых результатах освоения обучающимися ООП НОО.

Система оценки включает процедуры внутренней и внешней оценки.

Внутренняя оценка включает:

- стартовую диагностику (стартовые (диагностические) работы);
- текущую и тематическую оценку;
- промежуточную аттестацию;
- психолого-педагогическое наблюдение;
- внутренний мониторинг образовательных достижений обучающихся (комплексные (диагностические работы)).

Внешняя оценка включает:

- независимую оценку качества образования (в том числе всероссийские проверочные работы);
- мониторинговые исследования муниципального, регионального и федерального уровней;
- итоговую аттестацию.

В соответствии с ФГОС НОО система оценки образовательной организации реализует системно-деятельностный, уровневый и комплексный **подходы** к оценке образовательных достижений.

Системно-деятельностный подход к оценке образовательных достижений обучающихся проявляется в оценке способности обучающихся к *решению учебно-познавательных и учебно-практических задач*, а также в *оценке уровня функциональной грамотности* обучающихся. Он обеспечивается содержанием и критериями оценки, в качестве которых выступают планируемые результаты обучения, выраженные в деятельностной форме.

Уровневый подход к оценке образовательных достижений обучающихся служит важнейшей основой для организации индивидуальной работы с обучающимися. Он

реализуется как по отношению к содержанию оценки, так и к представлению и интерпретации результатов измерений.

Уровневый подход к оценке образовательных достижений обучающихся реализуется за счет фиксации различных уровней достижения обучающимися планируемых результатов. Достижение базового уровня свидетельствует о способности обучающихся решать типовые учебные задачи, целенаправленно отрабатываемые со всеми обучающимися в ходе учебного процесса, выступает достаточным для продолжения обучения и усвоения последующего учебного материала.

Комплексный подход к оценке образовательных достижений реализуется через:

- *оценку предметных и метапредметных результатов;*
- использование комплекса оценочных процедур как основы для оценки динамики индивидуальных образовательных достижений обучающихся и для итоговой оценки;
- использование контекстной информации (об особенностях обучающихся, условиях и процессе обучения и другое) для интерпретации полученных результатов в целях управления качеством образования;
- использование разнообразных методов и форм оценки, взаимно дополняющих друг друга, в том числе оценок творческих работ, наблюдения;
- использование форм работы, обеспечивающих возможность включения обучающихся в самостоятельную оценочную деятельность (самоанализ, самооценка, взаимооценка);
- использование мониторинга динамических показателей освоения умений и знаний, в том числе формируемых с использованием информационно-коммуникационных (цифровых) технологий.

Критериальное оценивание применяется при реализации форм внутреннего оценивания. Это процесс сравнения образовательных достижений обучающихся с заранее определенными и известными всем участникам образовательного процесса. Все работы внутреннего оценивания должны содержать критерии оценивания, позволяющие задать ясные ориентиры для организации учебного процесса.

Стартовая диагностика в 1 классах (стартовые (диагностические) работы)

Стартовая педагогическая диагностика представляет собой процедуру оценки готовности к обучению на данном уровне образования. Результаты стартовой педагогической диагностики выступают как основа (точка отсчёта) для оценки динамики образовательных достижений. Объектом оценки является сформированность предпосылок учебной деятельности, готовность к овладению чтением, грамотой и счётом.

Стартовая педагогическая диагностика проводится в форме комплексной работы, график проведения стартовой педагогической диагностики рассматривается на педагогическом совете, там же принимается решение о выборе формы проведения. Планирование стартовой педагогической диагностики отражается во внутришкольном мониторинге и внутренней системе оценки качества образования. Проводится администрацией, результаты стартовой педагогической диагностики в 1 классах отражаются в аналитической справке, являются основой для принятия управленческих решений.

Стартовая диагностика (стартовые (диагностические) работы) по отдельным

предметам

Стартовая диагностика по отдельным предметам 2-4 классов может проводиться педагогическими работниками с целью оценки готовности к изучению отдельных предметов (разделов). Результаты стартовой диагностики являются основанием для корректировки учебных программ и индивидуализации учебного процесса.

Данный вид диагностики является инициативой педагогов, вносится в тематическое планирование, проводится учителем самостоятельно, вносится в единый график оценочных процедур при выполнении условий к проведению оценочных работ (работы выполняются всеми обучающимися в классе одновременно и длительность которых составляет не менее тридцати минут).

Текущая оценка

Текущая оценка представляет собой процедуру оценки индивидуального продвижения в освоении программы учебного предмета. Текущая оценка может быть формирующей, т. е. поддерживающей и направляющей усилия обучающегося, включающей его в самостоятельную оценочную деятельность, и диагностической, способствующей выявлению и осознанию педагогическим работником и обучающимися существующих проблем в обучении.

Объектом текущей оценки являются тематические планируемые результаты, этапы освоения которых зафиксированы в тематическом планировании. В текущей оценке используется весь арсенал форм и методов проверки (устные и письменные опросы, практические работы, творческие работы, индивидуальные и групповые формы, само- и взаимооценка, рефлексия, листы продвижения и др.) с учётом особенностей учебного предмета и особенностей контрольно-оценочной деятельности педагогического работника. Результаты текущей оценки являются основой для индивидуализации учебного процесса; при этом отдельные результаты, свидетельствующие об успешности обучения и достижении тематических результатов в более сжатые (по сравнению с планируемыми педагогическим работником) сроки могут включаться в систему накопительной оценки и служить основанием, например, для освобождения обучающегося от необходимости выполнять тематическую работу.

Текущий контроль проводится учителем ежедневно. Выставление отметок в журнал за данный вид контроля является компетенцией педагога, система оценивания представлена в разделе «Особенности оценки предметных результатов».

Тематическая оценка

Тематическая оценка представляет собой процедуру оценки уровня достижения тематических планируемых результатов по предмету, которые представлены в тематическом планировании в рабочих программах.

Тематическая оценка может вестись как в ходе изучения темы, так и в конце её изучения. Оценочные процедуры подбираются так, чтобы они предусматривали возможность оценки достижения всей совокупности тематических планируемых результатов и каждого из них. Результаты тематической оценки являются основанием для коррекции учебного процесса и его индивидуализации.

Тематический контроль проводится учителем в соответствии с календарно-тематическим планированием, учитель вправе вносить изменения в график проведения тематического контроля в соответствии с «Положением о рабочей программе», на основе

причин, указанных там же.

В единый график оценочных процедур вносятся только те формы тематического контроля, которые рассчитаны на выполнение всеми обучающимися в классе одновременно и длительность которых составляет не менее тридцати минут.

Выставление отметок в журнал за данный вид контроля проводится в соответствии с календарно-тематическим планированием, особенности заполнения журнала по данному вопросу прописаны в локальном нормативном акте «Порядок заполнения электронного журнала», система оценивания представлена в разделе «Особенности оценки предметных результатов».

Результаты тематической оценки являются основанием для коррекции учебного процесса и его индивидуализации.

Процедуры оценки предметных результатов

Оценка предметных результатов – часть системы внутришкольного контроля и внутренней системы оценки качества образования. Контроль за процедурами осуществляется администрацией образовательной организации с целью получения информации о качестве образовательного процесса, качестве подготовки и проведения уроков, также являются основанием для рекомендаций как для текущей коррекции учебного процесса и его индивидуализации, так и для повышения квалификации учителя.

Основным инструментом контроля за проведением процедуры оценки предметных результатов является единый график оценочных процедур, который объединяет все уровни оценочных процедур.

В единый график вносятся все контрольные, проверочные и диагностические работы, которые выполняются всеми обучающимися в классе одновременно и длительность которых составляет не менее тридцати минут.

Заполнение графика начинается с внесения процедур федерального уровня, далее следуют региональные мониторинги, оценочные процедуры, проводимые общеобразовательной организацией. При получении информации о проведении мониторинга федерального и/или регионального уровней после создания документа в график вносятся изменения.

При составлении единого графика оценочных процедур используются «Рекомендации для системы общего образования по основным подходам к формированию графика оценочных процедур в образовательных организациях» (Письмо минпросвещения РФ №СК-228/03, федеральной службы по надзору в сфере образования и науки №1-169/08-01 от 6.08.2021).

Оценка предметных результатов

Предметные результаты освоения ООП НОО с учетом специфики содержания предметных областей, включающих конкретные учебные предметы, ориентированы на применение знаний, умений и навыков обучающимися в учебных ситуациях и реальных жизненных условиях, а также на успешное обучение.

Оценка предметных результатов освоения ООП НОО осуществляется через оценку достижения обучающимися планируемых результатов по отдельным учебным предметам.

Основным предметом оценки результатов освоения ООП НОО в соответствии с требованиями ФГОС НОО является способность к решению учебно-познавательных и учебно-практических задач, основанных на изучаемом учебном материале и способах

действий, в том числе метапредметных (познавательных, регулятивных, коммуникативных) действий.

Для оценки предметных результатов освоения ООП НОО используются **критерии**: знание и понимание, применение, функциональность.

Обобщенный критерий "**знание и понимание**" включает знание и понимание роли изучаемой области знания или вида деятельности в различных контекстах, знание и понимание терминологии, понятий и идей, а также процедурных знаний или алгоритмов.

Обобщенный критерий "**применение**" включает:

- использование изучаемого материала при решении учебных задач, различающихся сложностью предметного содержания, сочетанием универсальных познавательных действий и операций, степенью проработанности в учебном процессе;
- использование специфических для предмета способов действий и видов деятельности по получению нового знания, его интерпретации, применению и преобразованию при решении учебных задач (проблем), в том числе в ходе поисковой деятельности, учебно-исследовательской и учебно-проектной деятельности.

Обобщенный критерий "**функциональность**" включает осознанное использование приобретенных знаний и способов действий при решении внеучебных проблем, различающихся сложностью предметного содержания, читательских умений, контекста, а также сочетанием когнитивных операций.

Оценка предметных результатов освоения ООП НОО осуществляется педагогическим работником в ходе процедур текущего, тематического, промежуточного и итогового контроля.

Особенности оценки предметных результатов по отдельному учебному предмету фиксируются в приложении к ООП НОО.

Описание оценки предметных результатов по отдельному учебному предмету включает:

- список планируемых результатов с указанием этапов (по годам обучения) их формирования и способов, форм оценки (например, текущая (тематическая); устно (письменно), практика);
- требования к выставлению отметок за промежуточную аттестацию (при необходимости - с учетом степени значимости отметок за отдельные оценочные процедуры) фиксируются в локальном акте ОО;
- график контрольных мероприятий (указание форм контроля в календарно-тематическом планировании и едином графике оценочных процедур, формируемом ежегодно/раз в полугодие).

Оценка метапредметных результатов

Оценка метапредметных результатов осуществляется через оценку достижения планируемых результатов освоения ООП НОО, которые отражают *совокупность познавательных, коммуникативных и регулятивных универсальных учебных действий*.

Формирование метапредметных результатов обеспечивается комплексом освоения программ учебных предметов и внеурочной деятельности.

Оценка метапредметных результатов проводится с целью определения сформированности:

- познавательных универсальных учебных действий;
- коммуникативных универсальных учебных действий;
- регулятивных универсальных учебных действий.

Овладение познавательными универсальными учебными действиями предполагает формирование и оценку у обучающихся базовых логических действий, базовых исследовательских действий, умения работать с информацией.

Овладение базовыми логическими действиями обеспечивает формирование у обучающихся следующих умений:

- сравнивать объекты, устанавливать основания для сравнения, устанавливать аналогии;
- объединять части объекта (объекты) по определенному признаку;
- определять существенный признак для классификации, классифицировать предложенные объекты;
- находить закономерности и противоречия в рассматриваемых фактах, данных и наблюдениях на основе предложенного педагогическим работником алгоритма;
- выявлять недостаток информации для решения учебной (практической) задачи на основе предложенного алгоритма;
- устанавливать причинно-следственные связи в ситуациях, поддающихся непосредственному наблюдению или знакомых по опыту, делать выводы.

Овладение базовыми исследовательскими действиями обеспечивает формирование у обучающихся следующих умений:

- определять разрыв между реальным и желательным состоянием объекта (ситуации) на основе предложенных педагогическим работником вопросов;
- с помощью учителя формулировать цель, планировать изменения объекта, ситуации;
- сравнивать несколько вариантов решения задачи, выбирать наиболее подходящий (на основе предложенных критериев);
- проводить по предложенному плану опыт, несложное исследование по установлению особенностей объекта изучения и связей между объектами (часть - целое, причина - следствие);
- формулировать выводы и подкреплять их доказательствами на основе результатов проведенного наблюдения (опыта, измерения, классификации, сравнения, исследования);
- прогнозировать возможное развитие процессов, событий и их последствия в аналогичных или сходных ситуациях;

Работа с информацией как одно из познавательных универсальных учебных действий обеспечивает сформированность у обучающихся следующих умений:

- выбирать источник получения информации;
- согласно заданному алгоритму находить в предложенном источнике информацию, представленную в явном виде;
- распознавать достоверную и недостоверную информацию самостоятельно или на основании предложенного учителем способа ее проверки;
- соблюдать с помощью взрослых (педагогических работников, родителей (законных представителей) несовершеннолетних обучающихся) правила информационной безопасности при поиске информации в информационно-телекоммуникационной сети "Интернет";

- анализировать и создавать текстовую, видео-, графическую, звуковую информацию в соответствии с учебной задачей;
- самостоятельно создавать схемы, таблицы для представления информации.

Овладение универсальными учебными коммуникативными действиями предполагает формирование и оценку у обучающихся таких групп умений, как общение и совместная деятельность.

Общение как одно из коммуникативных универсальных учебных действий обеспечивает сформированность у обучающихся следующих умений:

- воспринимать и формулировать суждения, выражать эмоции в соответствии с целями и условиями общения в знакомой среде;
- проявлять уважительное отношение к собеседнику, соблюдать правила ведения диалога и дискуссии; признавать возможность существования разных точек зрения;
- корректно и аргументированно высказывать свое мнение;
- строить речевое высказывание в соответствии с поставленной задачей;
- создавать устные и письменные тексты (описание, рассуждение, повествование);
- готовить небольшие публичные выступления;
- подбирать иллюстративный материал (рисунки, фото, плакаты) к тексту выступления;

Совместная деятельность как одно из коммуникативных универсальных учебных действий обеспечивает сформированность у обучающихся следующих умений:

- формулировать краткосрочные и долгосрочные цели (индивидуальные с учетом участия в коллективных задачах) в стандартной (типовой) ситуации на основе предложенного формата планирования, распределения промежуточных шагов и сроков;
- принимать цель совместной деятельности, коллективно строить действия по ее достижению: распределять роли, договариваться, обсуждать процесс и результат совместной работы; проявлять готовность руководить, выполнять поручения, подчиняться;
- ответственно выполнять свою часть работы;
- оценивать свой вклад в общий результат;
- выполнять совместные проектные задания с опорой на предложенные образцы.

Овладение регулятивными универсальными учебными действиями согласно ФГОС НОО предполагает формирование и оценку у обучающихся умений самоорганизации (планировать действия по решению учебной задачи для получения результата, выстраивать последовательность выбранных действий) и самоконтроля (устанавливать причины успеха (неудач) в учебной деятельности, корректировать свои учебные действия для преодоления ошибок).

Оценка достижения метапредметных результатов осуществляется как учителем в ходе текущей и промежуточной оценки по предмету, так и администрацией образовательной организации в ходе мониторинга. В текущем учебном процессе отслеживается способность обучающихся разрешать учебные ситуации и выполнять учебные задачи, требующие владения познавательными, коммуникативными и регулятивными действиями, реализуемыми в предметном преподавании.

В ходе мониторинга проводится оценка сформированности универсальных учебных действий. Содержание и периодичность мониторинга устанавливаются решением педагогического совета образовательной организации. Инструментарий для оценки сформированности универсальных учебных действий строится на межпредметной основе и может включать диагностические материалы по оценке функциональной грамотности, сформированности регулятивных, коммуникативных и познавательных учебных действий, проектной деятельности.

2. СОДЕРЖАТЕЛЬНЫЙ РАЗДЕЛ

2.1. РАБОЧИЕ ПРОГРАММЫ УЧЕБНЫХ ПРЕДМЕТОВ

Рабочие программы учебных предметов, учебных курсов (в т.ч. внеурочной деятельности), учебных модулей соответствуют требованиям ФГОС НОО и ФООП НОО.

2.1.1. Русский язык

ПОЯСНИТЕЛЬНАЯ ЗАПИСКА

Рабочая программа учебного предмета «Русский язык» (предметная область «Русский язык и литературное чтение») на уровне начального общего образования составлена на основе Требований к результатам освоения программы начального общего образования Федерального государственного образовательного стандарта начального общего образования (далее – ФГОС НОО), Федеральной образовательной программы начального общего образования (далее – ФООП НОО), Федеральной рабочей программы по учебному предмету «Русский язык» (далее – ФРП «Русский язык»), а также ориентирована на целевые приоритеты, сформулированные в федеральной рабочей программе воспитания.

ОБЩАЯ ХАРАКТЕРИСТИКА УЧЕБНОГО ПРЕДМЕТА «РУССКИЙ ЯЗЫК»

На уровне начального общего образования изучение русского языка имеет особое значение в развитии обучающегося. Приобретённые знания, опыт выполнения предметных и универсальных учебных действий на материале русского языка станут фундаментом обучения на уровне основного общего образования, а также будут востребованы в жизни.

Русский язык как средство познания действительности обеспечивает развитие интеллектуальных и творческих способностей обучающихся, формирует умения извлекать и анализировать информацию из различных текстов, навыки самостоятельной учебной деятельности. Изучение русского языка является основой всего процесса обучения на уровне начального общего образования, успехи в изучении этого предмета во многом определяют результаты обучающихся по другим учебным предметам.

Русский язык обладает значительным потенциалом в развитии функциональной грамотности обучающихся, особенно таких её компонентов, как языковая, коммуникативная, читательская, общекультурная и социальная грамотность.

Первичное знакомство с системой русского языка, богатством его выразительных возможностей, развитие умения правильно и эффективно использовать русский язык в различных сферах и ситуациях общения способствуют успешной социализации обучающегося. Русский язык, выполняя свои базовые функции общения и выражения мысли, обеспечивает межличностное и социальное взаимодействие, способствует

формированию самосознания и мировоззрения личности, является важнейшим средством хранения и передачи информации, культурных традиций, истории русского народа и других народов России. Свободное владение языком,

умение выбирать нужные языковые средства во многом определяют возможность адекватного самовыражения взглядов, мыслей, чувств, проявления себя в различных жизненно важных для человека областях.

Изучение русского языка обладает огромным потенциалом присвоения традиционных социокультурных и духовно-нравственных ценностей, принятых в обществе правил и норм поведения, в том числе речевого, что способствует формированию внутренней позиции личности. Личностные достижения обучающегося непосредственно связаны с осознанием языка как явления национальной культуры, пониманием связи языка и мировоззрения народа. Значимыми личностными результатами являются развитие устойчивого познавательного интереса к изучению русского языка, формирование ответственности за сохранение чистоты русского языка.

ЦЕЛИ ИЗУЧЕНИЯ УЧЕБНОГО ПРЕДМЕТА «РУССКИЙ ЯЗЫК»

Изучение русского языка направлено на достижение следующих целей:

1) приобретение обучающимися первоначальных представлений о многообразии языков и культур на территории Российской Федерации, о языке как одной из главных духовно-нравственных ценностей народа; понимание роли языка как основного средства общения; осознание значения русского языка как государственного языка Российской Федерации; понимание роли русского языка как языка межнационального общения; осознание правильной устной и письменной речи как показателя общей культуры человека;

2) овладение основными видами речевой деятельности на основе первоначальных представлений о нормах современного русского литературного языка: аудирование, говорение, чтение, письмо;

3) овладение первоначальными научными представлениями о системе русского языка: фонетика, графика, лексика, морфемика, морфология и синтаксис; об основных единицах языка, их признаках и особенностях употребления в речи; использование в речевой деятельности норм современного русского литературного языка (орфоэпических, лексических, грамматических, орфографических, пунктуационных) и речевого этикета;

4) использование в речевой деятельности норм современного русского литературного языка (орфоэпических, лексических, грамматических, орфографических, пунктуационных) и речевого этикета;

5) развитие функциональной грамотности, готовности к успешному взаимодействию с изменяющимся миром и дальнейшему успешному образованию.

Центральной идеей конструирования содержания и планируемых результатов обучения русскому языку является признание равной значимости работы по изучению системы языка и работы по совершенствованию речи обучающихся. Языковой материал призван сформировать первоначальные представления о структуре русского языка, способствовать усвоению норм русского литературного языка, орфографических и пунктуационных правил.

Развитие устной и письменной речи обучающихся направлено на решение практической задачи развития всех видов речевой деятельности, отработку навыков использования усвоенных норм русского литературного языка, речевых норм и правил речевого этикета в процессе устного и письменного общения.

Ряд задач по совершенствованию речевой деятельности решаются совместно с учебным предметом «Литературное чтение».

МЕСТО УЧЕБНОГО ПРЕДМЕТА «РУССКИЙ ЯЗЫК» В УЧЕБНОМ ПЛАНЕ

Общее число часов, отведённых на изучение «Русского языка», – 675 (5 часов в неделю в каждом классе): в 1 классе – 165 ч, во 2–4 классах – по 170 ч.

СОДЕРЖАНИЕ УЧЕБНОГО ПРЕДМЕТА

1 КЛАСС

Обучение грамоте

Развитие речи

Составление небольших рассказов на основе собственных игр, занятий.

Слово и предложение

Различение слова и предложения. Работа с предложением: выделение слов, изменение их порядка.

Восприятие слова как объекта изучения, материала для анализа. Наблюдение над значением слова. Выявление слов, значение которых требует уточнения.

Фонетика

Звуки речи. Единство звукового состава слова и его значения. Звуковой анализ слова, работа со звуковыми моделями: построение модели звукового состава слова, подбор слов, соответствующих заданной модели. Различение гласных и согласных звуков, гласных ударных и безударных, согласных твёрдых и мягких, звонких и глухих. Определение места ударения. Слог как минимальная произносительная единица. Количество слогов в слове. Ударный слог.

Графика^[2]

Различение звука и буквы: буква как знак звука. Слоговой принцип русской графики. Буквы гласных как показатель твёрдости

— мягкости согласных звуков. Функции букв е, ё, ю, я. Мягкий знак как показатель мягкости предшествующего согласного звука в конце слова. Последовательность букв в русском алфавите.

Письмо

Ориентация на пространстве листа в тетради и на пространстве классной доски. Гигиенические требования, которые необходимо соблюдать во время письма.

Начертание письменных прописных и строчных букв. Письмо разборчивым, аккуратным почерком. Понимание функции небуквенных графических средств: пробела между словами, знака переноса. Письмо под диктовку слов и предложений, написание которых не расходится с их произношением. Приёмы и последовательность правильного списывания текста.

Орфография и пунктуация^[3]

Правила правописания и их применение: раздельное написание слов; обозначение гласных после шипящих в сочетаниях жи, ши (в положении под ударением), ча, ща, чу, щу; прописная буква в начале предложения, в именах собственных (имена людей, клички животных); перенос по слогам слов без стечения согласных; знаки препинания в конце предложения.

СИСТЕМАТИЧЕСКИЙ КУРС

Общие сведения о языке

Язык как основное средство человеческого общения. Цели и ситуации общения.

Фонетика

Звуки речи. Гласные и согласные звуки, их различение. Ударение в слове. Гласные ударные и безударные. Твёрдые и мягкие согласные звуки, их различение. Звонкие и глухие согласные звуки, их различение. Согласный звук [й'] и гласный звук [и]. Шипящие [ж], [ш], [ч'], [щ'].

Слог. Количество слогов в слове. Ударный слог. Деление слов на слоги (простые случаи, без стечения согласных).

Графика

Звук и буква. Различение звуков и букв. Обозначение на письме твёрдости согласных звуков буквами а, о, у, ы, э; слова с буквой э. Обозначение на письме мягкости согласных звуков буквами е, ё, ю, я, и. Функции букв е, ё, ю, я. Мягкий знак как показатель мягкости предшествующего согласного звука в конце слова.

Установление соотношения звукового и буквенного состава слова в словах типа стол, конь. Небуквенные графические средства: пробел между словами, знак переноса.

Русский алфавит: правильное название букв, их последовательность. Использование алфавита для упорядочения списка слов.

Орфоэпия^[4]

Произношение звуков и сочетаний звуков, ударение в словах в соответствии с нормами современного русского литературного языка (на ограниченном перечне слов, обрабатываемом в учебнике).

Лексика

Слово как единица языка (ознакомление).

Слово как название предмета, признака предмета, действия предмета (ознакомление). Выявление слов, значение которых требует уточнения.

Синтаксис

Предложение как единица языка (ознакомление).

Слово, предложение (наблюдение над сходством и различием). Установление связи слов в предложении при помощи смысловых вопросов.

Восстановление деформированных предложений. Составление предложений из набора форм слов.

Орфография и пунктуация

Правила правописания и их применение:

раздельное написание слов в предложении;

прописная буква в начале предложения и в именах собственных: в именах и фамилиях людей, кличках животных; перенос слов (без учёта морфемного членения слова);

гласные после шипящих в сочетаниях жи, ши (в положении под ударением), ча, ща,

чу, щу; сочетания чк, чн;

слова с непроверяемыми гласными и согласными (перечень слов в орфографическом словаре учебника); знаки препинания в конце предложения: точка, вопросительный и восклицательный знаки.

Алгоритм списывания текста.

Развитие речи

Речь как основная форма общения между людьми. Текст как единица речи (ознакомление).

Ситуация общения: цель общения, с кем и где происходит общение. Ситуации устного общения (чтение диалогов по ролям, просмотр видеоматериалов, прослушивание аудиозаписи).

Нормы речевого этикета в ситуациях учебного и бытового общения (приветствие, прощание, извинение, благодарность, обращение с просьбой).

Составление небольших рассказов на основе наблюдений.

2 КЛАСС

Общие сведения о языке

Язык как основное средство человеческого общения и явление национальной культуры. Первоначальные представления о многообразии языкового пространства России и мира. Методы познания языка: наблюдение, анализ.

Фонетика и графика

Смыслоразличительная функция звуков; различение звуков и букв; различение ударных и безударных гласных звуков, согласного звука [й'] и гласного звука [и], твёрдых и мягких согласных звуков, звонких и глухих согласных звуков; шипящие согласные звуки [ж], [ш], [ч'], [щ']; обозначение на письме твёрдости и мягкости согласных звуков, функции букв е, ё, ю, я (повторение изученного в 1 классе).

Парные и непарные по твёрдости - мягкости согласные звуки. Парные и непарные по звонкости - глухости согласные звуки.

Качественная характеристика звука: гласный - согласный; гласный ударный - безударный; согласный твёрдый - мягкий, парный - непарный; согласный звонкий - глухой, парный - непарный.

Функции ь: показатель мягкости предшествующего согласного в конце и в середине слова; разделительный. Использование на письме разделительных ь и ы.

Соотношение звукового и буквенного состава в словах с буквами е, ё, ю, я (в начале слова и после гласных). Деление слов на слоги (в том числе при стечении согласных).

Использование знания алфавита при работе со словарями.

Небуквенные графические средства: пробел между словами, знак переноса, абзац (красная строка), пунктуационные знаки (в пределах изученного).

Орфоэпия[4]

Произношение звуков и сочетаний звуков, ударение в словах в соответствии с нормами современного русского литературного языка (на ограниченном перечне слов, отрабатываемом в учебнике). Использование отработанного перечня слов (орфоэпического

словаря учебника) для решения практических задач.

Лексика

Слово как единство звучания и значения. Лексическое значение слова (общее представление). Выявление слов, значение которых требует уточнения. Определение значения слова по тексту или уточнение значения с помощью толкового словаря.

Однозначные и многозначные слова (простые случаи, наблюдение). Наблюдение за использованием в речи синонимов, антонимов.

Состав слова (морфемика)

Корень как обязательная часть слова. Однокоренные (родственные) слова. Признаки однокоренных (родственных) слов. Различение однокоренных слов и синонимов, однокоренных слов и слов с омонимичными корнями. Выделение в словах корня (простые случаи).

Окончание как изменяемая часть слова. Изменение формы слова с помощью окончания. Различение изменяемых и неизменяемых слов.

Суффикс как часть слова (наблюдение). Приставка как часть слова (наблюдение).

Морфология

Имя существительное (ознакомление): общее значение, вопросы («кто?», «что?»), употребление в речи.

Глагол (ознакомление): общее значение, вопросы («что делать?», «что сделать?» и другие), употребление в речи.

Имя прилагательное (ознакомление): общее значение, вопросы («какой?», «какая?», «какое?», «какие?»), употребление в речи. Предлог. Отличие предлогов от приставок. Наиболее распространённые предлоги: в, на, из, без, над, до, у, о, об и другое.

Синтаксис

Порядок слов в предложении; связь слов в предложении (повторение).

Предложение как единица языка. Предложение и слово. Отличие предложения от слова. Наблюдение за выделением в устной речи одного из слов предложения (логическое ударение).

Виды предложений по цели высказывания: повествовательные, вопросительные, побудительные предложения.

Виды предложений по эмоциональной окраске (по интонации): восклицательные и невосклицательные предложения.

Орфография и пунктуация

Прописная буква в начале предложения и в именах собственных (имена и фамилии людей, клички животных); знаки препинания в конце предложения; перенос слов со строки на строку (без учёта морфемного членения слова); гласные после шипящих в сочетаниях жи, ши (в положении под ударением), ча, ща, чу, щу; сочетания чк, чн (повторение правил правописания, изученных в 1 классе).

Орфографическая зоркость как осознание места возможного возникновения орфографической ошибки. Понятие орфограммы. Различные способы решения орфографической задачи в зависимости от места орфограммы в слове. Использование орфографического словаря учебника для определения (уточнения) написания слова. Контроль и самоконтроль при проверке собственных и предложенных текстов.

Правила правописания и их применение: разделительный мягкий знак;

сочетания чт, щн, нч;
проверяемые безударные гласные в корне слова;
парные звонкие и глухие согласные в корне слова;

непроверяемые гласные и согласные (перечень слов в орфографическом словаре учебника);
прописная буква в именах собственных: имена, фамилии, отчества людей, клички животных, географические названия;
раздельное написание предлогов с именами существительными.

Развитие речи

Выбор языковых средств в соответствии с целями и условиями устного общения для эффективного решения коммуникативной задачи (для ответа на заданный вопрос, для выражения собственного мнения). Умение вести разговор (начать, поддержать, закончить разговор, привлечь внимание и другое). Практическое овладение диалогической формой речи. Соблюдение норм речевого этикета и орфоэпических норм в ситуациях учебного и бытового общения. Умение договариваться и приходить к общему решению в совместной деятельности при проведении парной и групповой работы.

Составление устного рассказа по репродукции картины. Составление устного рассказа с опорой на личные наблюдения и на вопросы.

Текст. Признаки текста: смысловое единство предложений в тексте; последовательность предложений в тексте; выражение в тексте законченной мысли. Тема текста. Основная мысль. Заглавие текста. Подбор заголовков к предложенным текстам. Последовательность частей текста (абзацев). Корректирование текстов с нарушенным порядком предложений и абзацев.

Типы текстов: описание, повествование, рассуждение, их особенности (первичное ознакомление). Поздравление и поздравительная открытка.

Понимание текста: развитие умения формулировать простые выводы на основе информации, содержащейся в тексте.

Выразительное чтение текста вслух с соблюдением правильной интонации.

Подробное изложение повествовательного текста объёмом 30-45 слов с опорой на вопросы.

3 КЛАСС

Сведения о русском языке

Русский язык как государственный язык Российской Федерации. Методы познания языка: наблюдение, анализ, лингвистический эксперимент.

Фонетика и графика

Звуки русского языка: гласный (согласный); гласный ударный (безударный); согласный твёрдый (мягкий), парный (непарный); согласный глухой (звонкий), парный (непарный); функции разделительных мягкого и твёрдого знаков, условия использования на письме разделительных мягкого и твёрдого знаков (повторение изученного).

Соотношение звукового и буквенного состава в словах с разделительными ь и ъ, в словах с непроизносимыми согласными. Использование алфавита при работе со словарями, справочниками, каталогами.

Орфоэпия^[4]

Нормы произношения звуков и сочетаний звуков; ударение в словах в соответствии с нормами современного русского литературного языка (на ограниченном перечне слов, отрабатываемом в учебнике).

Использование орфоэпического словаря для решения практических задач.

Лексика

Повторение: лексическое значение слова.

Прямое и переносное значение слова (ознакомление). Устаревшие слова (ознакомление).

Состав слова (морфемика)

Корень как обязательная часть слова; однокоренные (родственные) слова; признаки однокоренных (родственных) слов; различие однокоренных слов и синонимов, однокоренных слов и слов с омонимичными корнями; выделение в словах корня (простые случаи); окончание как изменяемая часть слова (повторение изученного).

Однокоренные слова и формы одного и того же слова. Корень, приставка, суффикс – значимые части слова. Нулевое окончание (ознакомление). Выделение в словах с однозначно выделяемыми морфемами окончания, корня, приставки, суффикса.

Морфология

Части речи.

Имя существительное: общее значение, вопросы, употребление в речи. Имена существительные единственного и множественного числа. Имена существительные мужского, женского и среднего рода. Падеж имён существительных. Определение падежа, в котором употреблено имя существительное. Изменение имён существительных по падежам и числам (склонение). Имена существительные 1, 2, 3-го склонения. Имена существительные одушевлённые и неодушевлённые.

Имя прилагательное: общее значение, вопросы, употребление в речи. Зависимость формы имени прилагательного от формы имени существительного. Изменение имён прилагательных по родам, числам и падежам (кроме имён прилагательных на -ий, -ов, -ин). Склонение имён прилагательных.

Местоимение (общее представление). Личные местоимения, их употребление в речи. Использование личных местоимений для устранения неоправданных повторов в тексте.

Глагол: общее значение, вопросы, употребление в речи. Неопределённая форма глагола. Настоящее, будущее, прошедшее время глаголов. Изменение глаголов по временам, числам. Род глаголов в прошедшем времени.

Частица не, её значение.

Синтаксис

Предложение. Установление при помощи смысловых (синтаксических) вопросов связи между словами в предложении. Главные члены предложения – подлежащее и сказуемое. Второстепенные члены предложения (без деления на виды). Предложения распространённые и нераспространённые.

Наблюдение за однородными членами предложения с союзами и, а, но и без союзов.

Орфография и пунктуация

Орфографическая зоркость как осознание места возможного возникновения орфографической ошибки, различные способы решения орфографической задачи в зависимости от места орфограммы в слове; контроль и самоконтроль при проверке собственных и предложенных текстов (повторение и применение на новом орфографическом материале).

Использование орфографического словаря для определения (уточнения) написания слова. Правила правописания и их применение:

разделительный твёрдый знак;

непроизносимые согласные в корне слова;

мягкий знак после шипящих на конце имён существительных;

безударные гласные в падежных окончаниях имён существительных (на уровне наблюдения); безударные гласные в падежных окончаниях имён прилагательных (на уровне наблюдения); раздельное написание предлогов с личными местоимениями;

непроверяемые гласные и согласные (перечень слов в орфографическом словаре учебника); раздельное написание частицы не с глаголами.

Развитие речи

Нормы речевого этикета: устное и письменное приглашение, просьба, извинение, благодарность, отказ и другое. Соблюдение норм речевого этикета и орфоэпических норм в ситуациях учебного и бытового общения. Речевые средства, помогающие: формулировать и аргументировать собственное мнение в диалоге и дискуссии; договариваться и приходить к общему решению в совместной деятельности; контролировать (устно координировать) действия при проведении парной и групповой работы.

Особенности речевого этикета в условиях общения с людьми, плохо владеющими русским языком.

Повторение и продолжение работы с текстом, начатой во 2 классе: признаки текста, тема текста, основная мысль текста, заголовок, редактирование текстов с нарушенным порядком предложений и абзацев.

План текста. Составление плана текста, написание текста по заданному плану. Связь предложений в тексте с помощью личных местоимений, синонимов, союзов и, а, но. Ключевые слова в тексте.

Определение типов текстов (повествование, описание, рассуждение) и создание собственных текстов заданного типа. Жанр письма, объявления.

Изложение текста по коллективно или самостоятельно составленному плану.

Изучающее чтение. Функции ознакомительного чтения, ситуации применения.

4 КЛАСС

Сведения о русском языке

Русский язык как язык межнационального общения. Различные методы познания языка: наблюдение, анализ, лингвистический эксперимент, мини-исследование, проект.

Фонетика и графика

Характеристика, сравнение, классификация звуков вне слова и в слове по заданным параметрам. Звуко-буквенный разбор слова

(по отработанному алгоритму).

Орфоэпия[4]

Правильная интонация в процессе говорения и чтения. Нормы произношения звуков и сочетаний звуков; ударение в словах в соответствии с нормами современного русского литературного языка (на ограниченном перечне слов, отрабатываемом в учебнике).

Использование орфоэпических словарей русского языка при определении правильного произношения слов.

Лексика

Повторение и продолжение работы: наблюдение за использованием в речи синонимов, антонимов, устаревших слов (простые случаи).

Наблюдение за использованием в речи фразеологизмов (простые случаи).

Состав слова (морфемика)

Состав изменяемых слов, выделение в словах с однозначно выделяемыми морфемами окончания, корня, приставки, суффикса (повторение изученного).

Основа слова.

Состав неизменяемых слов (ознакомление).

Значение наиболее употребляемых суффиксов изученных частей речи (ознакомление).

Морфология

Части речи самостоятельные и служебные.

Имя существительное. Склонение имён существительных (кроме существительных на -мя, -ий, -ие, -ия; на -ья типа гостья, на

-ье типа ожерелье во множественном числе; а также кроме собственных имён существительных на -ов, -ин, -ий); имена существительные 1, 2, 3-го склонения (повторение изученного). Несклоняемые имена существительные (ознакомление).

Имя прилагательное. Зависимость формы имени прилагательного от формы имени существительного (повторение). Склонение имён прилагательных во множественном числе.

Местоимение. Личные местоимения (повторение). Личные местоимения 1-го и 3-го лица единственного и множественного числа; склонение личных местоимений.

Глагол. Изменение глаголов по лицам и числам в настоящем и будущем времени (спряжение). I и II спряжение глаголов.

Способы определения I и II спряжения глаголов.

Наречие (общее представление). Значение, вопросы, употребление в речи. Предлог. Отличие предлогов от приставок (повторение).

Союз; союзы и, а, но в простых и сложных предложениях. Частица не, её значение (повторение).

Синтаксис

Слово, сочетание слов (словосочетание) и предложение, осознание их сходства и различий; виды предложений по цели

высказывания (повествовательные, вопросительные и побудительные); виды предложений по эмоциональной окраске (восклицательные и невосклицательные); связь между словами в словосочетании и предложении (при помощи смысловых вопросов); распространённые и нераспространённые предложения (повторение изученного).

Предложения с однородными членами: без союзов, с союзами а, но, с одиночным союзом и. Интонация перечисления в предложениях с однородными членами.

Простое и сложное предложение (ознакомление). Сложные предложения: сложносочинённые с союзами и, а, но; бессоюзные сложные предложения (без называния терминов).

Орфография и пунктуация

Повторение правил правописания, изученных в 1, 2, 3 классах. Орфографическая зоркость как осознание места возможного возникновения орфографической ошибки; различные способы решения орфографической задачи в зависимости от места орфограммы в слове; контроль при проверке собственных и предложенных текстов (повторение и применение на новом орфографическом материале).

Использование орфографического словаря для определения (уточнения) написания слова. Правила правописания и их применение:

безударные падежные окончания имён существительных (кроме существительных на -мя, -ий, -ие, -ия, на -ья типа гостья, на -ье типа ожерелье во множественном числе, а также кроме собственных имён существительных на -ов, -ин, -ий);

безударные падежные окончания имён прилагательных;

мягкий знак после шипящих на конце глаголов в форме 2-го лица единственного числа; наличие или отсутствие мягкого знака в глаголах на -ться и -тся;

безударные личные окончания глаголов;

знаки препинания в предложениях с однородными членами, соединёнными союзами и, а, но и без союзов. Знаки препинания в сложном предложении, состоящем из двух простых (наблюдение).

Знаки препинания в предложении с прямой речью после слов автора (наблюдение).

Развитие речи

Повторение и продолжение работы, начатой в предыдущих классах: ситуации устного и письменного общения (письмо, поздравительная открытка, объявление и другое); диалог; монолог; отражение темы текста или основной мысли в заголовке.

Корректирование текстов (заданных и собственных) с учётом точности, правильности, богатства и выразительности письменной речи.

Изложение (подробный устный и письменный пересказ текста; выборочный устный пересказ текста). Сочинение как вид письменной работы.

Изучающее чтение. Поиск информации, заданной в тексте в явном виде. Формулирование простых выводов на основе информации, содержащейся в тексте. Интерпретация и обобщение содержащейся в тексте информации. Ознакомительное чтение в соответствии с поставленной задачей.

[1] В данной рабочей программе отражено только то содержание периода «Обучение грамоте» из Федеральной рабочей программы

«Русский язык», которое прописывается в предмете «Русский язык», остальное содержание прописывается в рабочей программепредмета «Литературное чтение».

[2] Раздел «Графика» изучается параллельно с разделом «Чтение», поэтому на этот раздел отдельные часы не предусмотрены

[3] Раздел «Орфография и пунктуация» в период «Обучения грамоте» изучается параллельно с разделом «Письмо», поэтому на этот раздел отдельные часы не предусмотрены

[4] Программное содержание раздела «Орфоэпия» изучается во всех разделах курса, поэтому на этот раздел отдельные часы не предусмотрены

ПЛАНИРУЕМЫЕ ОБРАЗОВАТЕЛЬНЫЕ РЕЗУЛЬТАТЫ

Изучение русского языка на уровне начального общего образования направлено на достижение обучающимися личностных, метапредметных и предметных результатов освоения учебного предмета.

ЛИЧНОСТНЫЕ РЕЗУЛЬТАТЫ

В результате изучения предмета «Русский язык» в начальной школе у обучающегося будут сформированы следующие личностные результаты:

гражданско-патриотического воспитания:

- становление ценностного отношения к своей Родине, в том числе через изучение русского языка, отражающего историю и культуру страны;
- осознание своей этнокультурной и российской гражданской идентичности, понимание роли русского языка как государственного языка Российской Федерации и языка межнационального общения народов России;
- осознание своей сопричастности к прошлому, настоящему и будущему своей страны и родного края, в том числе через обсуждение ситуаций при работе с текстами на уроках русского языка;
- проявление уважения к своему и другим народам, формируемое в том числе на основе примеров из текстов, с которыми идёт работа на уроках русского языка;
- первоначальные представления о человеке как члене общества, о правах и ответственности, уважении и достоинстве человека, о нравственно-этических нормах поведения и правилах межличностных отношений, в том числе отражённых в текстах, с которыми идёт работа на уроках русского языка;

духовно-нравственного воспитания:

- осознание языка как одной из главных духовно-нравственных ценностей народа;
- признание индивидуальности каждого человека с опорой на собственный жизненный и читательский опыт;
- проявление сопереживания, уважения и доброжелательности, в том числе с использованием адекватных языковых средств для выражения своего состояния и чувств;
- неприятие любых форм поведения, направленных на причинение физического и морального вреда другим людям (в том числе связанного с использованием недопустимых средств языка);

эстетического воспитания:

- уважительное отношение и интерес к художественной культуре, восприимчивость к разным видам искусства, традициям и

творчеству своего и других народов;

- стремление к самовыражению в искусстве слова; осознание важности русского языка как средства общения и самовыражения;

физического воспитания, формирования культуры здоровья и эмоционального благополучия:

- соблюдение правил безопасного поиска в информационной среде дополнительной информации в процессе языкового образования;
- бережное отношение к физическому и психическому здоровью, проявляющееся в выборе приемлемых способов речевого самовыражения и соблюдении норм речевого этикета и правил общения;

трудового воспитания:

- осознание ценности труда в жизни человека и общества (в том числе благодаря примерам из текстов, с которыми идёт работа на уроках русского языка), интерес к различным профессиям, возникающий при обсуждении примеров из текстов, с которыми идёт работа на уроках русского языка;

экологического воспитания:

- бережное отношение к природе, формируемое в процессе работы с текстами;
- неприятие действий, приносящих вред природе;

ценности научного познания:

- первоначальные представления о научной картине мира, в том числе первоначальные представления о системе языка как одной из составляющих целостной научной картины мира;
- познавательные интересы, активность, инициативность, любознательность и самостоятельность в познании, в том числе познавательный интерес к изучению русского языка, активность и самостоятельность в его познании.

МЕТАПРЕДМЕТНЫЕ РЕЗУЛЬТАТЫ

В результате изучения русского языка на уровне начального общего образования у обучающегося будут сформированы познавательные универсальные учебные действия, коммуникативные универсальные учебные действия, регулятивные универсальные учебные действия, совместная деятельность.

У обучающегося будут сформированы следующие **базовые логические действия как часть познавательных универсальных учебных действий:**

- сравнивать различные языковые единицы (звуки, слова, предложения, тексты), устанавливать основания для сравнения языковых единиц (частеречная принадлежность, грамматический признак, лексическое значение и другое); устанавливать аналогии языковых единиц;
- объединять объекты (языковые единицы) по определённому признаку;
- определять существенный признак для классификации языковых единиц (звуков, частей речи, предложений, текстов); классифицировать языковые единицы;
- находить в языковом материале закономерности и противоречия на основе предложенного учителем алгоритма наблюдения; анализировать алгоритм действий при работе с языковыми единицами, самостоятельно выделять учебные операции при

анализе языковых единиц;

- выявлять недостаток информации для решения учебной и практической задачи на основе предложенного алгоритма, формулировать запрос на дополнительную информацию;
- устанавливать причинно-следственные связи в ситуациях наблюдения за языковым материалом, делать выводы.

У обучающегося будут сформированы следующие **базовые исследовательские действия как часть познавательных универсальных учебных действий**:

- с помощью учителя формулировать цель, планировать изменения языкового объекта, речевой ситуации;
- сравнивать несколько вариантов выполнения задания, выбирать наиболее целесообразный (на основе предложенных критериев);
- проводить по предложенному плану несложное лингвистическое мини-исследование, выполнять по предложенному плану проектное задание;
- формулировать выводы и подкреплять их доказательствами на основе результатов проведённого наблюдения за языковым материалом (классификации, сравнения, исследования); формулировать с помощью учителя вопросы в процессе анализа предложенного языкового материала;
- прогнозировать возможное развитие процессов, событий и их последствия в аналогичных или сходных ситуациях.

У обучающегося будут сформированы следующие умения **работать с информацией как часть познавательных универсальных учебных действий**:

- выбирать источник получения информации: нужный словарь для получения запрашиваемой информации, для уточнения;
- согласно заданному алгоритму находить представленную в явном виде информацию в предложенном источнике: в словарях, справочниках;
- распознавать достоверную и недостоверную информацию самостоятельно или на основании предложенного учителем способа её проверки (обращаясь к словарям, справочникам, учебнику);
- соблюдать с помощью взрослых (педагогических работников, родителей, законных представителей) правила информационной безопасности при поиске информации в информационно-телекоммуникационной сети «Интернет» (информации о написании и произношении слова, о значении слова, о происхождении слова, о синонимах слова);
- анализировать и создавать текстовую, видео-, графическую, звуковую информацию в соответствии с учебной задачей;
- понимать лингвистическую информацию, зафиксированную в виде таблиц, схем; самостоятельно создавать схемы, таблицы для представления лингвистической информации.

У обучающегося будут сформированы следующие умения **общения как часть коммуникативных универсальных учебных действий**:

- воспринимать и формулировать суждения, выражать эмоции в соответствии с целями и условиями общения в знакомой среде;
- проявлять уважительное отношение к собеседнику, соблюдать правила ведения диалоги и дискуссии;

- признавать возможность существования разных точек зрения;
- корректно и аргументированно высказывать своё мнение;
- строить речевое высказывание в соответствии с поставленной задачей;
- создавать устные и письменные тексты (описание, рассуждение, повествование) в соответствии с речевой ситуацией;
- готовить небольшие публичные выступления о результатах парной и групповой работы, о результатах наблюдения, выполненного мини-исследования, проектного задания;
- подбирать иллюстративный материал (рисунки, фото, плакаты) к тексту выступления.

У обучающегося будут сформированы следующие умения **самоорганизации как части регулятивных универсальных учебных действий**:

- планировать действия по решению учебной задачи для получения результата;
- выстраивать последовательность выбранных действий.

У обучающегося будут сформированы следующие умения **самоконтроля как части регулятивных универсальных учебных действий**:

- устанавливать причины успеха (неудач) учебной деятельности;
- корректировать свои учебные действия для преодоления речевых и орфографических ошибок;
- соотносить результат деятельности с поставленной учебной задачей по выделению, характеристике, использованию языковых единиц;
- находить ошибку, допущенную при работе с языковым материалом, находить орфографическую и пунктуационную ошибку;
- сравнивать результаты своей деятельности и деятельности одноклассников, объективно оценивать их по предложенным критериям.

У обучающегося будут сформированы следующие умения **совместной деятельности**:

- формулировать краткосрочные и долгосрочные цели (индивидуальные с учётом участия в коллективных задачах) в стандартной (типовой) ситуации на основе предложенного учителем формата планирования, распределения промежуточных шагов и сроков;
- принимать цель совместной деятельности, коллективно строить действия по её достижению: распределять роли, договариваться, обсуждать процесс и результат совместной работы;
- проявлять готовность руководить, выполнять поручения, подчиняться, самостоятельно разрешать конфликты;
- ответственно выполнять свою часть работы;
- оценивать свой вклад в общий результат;
- выполнять совместные проектные задания с опорой на предложенные образцы.

ПРЕДМЕТНЫЕ РЕЗУЛЬТАТЫ 1 КЛАСС

К концу обучения в первом классе обучающийся научится:

- различать слово и предложение; вычленять слова из предложений;
- вычленять звуки из слова;
- различать гласные и согласные звуки (в том числе различать в словах согласный звук [й'] и гласный звук [и]);
- различать ударные и безударные гласные звуки;
- различать согласные звуки: мягкие и твёрдые, звонкие и глухие (вне слова и в слове);
- различать понятия «звук» и «буква»;
- определять количество слогов в слове; делить слова на слоги (простые случаи: слова без стечения согласных); определять в слове ударный слог;
- обозначать на письме мягкость согласных звуков буквами е, ё, ю, я и буквой ь в конце слова;
- правильно называть буквы русского алфавита; использовать знание последовательности букв русского алфавита для упорядочения небольшого списка слов;
- писать аккуратным разборчивым почерком без искажений прописные и строчные буквы, соединения букв, слова;
- применять изученные правила правописания: раздельное написание слов в предложении; знаки препинания в конце предложения: точка, вопросительный и восклицательный знаки; прописная буква в начале предложения и в именах собственных (имена и фамилии людей, клички животных); перенос слов по слогам (простые случаи: слова из слогов типа «согласный + гласный»); гласные после шипящих в сочетаниях жи, ши (в положении под ударением), ча, ща, чу, щу; непроверяемые гласные и согласные (перечень слов в орфографическом словаре учебника);
- правильно списывать (без пропусков и искажений букв) слова и предложения, тексты объёмом не более 25 слов;
- писать под диктовку (без пропусков и искажений букв) слова, предложения из 3-5 слов, тексты объёмом не более 20 слов, правописание которых не расходится с произношением;
- находить и исправлять ошибки на изученные правила, описки;
- понимать прослушанный текст;
- читать вслух и про себя (с пониманием) короткие тексты с соблюдением интонации и пауз в соответствии со знаками препинания в конце предложения;
- находить в тексте слова, значение которых требует уточнения;
- составлять предложение из набора форм слов;
- устно составлять текст из 3-5 предложений по сюжетным картинкам и на основе наблюдений;
- использовать изученные понятия в процессе решения учебных задач.

2 КЛАСС

К концу обучения во **втором классе** обучающийся научится:

- осознавать язык как основное средство общения;
- характеризовать согласные звуки вне слова и в слове по заданным параметрам: согласный парный (непарный) по твёрдости

- (мягкости); согласный парный (непарный) по звонкости (глухости);
- определять количество слогов в слове; делить слово на слоги (в том числе слова со стечением согласных);
 - устанавливать соотношение звукового и буквенного состава слова, в том числе с учётом функций букв е, ё, ю, я;
 - обозначать на письме мягкость согласных звуков буквой мягкий знак в середине слова;
 - находить однокоренные слова;
 - выделять в слове корень (простые случаи);
 - выделять в слове окончание;
 - выявлять в тексте случаи употребления многозначных слов, понимать их значения и уточнять значение по учебным словарям; выявлять случаи употребления синонимов и антонимов (без называния терминов);
 - распознавать слова, отвечающие на вопросы «кто?», «что?»;
 - распознавать слова, отвечающие на вопросы «что делать?», «что сделать?» и другие;
 - распознавать слова, отвечающие на вопросы «какой?», «какая?», «какое?», «какие?»;
 - определять вид предложения по цели высказывания и по эмоциональной окраске;
 - находить место орфограммы в слове и между словами на изученные правила;
 - применять изученные правила правописания, в том числе: сочетания чк, чн, чт; щн, нч; проверяемые безударные гласные в корне слова; парные звонкие и глухие согласные в корне слова; непроверяемые гласные и согласные (перечень слов в орфографическом словаре учебника); прописная буква в именах, отчествах, фамилиях людей, кличках животных, географических названиях; раздельное написание предлогов с именами существительными, разделительный мягкий знак;
 - правильно списывать (без пропусков и искажений букв) слова и предложения, тексты объёмом не более 50 слов;
 - писать под диктовку (без пропусков и искажений букв) слова, предложения, тексты объёмом не более 45 слов с учётом изученных правил правописания;
 - находить и исправлять ошибки на изученные правила, описки;
 - пользоваться толковым, орфографическим, орфоэпическим словарями учебника;
 - строить устное диалогическое и монологическое высказывание (2-4 предложения на определённую тему, по наблюдениям) с соблюдением орфоэпических норм, правильной интонации;
 - формулировать простые выводы на основе прочитанного (услышанного) устно и письменно (1-2 предложения);
 - составлять предложения из слов, устанавливая между ними смысловую связь по вопросам;
 - определять тему текста и озаглавливать текст, отражая его тему;
 - составлять текст из разрозненных предложений, частей текста;
 - писать подробное изложение повествовательного текста объёмом 30-45 слов с опорой на вопросы;
 - объяснять своими словами значение изученных понятий; использовать изученные понятия в процессе решения учебных задач.

3 КЛАСС

К концу обучения в **третьем классе** обучающийся научится:

- объяснять значение русского языка как государственного языка Российской Федерации;
- характеризовать, сравнивать, классифицировать звуки вне слова и в слове по заданным параметрам;
- производить звуко-буквенный анализ слова (в словах с орфограммами; без транскрибирования);
- определять функцию разделительных мягкого и твёрдого знаков в словах; устанавливать соотношение звукового и буквенного состава, в том числе с учётом функций букв е, ё, ю, я, в словах с разделительными ь, ъ, в словах с непроизносимыми согласными;
- различать однокоренные слова и формы одного и того же слова; различать однокоренные слова и слова с омонимичными корнями (без называния термина); различать однокоренные слова и синонимы;
- находить в словах с однозначно выделяемыми морфемами окончание, корень, приставку, суффикс;
- выявлять случаи употребления синонимов и антонимов; подбирать синонимы и антонимы к словам разных частей речи;
- распознавать слова, употреблённые в прямом и переносном значении (простые случаи);
- определять значение слова в тексте;
- распознавать имена существительные; определять грамматические признаки имён существительных: род, число, падеж; склонять в единственном числе имена существительные с ударными окончаниями;
- распознавать имена прилагательные; определять грамматические признаки имён прилагательных: род, число, падеж;
- изменять имена прилагательные по падежам, числам, родам (в единственном числе) в соответствии с падежом, числом и родом имён существительных;
- распознавать глаголы; различать глаголы, отвечающие на вопросы «что делать?» и «что сделать?»; определять грамматические признаки глаголов: форму времени, число, род (в прошедшем времени); изменять глагол по временам (простые случаи), в прошедшем времени – по родам;
- распознавать личные местоимения (в начальной форме);
- использовать личные местоимения для устранения неоправданных повторов в тексте;
- различать предлоги и приставки;
- определять вид предложения по цели высказывания и по эмоциональной окраске;
- находить главные и второстепенные (без деления на виды) члены предложения;
- распознавать распространённые и нераспространённые предложения;
- находить место орфограммы в слове и между словами на изученные правила; применять изученные правила правописания, в том числе непроверяемые гласные и согласные (перечень слов в орфографическом словаре учебника); непроизносимые согласные в корне слова; разделительный твёрдый знак; мягкий знак после шипящих на конце имён существительных; не с глаголами; раздельное написание предлогов со словами;
- правильно списывать слова, предложения, тексты объёмом не более 70 слов;
- писать под диктовку тексты объёмом не более 65 слов с учётом изученных правил правописания;

- находить и исправлять ошибки на изученные правила, описки;
- понимать тексты разных типов, находить в тексте заданную информацию;
- формулировать устно и письменно на основе прочитанной (услышанной) информации простые выводы (1-2 предложения);
- строить устное диалогическое и монологическое высказывание (3-5 предложений на определённую тему, по результатам наблюдений) с соблюдением орфоэпических норм, правильной интонации; создавать небольшие устные и письменные тексты (2-4 предложения), содержащие приглашение, просьбу, извинение, благодарность, отказ, с использованием норм речевого этикета;
- определять связь предложений в тексте (с помощью личных местоимений, синонимов, союзов и, а, но);
- определять ключевые слова в тексте;
- определять тему текста и основную мысль текста;
- выявлять части текста (абзацы) и отражать с помощью ключевых слов или предложений их смысловое содержание;
- составлять план текста, создавать по нему текст и корректировать текст;
- писать подробное изложение по заданному, коллективно или самостоятельно составленному плану;
- объяснять своими словами значение изученных понятий, использовать изученные понятия в процессе решения учебных задач;
- уточнять значение слова с помощью толкового словаря.

4 КЛАСС

К концу обучения в **четвёртом классе** обучающийся научится:

- осознавать многообразие языков и культур на территории Российской Федерации, осознавать язык как одну из главных духовно-нравственных ценностей народа;
- объяснять роль языка как основного средства общения;
- объяснять роль русского языка как государственного языка Российской Федерации и языка межнационального общения;
- осознавать правильную устную и письменную речь как показатель общей культуры человека;
- проводить звуко-буквенный разбор слов (в соответствии с предложенным в учебнике алгоритмом);
- подбирать к предложенным словам синонимы; подбирать к предложенным словам антонимы;
- выявлять в речи слова, значение которых требует уточнения, определять значение слова по контексту;
- проводить разбор по составу слов с однозначно выделяемыми морфемами; составлять схему состава слова; соотносить состав слова с представленной схемой;
- устанавливать принадлежность слова к определённой части речи (в объёме изученного) по комплексу освоенных грамматических признаков;
- определять грамматические признаки имён существительных: склонение, род, число, падеж; проводить разбор имени существительного как части речи;
- определять грамматические признаки имён прилагательных: род (в единственном числе), число, падеж; проводить разбор

имени прилагательного как части речи;

- устанавливать (находить) неопределённую форму глагола; определять грамматические признаки глаголов: спряжение, время, лицо (в настоящем и будущем времени), число, род (в прошедшем времени в единственном числе); изменять глаголы в настоящем и будущем времени по лицам и числам (спрягать); проводить разбор глагола как части речи;
- определять грамматические признаки личного местоимения в начальной форме: лицо, число, род (у местоимений 3-го лица в единственном числе); использовать личные местоимения для устранения неоправданных повторов в тексте;
- различать предложение, словосочетание и слово;
- классифицировать предложения по цели высказывания и по эмоциональной окраске;
- различать распространённые и нераспространённые предложения;
- распознавать предложения с однородными членами; составлять предложения с однородными членами; использовать предложения с однородными членами в речи;
- разграничивать простые распространённые и сложные предложения, состоящие из двух простых (сложносочинённые с союзами и, а, но и бессоюзные сложные предложения без называния терминов); составлять простые распространённые и сложные предложения, состоящие из двух простых (сложносочинённые с союзами и, а, но и бессоюзные сложные предложения без называния терминов);
- производить синтаксический разбор простого предложения;
- находить место орфограммы в слове и между словами на изученные правила;
- применять изученные правила правописания, в том числе: непроверяемые гласные и согласные (перечень слов в орфографическом словаре учебника); безударные падежные окончания имён существительных (кроме существительных на -мя, -ий, -ие, -ия, на -ья типа гостья, на -ье типа ожерелье во множественном числе, а также кроме собственных имён существительных на -ов, -ин, -ий); безударные падежные окончания имён прилагательных; мягкий знак после шипящих на конце глаголов в форме 2-го лица единственного числа; наличие или отсутствие мягкого знака в глаголах на -ться и -тся; безударные личные окончания глаголов; знаки препинания в предложениях с однородными членами, соединёнными союзами и, а, но и без союзов;
- правильно списывать тексты объёмом не более 85 слов;
- писать под диктовку тексты объёмом не более 80 слов с учётом изученных правил правописания;
- находить и исправлять орфографические и пунктуационные ошибки на изученные правила, опiski;
- осознавать ситуацию общения (с какой целью, с кем, где происходит общение); выбирать адекватные языковые средства в ситуации общения;
- строить устное диалогическое и монологическое высказывание (4-6 предложений), соблюдая орфоэпические нормы, правильную интонацию, нормы речевого взаимодействия;
- создавать небольшие устные и письменные тексты (3-5 предложений) для конкретной ситуации письменного общения (письма, поздравительные открытки, объявления и другие);

- определять тему и основную мысль текста; самостоятельно озаглавливать текст с опорой на тему или основную мысль;
- корректировать порядок предложений и частей текста;
- составлять план к заданным текстам;
- осуществлять подробный пересказ текста (устно и письменно);
- осуществлять выборочный пересказ текста (устно);
- писать (после предварительной подготовки) сочинения по заданным темам;
- осуществлять в процессе изучающего чтения поиск информации; формулировать устно и письменно простые выводы на основе прочитанной (услышанной) информации; интерпретировать и обобщать содержащуюся в тексте информацию; осуществлять ознакомительное чтение в соответствии с поставленной задачей;
- объяснять своими словами значение изученных понятий; использовать изученные понятия;
- уточнять значение слова с помощью справочных изданий, в том числе из числа верифицированных электронных ресурсов, включённых в федеральный перечень.

ТЕМАТИЧЕСКОЕ ПЛАНИРОВАНИЕ

1 КЛАСС

№ п/п	Наименование разделов и тем программы	Количество часов			Электронные (цифровые) образовательные ресурсы
		Всего	Контрольные работы	Практические работы	
Раздел 1. Обучение грамоте					
1.1	Слово и предложение	5	0	0	
1.2	Фонетика	23	0	0	
1.3	Письмо	70	0	0	
1.4	Развитие речи	2	0	0	
Итого по разделу		100			
Раздел 2. Систематический курс					
2.1	Общие сведения о языке	1	0	0	
2.2	Фонетика	4	0	0	
2.3	Графика	4	0	0	
2.4	Лексика и морфология	12	0	0	
2.5	Синтаксис	5	0	0	

2.6	Орфография и пунктуация	14	0	0	
2.7	Развитие речи	10	0	0	
Итого по разделу		50			
Резервное время		15		0	
ОБЩЕЕ КОЛИЧЕСТВО ЧАСОВ ПО ПРОГРАММЕ		165	0	0	

2 КЛАСС

№ п/п	Наименование разделов и тем программы	Количество часов			Электронные (цифровые) образовательные ресурсы
		Всего	Контрольные работы	Практические работы	
1	Общие сведения о языке	1	0	0	Библиотека РЭШ https://resh.edu.ru/
2	Фонетика и графика	6	0	0	Библиотека РЭШ https://resh.edu.ru/
3	Лексика	10	0	0	Библиотека РЭШ https://resh.edu.ru/
4	Состав слова	14	0	0	Библиотека РЭШ https://resh.edu.ru/
5	Морфология	19	0	0	Библиотека РЭШ https://resh.edu.ru/
6	Синтаксис	8	0	0	Библиотека РЭШ https://resh.edu.ru/
7	Орфография и пунктуация	50	8	0	Библиотека РЭШ https://resh.edu.ru/
8	Развитие речи	30	0	0	Библиотека РЭШ https://resh.edu.ru/
Резервное время		32	4	0	Библиотека РЭШ https://resh.edu.ru/
ОБЩЕЕ КОЛИЧЕСТВО ЧАСОВ ПО ПРОГРАММЕ		170	12	0	

3 КЛАСС

№ п/п	Наименование разделов и тем программы	Количество часов			Электронные (цифровые) образовательные ресурсы
		Всего	Контрольные работы	Практические работы	
1	Общие сведения о языке	1	0	0	Библиотека ЦОК https://m.edsoo.ru/7f410de8
2	Фонетика и графика	2	0	0	Библиотека ЦОК https://m.edsoo.ru/7f410de8
3	Лексика	5	0	0	Библиотека ЦОК https://m.edsoo.ru/7f410de8
4	Состав слова	9	0	0	Библиотека ЦОК https://m.edsoo.ru/7f410de8
5	Морфология	43	0	0	Библиотека ЦОК https://m.edsoo.ru/7f410de8
6	Синтаксис	13	0	0	Библиотека ЦОК https://m.edsoo.ru/7f410de8
7	Орфография и пунктуация	50	0	0	Библиотека ЦОК https://m.edsoo.ru/7f410de8
8	Развитие речи	30	0	0	Библиотека ЦОК https://m.edsoo.ru/7f410de8
Резервное время		17	5	0	
ОБЩЕЕ КОЛИЧЕСТВО ЧАСОВ ПО ПРОГРАММЕ		170	5	0	

4 КЛАСС

№ п/п	Наименование разделов и тем программы	Количество часов			Электронные (цифровые) образовательные ресурсы
		Всего	Контрольные работы	Практические работы	
1	Общие сведения о языке	1	0	0	Библиотека ЦОК https://m.edsoo.ru/7f411da6
2	Фонетика и графика	2	0	0	Библиотека ЦОК https://m.edsoo.ru/7f411da6
3	Лексика	5	0	0	Библиотека ЦОК https://m.edsoo.ru/7f411da6
4	Состав слова	5	0	0	Библиотека ЦОК https://m.edsoo.ru/7f411da6
5	Морфология	43	1	0	Библиотека ЦОК https://m.edsoo.ru/7f411da6
6	Синтаксис	16	0	0	Библиотека ЦОК https://m.edsoo.ru/7f411da6
7	Орфография и пунктуация	50	0	0	Библиотека ЦОК https://m.edsoo.ru/7f411da6
8	Развитие речи	30	0	0	Библиотека ЦОК https://m.edsoo.ru/7f411da6
Резервное время		18	4	0	
ОБЩЕЕ КОЛИЧЕСТВО ЧАСОВ ПО ПРОГРАММЕ		170	5	0	

2.1.2. Литературное чтение

ПОЯСНИТЕЛЬНАЯ ЗАПИСКА

Рабочая программа по учебному предмету «Литературное чтение» (предметная область «Русский язык и литературное чтение») соответствует Федеральной рабочей программе по учебному предмету «Литературное чтение» и включает пояснительную записку, содержание обучения, планируемые результаты освоения программы по литературному чтению. Пояснительная записка отражает общие цели и задачи изучения литературного чтения, место в структуре учебного плана, а также подходы к отбору содержания и планируемым результатам.

Содержание обучения представлено тематическими блоками, которые предлагаются для обязательного изучения в каждом классе на уровне начального общего образования. Содержание обучения в каждом классе завершается перечнем универсальных учебных действий (познавательных, коммуникативных, регулятивных), которые возможно формировать средствами литературного чтения с учётом возрастных особенностей обучающихся.

Планируемые результаты освоения программы по литературному чтению включают личностные, метапредметные результаты за период обучения, а также предметные достижения обучающегося за каждый год обучения на уровне начального общего образования.

ОБЩАЯ ХАРАКТЕРИСТИКА УЧЕБНОГО ПРЕДМЕТА «ЛИТЕРАТУРНОЕ ЧТЕНИЕ»

Программа по литературному чтению на уровне начального общего образования составлена на основе требований к результатам освоения программы начального общего образования ФГОС НОО, а также ориентирована на целевые приоритеты духовно-нравственного развития, воспитания и социализации обучающихся, сформулированные в федеральной рабочей программе воспитания.

Литературное чтение – один из ведущих учебных предметов уровня начального общего образования, который обеспечивает, наряду с достижением предметных результатов, становление базового умения, необходимого для успешного изучения других предметов и дальнейшего обучения, читательской грамотности и закладывает основы интеллектуального, речевого, эмоционального, духовно-нравственного развития обучающихся.

Литературное чтение призвано ввести обучающегося в мир художественной литературы, обеспечить формирование навыков смыслового чтения, способов и приёмов работы с различными видами текстов и книгой, знакомство с детской литературой и с учётом этого направлен на общее и литературное развитие обучающегося, реализацию творческих способностей обучающегося, а также на обеспечение преемственности в изучении систематического курса литературы.

ЦЕЛИ ИЗУЧЕНИЯ УЧЕБНОГО ПРЕДМЕТА «ЛИТЕРАТУРНОЕ ЧТЕНИЕ»

Приоритетная цель обучения литературному чтению – становление грамотного читателя, мотивированного к использованию читательской деятельности как средства самообразования и саморазвития, осознающего роль чтения в успешности обучения и повседневной жизни, эмоционально откликающегося на прослушанное или прочитанное произведение.

Приобретённые обучающимися знания, полученный опыт решения учебных задач, а также сформированность предметных и универсальных действий в процессе изучения литературного чтения станут фундаментом обучения на уровне основного общего образования, а также будут востребованы в жизни.

Достижение цели изучения литературного чтения определяется решением следующих задач:

- формирование у обучающихся положительной мотивации к систематическому чтению и слушанию художественной литературы и произведений устного народного творчества;
- достижение необходимого для продолжения образования уровня общего речевого развития;
- осознание значимости художественной литературы и произведений устного народного творчества для всестороннего развития личности человека;
- первоначальное представление о многообразии жанров художественных произведений и произведений устного народного творчества;
- овладение элементарными умениями анализа и интерпретации текста, осознанного использования при анализе текста изученных литературных понятий в соответствии с представленными предметными результатами по классам;
- овладение техникой смыслового чтения вслух, «про себя» (молча) и текстовой деятельностью, обеспечивающей понимание и использование информации
- для решения учебных задач.

Программа по литературному чтению представляет вариант распределения предметного содержания по годам обучения с характеристикой планируемых результатов. Содержание программы по литературному чтению раскрывает следующие направления литературного образования обучающегося: речевая и читательская деятельности, кругчтения, творческая деятельность.

В основу отбора произведений для литературного чтения положены общедидактические принципы обучения: соответствие возрастным возможностям и особенностям восприятия обучающимися фольклорных произведений и литературных текстов; представленность в произведениях нравственно-эстетических ценностей, культурных традиций народов России, отдельных произведений выдающихся представителей мировой детской литературы.

Важным принципом отбора содержания программы по литературному чтению является представленность разных жанров, видов и стилей произведений, обеспечивающих формирование функциональной литературной грамотности обучающегося, а также возможность достижения метапредметных результатов, способности обучающегося воспринимать различные учебные тексты при изучении других предметов учебного плана начального общего образования.

Планируемые результаты изучения литературного чтения включают личностные, метапредметные результаты за период обучения, а также предметные достижения обучающегося за каждый год обучения на уровне начального общего образования.

МЕСТО УЧЕБНОГО ПРЕДМЕТА «ЛИТЕРАТУРНОЕ ЧТЕНИЕ» В УЧЕБНОМ ПЛАНЕ

Предмет «Литературное чтение» преемственен по отношению к предмету

«Литература», который изучается в основной школе.

На литературное чтение в 1 классе отводится 132 часа (из них не менее 80 часов составляет вводный интегрированный учебный курс «Обучение грамоте»), во 2-4 классах по 136 часов (4 часа в неделю в каждом классе).

СОДЕРЖАНИЕ УЧЕБНОГО ПРЕДМЕТА

1 КЛАСС

Обучение грамоте[1]

Развитие речи

Составление небольших рассказов на основе собственных игр, занятий. Участие в диалоге. Понимание текста при его прослушивании и при самостоятельном чтении

вслух.

Фонетика

Звуки речи. Единство звукового состава слова и его значения. Установление последовательности звуков в слове и определение количества звуков.

Чтение

Слоговое чтение (ориентация на букву, обозначающую гласный звук). Плавное слоговое чтение и чтение целыми словами со скоростью, соответствующей индивидуальному темпу. Осознанное чтение слов, словосочетаний, предложений. Чтение с интонациями и паузами в соответствии со знаками препинания. Выразительное чтение на материале небольших прозаических текстов и стихотворений.

Орфоэпическое чтение (при переходе к чтению целыми словами). Орфографическое чтение (проговаривание) как средство самоконтроля при письме под диктовку и при списывании.

СИСТЕМАТИЧЕСКИЙ КУРС

Сказка фольклорная (народная) и литературная (авторская). Восприятие текста произведений художественной литературы и устного народного творчества (не менее четырёх произведений). Фольклорная и литературная (авторская) сказка: сходство и различия. Реальность и волшебство в сказке. Событийная сторона сказок: последовательность событий в фольклорной (народной) и литературной (авторской) сказке. Отражение сюжета в иллюстрациях. Герои сказочных произведений. Нравственные ценности и идеи, традиции, быт, культура в русских народных и литературных (авторских) сказках, поступки, отражающие нравственные качества (отношение к природе, людям, предметам).

Произведения для чтения: народные сказки о животных «Лисица и тетерев», «Лиса и рак», литературные (авторские) сказки К.Д. Ушинский «Петух и собака», сказки В.Г.Сутеева «Кораблик», «Под грибом» и другие (по выбору).

Произведения о детях и для детей. Понятие «тема произведения» (общее представление): чему посвящено, о чём рассказывает. Главная мысль произведения: его основная идея (чему учит? какие качества воспитывает?). Произведения одной темы, но разных жанров: рассказ, стихотворение, сказка (общее представление на примере не менее шести произведений К. Д. Ушинского, Л. Н. Толстого, Е. А. Пермяка, В. А. Осеевой, А. Л. Барто, Ю. И. Ермолаева). Характеристика героя произведения, общая оценка поступков. Понимание заголовка произведения, его соотношения с содержанием произведения и его идеей. Осознание нравственно-этических понятий: друг, дружба, забота, труд, взаимопомощь.

Произведения для чтения: К.Д. Ушинский «Худо тому, кто добра не делает никому», Л.Н. Толстой «Косточка», Е.А. Пермяк «Торопливый ножик»,

В.А. Осеева «Три товарища», А.Л. Барто «Я – лишний», Ю.И. Ермолаев «Лучший друг» и другие (по выбору).

Произведения о родной природе. Восприятие и самостоятельное чтение поэтических произведений о природе (на примере трёх-четырёх доступных произведений А. К. Толстого, А. Н. Плещеева, Е. Ф. Трутневой, С. Я. Маршака и др.). Тема поэтических произведений: звуки и краски природы, времена года, человек и природа; Родина, природа родного края. Особенности стихотворной речи, сравнение с прозаической: рифма, ритм (практическое ознакомление). Настроение, которое рождает поэтическое произведение. Отражение нравственной идеи в произведении: любовь к Родине, природе родного края. Иллюстрация к произведению как отражение эмоционального отклика на произведение. Выразительное чтение поэзии. Роль интонации при выразительном чтении. Интонационный рисунок выразительного чтения: ритм, темп, сила голоса.

Устное народное творчество – малые фольклорные жанры (не менее шести произведений). Многообразие малых жанров устного народного творчества: потешка, загадка, пословица, их назначение (веселить, потешать, играть, поучать). Особенности разных малых фольклорных жанров. Потешка – игровой народный фольклор. Загадки – средство воспитания живости ума, сообразительности. Пословицы – проявление народной мудрости, средство воспитания понимания жизненных правил.

Произведения для чтения: потешки, загадки, пословицы.

Произведения о братьях наших меньших (трёх-четырёх авторов по выбору) – герои произведений. Цель и назначение произведений о взаимоотношениях человека и животных – воспитание добрых чувств и бережного отношения к животным. Виды текстов: художественный и научно-познавательный, их сравнение. Характеристика героя: описание его внешности. Осознание нравственно-этических понятий: любовь и забота о животных.

Произведения для чтения: В.В. Бианки «Лис и Мышонок», Е.И. Чарушин «Про Томку», М.М. Пришвин «Ёж», Н.И. Сладков «Лисица и Ёж» и другие.

Произведения о маме. Восприятие и самостоятельное чтение произведений о маме (не менее одного автора по выбору, на примере доступных произведений Е. А. Благиной, А. Л. Барто, А. В. Митяева и др.). Осознание нравственно-этических понятий: чувство любви как привязанность одного человека к другому (матери к ребёнку, детей к матери, близким), проявление любви и заботы о родных людях.

Произведения для чтения: Е.А. Благина «Посидим в тишине», А.Л. Барто «Мама», А.В. Митяев «За что я люблю маму» и другие (по выбору).

Фольклорные и авторские произведения о чудесах и фантазии (не менее трёх произведений). Способность автора произведения замечать чудесное в каждом жизненном проявлении, необычное в обыкновенных явлениях окружающего мира. Сочетание в произведении реалистических событий с необычными, сказочными, фантастическими.

Произведения для чтения: Р.С. Сеф «Чудо», В.В. Лунин «Я видел чудо», Б.В. Заходер «Моя Вообразилля», Ю.П. Мориц «Сто фантазий» и другие (по выбору).

Библиографическая культура (работа с детской книгой). Представление о том, что книга – источник необходимых знаний. Обложка, оглавление, иллюстрации – элементы ориентировки в книге. Умение использовать тематический каталог при выборе книг в библиотеке.

Изучение литературного чтения в 1 классе способствует освоению на пропедевтическом уровне ряда универсальных учебных действий: познавательных универсальных учебных действий, коммуникативных универсальных учебных действий, регулятивных универсальных учебных действий, совместной деятельности.

Базовые логические действия как часть познавательных универсальных учебных действий способствуют формированию умений:

- читать вслух целыми словами без пропусков и перестановок букв и слогов доступные по восприятию и небольшие по объёму прозаические и стихотворные произведения;
- понимать фактическое содержание прочитанного или прослушанного текста;
- ориентироваться в терминах и понятиях: фольклор, малые фольклорные жанры, тема, идея, заголовок, содержание произведения, сказка (фольклорная и литературная), автор, герой, рассказ, стихотворение (в пределах изученного);
- различать и группировать произведения по жанрам (загадки, пословицы, сказки (фольклорная и литературная), стихотворение, рассказ);
- анализировать текст: определять тему, устанавливать последовательность событий в произведении, характеризовать героя, давать положительную или отрицательную оценку его поступкам, задавать вопросы по фактическому

содержанию;

- сравнивать произведения по теме, настроению, которое оно вызывает.

Работа с информацией как часть познавательных универсальных учебных действий способствует формированию умений:

- понимать, что текст произведения может быть представлен в иллюстрациях, различных видах зрительного искусства (фильм, спектакль и другие);
- соотносить иллюстрацию с текстом произведения, читать отрывки из текста, которые соответствуют иллюстрации.

Коммуникативные универсальные учебные действия способствуют формированию умений:

- читать наизусть стихотворения, соблюдать орфоэпические и пунктуационные нормы;
- участвовать в беседе по обсуждению прослушанного или прочитанного текста: слушать собеседника, отвечать на вопросы, высказывать своё отношение к обсуждаемой проблеме;
- пересказывать (устно) содержание произведения с опорой на вопросы, рисунки, предложенный план;
- объяснять своими словами значение изученных понятий;
- описывать своё настроение после слушания (чтения) стихотворений, сказок, рассказов.

Регулятивные универсальные учебные действия способствуют формированию умений:

- понимать и удерживать поставленную учебную задачу, в случае необходимости обращаться за помощью к учителю;
- проявлять желание самостоятельно читать, совершенствовать свой навык чтения;
- с помощью учителя оценивать свои успехи (трудности) в освоении читательской деятельности.

Совместная деятельность способствует формированию умений:

- проявлять желание работать в парах, небольших группах;
- проявлять культуру взаимодействия, терпение, умение договариваться, ответственно выполнять свою часть работы.

2 КЛАСС

О нашей Родине. Круг чтения: произведения о Родине (на примере не менее трёх стихотворений И. С. Никитина, Ф. П. Савинова, А. А. Прокофьева и др.). Патриотическое звучание произведений о родном крае и природе. Отражение в произведениях нравственно-этических понятий: любовь к Родине, родному краю, Отечеству. Анализ заголовка, соотнесение его с главной мыслью и идеей произведения. Иллюстрация к произведению как отражение эмоционального отклика на произведение. Отражение темы. Родины в изобразительном искусстве (пейзажи И. И. Левитана, И. И. Шишкина, В. Д. Поленова и др.).

Произведения для чтения: И.С. Никитин «Русь», Ф.П. Савинов «Родина», А.А. Прокофьев «Родина» и другие (по выбору).

Фольклор (устное народное творчество). Произведения малых жанров фольклора (потешки, считалки, пословицы, скороговорки, небылицы, загадки по выбору). Шуточные фольклорные произведения – скороговорки, небылицы. Особенности скороговорок, их роль в речи. Игра со словом, «перевёртыш событий» как основа построения небылиц. Ритм и счёт – основные средства выразительности и построения считалки. Народные песни, их особенности. Загадка как жанр фольклора, тематические группы загадок. Сказка

- выражение народной мудрости, нравственная идея фольклорных сказок.

Особенности сказок разного вида (о животных, бытовые, волшебные). Особенности сказок о животных: сказки народов России. Бытовая сказка: герои, место действия, особенности построения и

языка. Диалог в сказке. Понятие о волшебной сказке (общее представление): наличие присказки, постоянные эпитеты, волшебные герои. Фольклорные произведения народов России: отражение в сказках народного быта и культуры.

Произведения для чтения: потешки, считалки, пословицы, скороговорки, загадки, народные песни, русская народная сказка «Каша из топора», русская народная сказка «У страха глаза велики», русская народная сказка «Зимовье зверей», русская народная сказка

«Снегурочка», сказки народов России (1-2 произведения) и другие.

Звуки и краски родной природы в разные времена года. Тема природы в разные времена года (осень, зима, весна, лето) в произведениях литературы (по выбору, не менее пяти авторов). Эстетическое восприятие явлений природы (звуки, краски времён года). Средства выразительности при описании природы: сравнение и эпитет. Настроение, которое создаёт пейзажная лирика. Иллюстрация как отражение эмоционального отклика на произведение. Отражение темы «Времена года» в картинах художников (на примере пейзажей И. И. Левитана, В. Д. Поленова, А. И. Куинджи, И. И. Шишкина и др.) и музыкальных произведениях (например, произведения П. И. Чайковского, А. Вивальди и др.).

Произведения для чтения: А.С. Пушкин «Уж небо осенью дышало...», «Вот север, тучи нагоняя...», А.А. Плещеев «Осень», А.К. Толстой «Осень. Обсыпается наш сад...», М.М. Пришвин «Осеннее утро», Г.А. Скребицкий «Четыре художника», Ф.И. Тютчев

«Чародейкою зимою», «Зима недаром злится», И.С. Соколов-Микитов «Зима в лесу», С.А. Есенин «Поёт зима – аукает...», И.З. Суриков «Лето» и другие.

О детях и дружбе. Круг чтения: тема дружбы в художественном произведении (расширение круга чтения: не менее четырёх произведений Н.Н. Носова, В.А. Осеевой, В.Ю. Драгунского, В.В. Лунина и др.). Отражение в произведениях нравственно-этических понятий: дружба, терпение, уважение, помощь друг другу. Главная мысль произведения. Герой произведения (введение понятия «главный герой»), его характеристика (портрет), оценка поступков.

Произведения для чтения: Л.Н. Толстой «Филиппок», Е.А. Пермяк «Две пословицы», Ю.И. Ермолаев «Два пирожных», В.А. Осеева «Синие листья», Н.Н. Носов

«На горке», «Заплатка», А.Л. Барто «Катя», В.В. Лунин «Я и Вовка», В.Ю. Драгунский

«Тайное становится явным» и другие (по выбору).

Мир сказок. Фольклорная (народная) и литературная (авторская) сказка: «бродячие» сюжеты (произведения по выбору, не менее четырёх). Фольклорная основа авторских сказок: сравнение сюжетов, героев, особенностей языка. Составление плана произведения: части текста, их главные темы. Иллюстрации, их значение в раскрытии содержания произведения.

Произведения для чтения: народная сказка «Золотая рыбка», А.С. Пушкин «Сказка о рыбаке и рыбке», народная сказка «Морозко», В.Ф. Одоевский «Мороз Иванович», В.И. Даль «Девочка Снегурочка» и другие.

О братьях наших меньших. Жанровое многообразие произведений о животных (песни, загадки, сказки, басни, рассказы, стихотворения; произведения по выбору, не менее пяти авторов). Дружба людей и животных – тема литературы (произведения Е. И. Чарушина, В. В. Бианки, С. В. Михалкова, Б. С. Житкова, М. М. Пришвина и др.).

Отражение образов животных в фольклоре (русские народные песни, загадки, сказки). Герои стихотворных и прозаических произведений о животных. Описание животных в художественном и научно-познавательном тексте. Нравственно-этические понятия: отношение человека к животным (любовь и забота). Особенности басни как жанра литературы, прозаические и стихотворные басни (на примере произведений И. А. Крылова, Л. Н. Толстого). Мораль басни как нравственный урок (поучение). Знакомство с

художниками-иллюстраторами, анималистами (без использования термина): Е. И. Чарушин, В. В. Бианки.

Произведения для чтения: И.А. Крылов «Лебедь, Щука и Рак», Л.Н. Толстой «Лев и мышь», М.М. Пришвин «Ребята и утята», Б.С. Житков «Храбрый утёнок», В.Д. Берестов

«Кошкин щенок», В.В. Бианки «Музыкант», Е.И. Чарушин «Страшный рассказ», С.В. Михалков «Мой щенок» и другие (по выбору).

О наших близких, о семье. Тема семьи, детства, взаимоотношений взрослых и детей в творчестве писателей и фольклорных произведениях (по выбору). Отражение нравственных семейных ценностей в произведениях о семье: любовь и сопереживание, уважение и внимание к старшему поколению, радость общения и защищённость в семье. Тема художественных произведений: Международный женский день, День Победы.

Произведения для чтения: Л.Н. Толстой «Отец и сыновья», А.А. Плещеев «Песня матери», В.А. Осеева «Сыновья», С.В. Михалков «Быль для детей», С.А. Баруздин «Салют» и другое (по выбору).

Зарубежная литература. Круг чтения: литературная (авторская) сказка (не менее двух произведений): зарубежные писатели-сказочники (Ш. Перро, Х.-К. Андерсен и др.). Характеристика авторской сказки: герои, особенности построения и языка. Сходство тем и сюжетов сказок разных народов. Составление плана художественного произведения: части текста, их главные темы. Иллюстрации, их значение в раскрытии содержания произведения.

Произведения для чтения: Ш. Перро «Кот в сапогах», Х.-К. Андерсен «Пятеро из одного стручка» и другие (по выбору).

Библиографическая культура (работа с детской книгой и справочной литературой). Книга как источник необходимых знаний. Элементы книги: содержание или оглавление, аннотация, иллюстрация. Выбор книг на основе рекомендательного списка, тематические картотеки библиотеки. Книга учебная, художественная, справочная.

Изучение литературного чтения во 2 классе способствует освоению на пропедевтическом уровне ряда универсальных учебных действий: познавательных универсальных учебных действий, коммуникативных универсальных учебных действий, регулятивных универсальных учебных действий, совместной деятельности.

Базовые логические и исследовательские действия как часть познавательных универсальных учебных действий способствуют формированию умений:

- читать вслух целыми словами без пропусков и перестановок букв и слогов доступные по восприятию и небольшие по объёму прозаические и стихотворные произведения (без отметочного оценивания);
- сравнивать и группировать различные произведения по теме (о Родине, о родной природе, о детях, о животных, о семье, о чудесах и превращениях),
- по жанрам (произведения устного народного творчества, сказка (фольклорная и литературная), рассказ, басня, стихотворение);
- характеризовать (кратко) особенности жанров (произведения устного народного творчества, литературная сказка, рассказ, басня, стихотворение);
- анализировать текст сказки, рассказа, басни: определять тему, главную мысль

произведения, находить в тексте слова, подтверждающие характеристику героя, оценивать его поступки, сравнивать героев по предложенному алгоритму, устанавливать последовательность событий (действий) в сказке и рассказе;

- анализировать текст стихотворения: называть особенности жанра (ритм, рифма), находить в тексте сравнения, эпитеты, слова в переносном значении, объяснять значение незнакомого слова с опорой на контекст и по словарю.

Работа с информацией как часть познавательных универсальных учебных действий способствует формированию умений:

- соотносить иллюстрации с текстом произведения;
- ориентироваться в содержании книги, каталоге, выбирать книгу по автору, каталогу на основе рекомендованного списка;
- по информации, представленной в оглавлении, в иллюстрациях предполагать тему и содержание книги;
- пользоваться словарями для уточнения значения незнакомого слова.

Коммуникативные универсальные учебные действия способствуют формированию умений:

- участвовать в диалоге: отвечать на вопросы, кратко объяснять свои ответы, дополнять ответы других участников, составлять свои вопросы и высказывания на заданную тему;
- пересказывать подробно и выборочно прочитанное произведение;
- обсуждать (в парах, группах) содержание текста, формулировать (устно) простые выводы на основе прочитанного (прослушанного) произведения;
- описывать (устно) картины природы;
- сочинять по аналогии с прочитанным загадки, рассказы, небольшие сказки;
- участвовать в инсценировках и драматизации отрывков из художественных произведений.

Регулятивные универсальные учебные действия способствуют формированию умений:

- оценивать своё эмоциональное состояние, возникшее при прочтении (слушании) произведения;
- удерживать в памяти последовательность событий прослушанного (прочитанного) текста;
- контролировать выполнение поставленной учебной задачи при чтении (слушании) произведения;
- проверять (по образцу) выполнение поставленной учебной задачи.

Совместная деятельность способствует формированию умений:

- выбирать себе партнёров по совместной деятельности;
- распределять работу, договариваться, приходить к общему решению, отвечать за общий результат работы.

3 КЛАСС

О Родине и её истории. Любовь к Родине и её история – важные темы произведений литературы (произведения одного-двух авторов по выбору). Чувство любви к Родине, сопричастность к прошлому и настоящему своей страны и родного края – главные идеи, нравственные ценности, выраженные в произведениях о Родине. Образ Родины в стихотворных и прозаических произведениях писателей и поэтов XIX и XX веков. Осознание нравственно-этических понятий: любовь к родной стороне, малой родине, гордость за красоту и величие своей Отчизны. Роль и особенности заголовка произведения. Репродукции картин как иллюстрации к произведениям о Родине. Использование средств выразительности при чтении вслух: интонация, темп, ритм,

логические ударения.

Произведения для чтения: К.Д. Ушинский «Наше отечество», М.М. Пришвин «Моя Родина», С.А. Васильев «Россия», Н.П. Кончаловская «Наша древняя столица» (отрывки) и другое (по выбору).

Фольклор (устное народное творчество). Круг чтения: малые жанры фольклора (пословицы, потешки, считалки, небылицы, скороговорки, загадки, по выбору). Знакомство с видами загадок. Пословицы народов России (значение, характеристика, нравственная основа). Книги и словари, созданные В. И. Далем. Активный словарь устной

речи: использование образных слов, пословиц и поговорок, крылатых выражений. Нравственные ценности в фольклорных произведениях народов России.

Фольклорная сказка как отражение общечеловеческих ценностей и нравственных правил. Виды сказок (о животных, бытовые, волшебные). Художественные особенности сказок: построение (композиция), язык (лексика). Характеристика героя, волшебные помощники, иллюстрация как отражение сюжета волшебной сказки (картины В. М. Васнецова, И. Я. Билибина и др.). Отражение в сказках народного быта и культуры. Составление плана сказки.

Круг чтения: народная песня. Чувства, которые рождают песни, темы песен. Описание картин природы как способ рассказать в песне о родной земле. Былина как народный песенный сказ о важном историческом событии. Фольклорные особенности жанра былин: язык (напевность исполнения, выразительность), характеристика главного героя (где жил, чем занимался, какими качествами обладал). Характеристика былин как героического песенного сказа, их особенности (тема, язык). Язык былин, устаревшие слова, их место в былине и представление в современной лексике. Репродукции картин как иллюстрации к эпизодам фольклорного произведения.

Произведения для чтения: малые жанры фольклора, русская народная сказка «Иван- царевич и серый волк», былина об Илье Муромце и другие (по выбору).

Творчество А. С. Пушкина. А. С. Пушкин – великий русский поэт. Лирические произведения А. С. Пушкина: средства художественной выразительности (сравнение, эпитет); рифма, ритм. Литературные сказки А. С. Пушкина в стихах («Сказка о царе Салтане, о сыне его славном и могучем богатыре князе Гвидоне Салтановиче и о прекрасной царевне Лебеди» и другие по выбору). Нравственный смысл произведения, структура сказочного текста, особенности сюжета, приём повтора как основа изменения сюжета. Связь пушкинских сказок с фольклорными. Положительные и отрицательные герои, волшебные помощники, язык авторской сказки. И. Я. Билибин – иллюстратор сказок А. С. Пушкина.

Произведения для чтения: А.С. Пушкин «Сказка о царе Салтане, о сыне его славном и могучем богатыре князе Гвидоне Салтановиче и о прекрасной царевне Лебеди», «В тот год осенняя погода...», «Опрятней модного паркета...» и другие (по выбору).

Творчество И. А. Крылова. Басня – произведение-поучение, которое помогает увидеть свои и чужие недостатки. Иносказание в баснях И. А. Крылов – великий русский баснописец. Басни И. А. Крылова (не менее двух): назначение, темы и герои, особенности языка. Явная и скрытая мораль басен. Использование крылатых выражений в речи.

Произведения для чтения: И.А. Крылов «Ворона и Лисица», «Лисица и виноград»,

«Мартышка и очки» и другие (по выбору).

Картины природы в произведениях поэтов и писателей XIX–XX веков. Лирические произведения как способ передачи чувств людей, автора. Картины природы в

произведениях поэтов и писателей (не менее пяти авторов по выбору): Ф. И. Тютчева, А. А. Фета, А. Н. Майкова, Н. А. Некрасова, А. А. Блока, И. А. Бунина, С. А. Есенина, А. П. Чехова, К. Г. Паустовского и др. Чувства, вызываемые лирическими произведениями. Средства выразительности в произведениях лирики: эпитеты, синонимы, антонимы, сравнения. Звукопись, её выразительное значение. Олицетворение как одно из средств выразительности лирического произведения. Живописные полотна как иллюстрация к лирическому произведению: пейзаж. Сравнение средств создания пейзажа в тексте-описании (эпитеты, сравнения, олицетворения), в изобразительном искусстве (цвет, композиция), в произведениях музыкального искусства (тон, темп, мелодия).

Произведения для чтения: Ф.И. Тютчев «Есть в осени первоначальной...», А.А.

Фет

«Кот поёт, глаза прищуря», «Мама! Глянь-ка из окошка...», А.Н. Майков «Осень», С.А.

Есенин «Берёза», Н.А. Некрасов «Железная дорога» (отрывок), А.А. Блок «Ворона», И.А. Бунин «Первый снег» и другие (по выбору).

Творчество Л. Н. Толстого. Жанровое многообразие произведений Л. Н. Толстого: сказки, рассказы, басни, быль (не менее трёх произведений). Рассказ как повествование: связь содержания с реальным событием. Структурные части произведения (композиция): начало, завязка действия, кульминация, развязка. Эпизод как часть рассказа. Различные виды планов. Сюжет рассказа: основные события, главные герои, действующие лица, различение рассказчика и автора произведения. Художественные особенности текста-описания, текста-рассуждения.

Произведения для чтения: Л.Н. Толстой «Лебеди», «Зайцы», «Прыжок», «Акула» и другие.

Литературная сказка. Литературная сказка русских писателей (не менее двух). Круг чтения: произведения В. М. Гаршина, М. Горького, И. С. Соколова-Микитова и др. Особенности авторских сказок (сюжет, язык, герои). Составление аннотации.

Произведения для чтения: В.М. Гаршин «Лягушка-путешественница», И.С. Соколов-Микитов «Листопадничек», М. Горький «Случай с Евсейкой» и другие (по выбору).

Произведения о взаимоотношениях человека и животных. Человек и его отношения с животными: верность, преданность, забота и любовь. Круг чтения: произведения Д. Н. Мамина-Сибиряка, К. Г. Паустовского, М. М. Пришвина, Б. С. Житкова. Особенности рассказа: тема, герои, реальность событий, композиция, объекты описания (портрет героя, описание интерьера).

Произведения для чтения: Б.С. Житков «Про обезьянку», К.Г. Паустовский

«Барсучий нос», «Кот-ворюга», Д.Н. Мамин-Сибиряк «Приёмыш» и другое (по выбору).

Произведения о детях. Дети – герои произведений: раскрытие тем «Разные детские судьбы», «Дети на войне». Отличие автора от героя и рассказчика. Герой художественного произведения: время и место проживания, особенности внешнего вида и характера. Историческая обстановка как фон создания произведения: судьбы крестьянских детей, дети на войне (произведения по выбору двух-трёх авторов). Основные события сюжета, отношение к ним героев произведения. Оценка нравственных качеств, проявляющихся в военное время.

Произведения для чтения: Л. Пантелеев «На ялике», А. Гайдар «Тимур и его команда» (отрывки), Л. Кассиль и другие (по выбору).

Юмористические произведения. Комичность как основа сюжета. Герой юмористического произведения. Средства выразительности текста юмористического

содержания: преувеличение. Авторы юмористических рассказов (не менее двух произведений): Н. Н. Носов, В.Ю. Драгунский, М. М. Зощенко и др.

Произведения для чтения: В.Ю. Драгунский «Денискины рассказы» (1-2 произведения), Н.Н. Носов «Весёлая семейка» (1-2 рассказа из цикла) и другие (по выбору).

Зарубежная литература. Круг чтения (произведения двух-трёх авторов по выбору): литературные сказки Ш. Перро, Х.-К. Андерсена, Р. Киплинга. Особенности авторских сказок (сюжет, язык, герои). Рассказы о животных зарубежных писателей. Известные переводчики зарубежной литературы: С. Я. Маршак, К. И. Чуковский, Б. В. Заходер.

Произведения для чтения: Х.-К. Андерсен «Гадкий утёнок», Ш. Перро «Подарок феи» и другие (по выбору).

Библиографическая культура (работа с детской книгой и справочной литературой). Ценность чтения художественной литературы и фольклора, осознание важности читательской деятельности. Использование с учётом учебных задач аппарата издания (обложка, оглавление, аннотация, предисловие, иллюстрации). Правила юного

читателя. Книга как особый вид искусства. Общее представление о первых книгах на Руси, знакомство с рукописными книгами.

Изучение литературного чтения в 3 классе способствует освоению ряда универсальных учебных действий: познавательных универсальных учебных действий, коммуникативных универсальных учебных действий, регулятивных универсальных учебных действий, совместной деятельности.

Базовые логические и исследовательские действия как часть познавательных универсальных учебных действий способствуют формированию умений:

- читать доступные по восприятию и небольшие по объёму прозаические и стихотворные произведения (без отметочного оценивания);
- различать сказочные и реалистические, лирические и эпические, народные и авторские произведения;
- анализировать текст: обосновывать принадлежность к жанру, определять тему и главную мысль, делить текст на части, озаглавливать их, находить в тексте заданный эпизод, определять композицию произведения, характеризовать героя;
- конструировать план текста, дополнять и восстанавливать нарушенную последовательность;
- сравнивать произведения, относящиеся к одной теме, но разным жанрам; произведения одного жанра, но разной тематики;
- исследовать текст: находить описания в произведениях разных жанров (портрет, пейзаж, интерьер).

Работа с информацией как часть познавательных универсальных учебных действий способствуют формированию умений:

- сравнивать информацию словесную (текст), графическую или изобразительную (иллюстрация), звуковую (музыкальное произведение);
- подбирать иллюстрации к тексту, соотносить произведения литературы и изобразительного искусства по тематике, настроению, средствам выразительности;
- выбирать книгу в библиотеке в соответствии с учебной задачей; составлять аннотацию.

Коммуникативные универсальные учебные действия способствуют формированию умений:

- читать текст с разными интонациями, передавая своё отношение к событиям, героям произведения;

- формулировать вопросы по основным событиям текста;
- пересказывать текст (подробно, выборочно, с изменением лица);
- выразительно исполнять стихотворное произведение, создавая соответствующее настроение;
- сочинять простые истории (сказки, рассказы) по аналогии.

Регулятивные универсальные учебные способствуют формированию умений:

- принимать цель чтения, удерживать её в памяти, использовать в зависимости от учебной задачи вид чтения, контролировать реализацию поставленной задачи чтения;
- оценивать качество своего восприятия текста на слух;
- выполнять действия контроля (самоконтроля) и оценки процесса и результата деятельности, при необходимости вносить коррективы в выполняемые действия.

Совместная деятельность способствует формированию умений:

- участвовать в совместной деятельности: выполнять роли лидера, подчинённого, соблюдать равноправие и дружелюбие;
- в коллективной театрализованной деятельности читать по ролям, инсценировать (драматизировать) несложные произведения фольклора и художественной литературы; выбирать роль, договариваться о манере её исполнения в соответствии с общим замыслом;
- осуществлять взаимопомощь, проявлять ответственность при выполнении своей части работы, оценивать свой вклад в общее дело.

4 КЛАСС

О Родине, героические страницы истории. Наше Отечество, образ родной земли в стихотворных и прозаических произведениях писателей и поэтов XIX и XX веков (по выбору, не менее четырёх, например произведения С. Т. Романовского, А. Т. Твардовского, С. Д. Дрожжина, В. М. Пескова и др.). Представление о проявлении любви к родной земле в литературе разных народов (на примере писателей родного края, представителей разных народов России). Страницы истории России, великие люди и события: образы Александра Невского, Михаила Кутузова и других выдающихся защитников Отечества в литературе для детей. Отражение нравственной идеи: любовь к Родине. Героическое прошлое России, тема Великой Отечественной войны в произведениях литературы (на примере рассказов Л. А. Кассиля, С. П. Алексеева). Осознание понятия: поступок, подвиг.

Круг чтения: народная и авторская песня: понятие исторической песни, знакомство с песнями на тему Великой Отечественной войны (2-3 произведения по выбору).

Произведения для чтения: С.Д. Дрожжин «Родине», В.М. Песков «Родине», А.Т. Твардовский «О Родине большой и малой» (отрывок), С.Т. Романовский «Ледовое побоище», С.П. Алексеев (1-2 рассказа военно-исторической тематики) и другие (по выбору).

Фольклор (устное народное творчество). Фольклор как народная духовная культура (произведения по выбору). Многообразие видов фольклора: словесный, музыкальный, обрядовый (календарный). Культурное значение фольклора для появления художественной литературы. Малые жанры фольклора (назначение, сравнение, классификация). Собиратели фольклора (А. Н. Афанасьев, В. И. Даль). Виды сказок: о животных, бытовые, волшебные. Отражение в произведениях фольклора нравственных ценностей, быта и культуры народов мира. Сходство фольклорных произведений разных народов по тематике, художественным образам и форме («бродячие» сюжеты).

Круг чтения: былина как эпическая песня о героическом событии. Герой былины –

защитник страны. Образы русских богатырей: Ильи Муромца, Алёши Поповича, Добрыни Никитича, Никиты Кожемяки (где жил, чем занимался, какими качествами обладал). Средства художественной выразительности в былине: устойчивые выражения, повторы, гипербола. Устаревшие слова, их место в былине и представление в современной лексике. Народные былинно-сказочные темы в творчестве художника В. М. Васнецова.

Произведения для чтения: произведения малых жанров фольклора, народные сказки (2-3 сказки по выбору), сказки народов России (2-3 сказки по выбору), былины из цикла об Илье Муромце, Алёше Поповиче, Добрыне Никитиче (1-2 по выбору).

Творчество А. С. Пушкина. Картины природы в лирических произведениях А. С. Пушкина. Средства художественной выразительности в стихотворном произведении (сравнение, эпитет, олицетворение). Литературные сказки А. С. Пушкина в стихах:

«Сказка о мёртвой царевне и о семи богатырях». Фольклорная основа авторской сказки. Положительные и отрицательные герои, волшебные помощники, язык авторской сказки.

Произведения для чтения: А.С. Пушкин «Сказка о мёртвой царевне и о семи богатырях», «Няне», «Осень» (отрывки), «Зимняя дорога» и другие.

Творчество И. А. Крылова. Представление о басне как лиро-эпическом жанре. Круг чтения: басни на примере произведений И. А. Крылова, И. И. Хемницера, Л. Н. Толстого,

С. В. Михалкова. Басни стихотворные и прозаические (не менее трёх). Развитие событий в басне, её герои (положительные, отрицательные). Аллегория в баснях. Сравнение басен: назначение, темы и герои, особенности языка.

Произведения для чтения: Крылов И.А. «Стрекоза и муравей», «Квартет», И.И. Хемницер «Стрекоза», Л.Н. Толстой «Стрекоза и муравьи» и другие.

Творчество М. Ю. Лермонтова. Круг чтения: лирические произведения М. Ю. Лермонтова (не менее трёх). Средства художественной выразительности (сравнение, эпитет, олицетворение); рифма, ритм. Метафора как «свёрнутое» сравнение. Строфа как элемент композиции стихотворения. Переносное значение слов в метафоре. Метафора в стихотворениях М. Ю. Лермонтова.

Произведения для чтения: М.Ю. Лермонтов «Утёс», «Парус», «Москва, Москва!

...Люблю тебя как сын...» и другие.

Литературная сказка. Тематика авторских стихотворных сказок (две-три по выбору). Герои литературных сказок (произведения П. П. Ершова, П. П. Бажова, С. Т. Аксакова, С. Я. Маршака и др.). Связь литературной сказки с фольклорной: народная речь

– особенность авторской сказки. Иллюстрации в сказке: назначение, особенности.

Произведения для чтения: П.П. Бажов «Серебряное копытце», П.П. Ершов «Конёк-Горбунок», С.Т. Аксаков «Аленький цветочек» и другие.

Картины природы в творчестве поэтов и писателей XIX– XX веков. Лирика, лирические произведения как описание в стихотворной форме чувств поэта, связанных с наблюдениями, описаниями природы. Круг чтения: лирические произведения поэтов и писателей (не менее пяти авторов по выбору): В. А. Жуковский, И.С. Никитин, Е. А. Баратынский, Ф. И. Тютчев, А. А. Фет, Н. А. Некрасов, И. А. Бунин, А. А. Блок, К. Д. Бальмонт и др. Темы стихотворных произведений, герой лирического произведения. Авторские приёмы создания художественного образа в лирике. Средства выразительности в произведениях лирики: эпитеты, синонимы, антонимы, сравнения, олицетворения, метафоры. Репродукция картины как иллюстрация к лирическому произведению.

Произведения для чтения: В.А. Жуковский «Загадка», И.С. Никитин «В синем небе плывут над полями...», Ф.И. Тютчев «Как неожиданно и ярко», А.А. Фет «Весенний дождь», Е.А. Баратынский «Весна, весна! Как воздух чист», И.А. Бунин «Листопад» (отрывки) и другие (по выбору).

Творчество Л. Н. Толстого. Круг чтения (не менее трёх произведений): рассказ (художественный и научно-познавательный), сказки, басни, быль. Повесть как эпический жанр (общее представление). Значение реальных жизненных ситуаций в создании рассказа, повести. Отрывки из автобиографической повести Л. Н. Толстого «Детство». Особенности художественного текста-описания: пейзаж, портрет героя, интерьер. Примеры текста-рассуждения в рассказах Л. Н. Толстого.

Произведения для чтения: Л.Н. Толстой «Детство» (отдельные главы), «Русак», «Черепашка» и другие (по выбору).

Произведения о животных и родной природе. Взаимоотношения человека и животных, защита и охрана природы – тема произведений литературы. Круг чтения (не менее трёх авторов): на примере произведений В. П. Астафьева, М. М. Пришвина, С.А. Есенина, А. И. Куприна, К. Г. Паустовского, Ю. И. Коваля и др.

Произведения для чтения: В.П. Астафьев «Капалуха», М.М. Пришвин «Высочка», С.А. Есенин «Лебёдушка» и другие (по выбору).

Произведения о детях. Тематика произведений о детях, их жизни, играх и занятиях, взаимоотношениях со взрослыми и сверстниками (на примере произведений не менее трёх авторов): А. П. Чехова, Н. Г. Гарина-Михайловского, М.М. Зощенко, К.Г.Паустовский, Б. С. Житкова, В. В. Крапивина и др.Словесный портрет героя как его характеристика.

Авторский способ выражения главной мысли. Основные события сюжета, отношение к ним героев.

Произведения для чтения: А.П. Чехов «Мальчики», Н.Г. Гарин-Михайловский

«Детство Тёмы» (отдельные главы), М.М. Зощенко «О Лёньке и Миньке» (1-2 рассказа из цикла), К.Г. Паустовский «Корзина с еловыми шишками» и другие.

Пьеса. Знакомство с новым жанром – пьесой-сказкой. Пьеса – произведение литературы и театрального искусства (одна по выбору). Пьеса как жанр драматического произведения. Пьеса и сказка: драматическое и эпическое произведения. Авторские ремарки: назначение, содержание.

Произведения для чтения: С.Я. Маршак «Двенадцать месяцев» и другие.

Юмористические произведения. Круг чтения (не менее двух произведений по выбору): юмористические произведения на примере рассказов В. Ю. Драгунского, Н. Н. Носова, М. М. Зощенко, В. В. Голявкина. Герои юмористических произведений. Средства выразительности текста юмористического содержания: гипербола. Юмористически произведения в кино и театре.

Произведения для чтения: В.Ю. Драгунский «Денискины рассказы» (1-2 произведения по выбору), Н.Н. Носов «Витя Малеев в школе и дома» (отдельные главы) и другие.

Зарубежная литература. Расширение круга чтения произведений зарубежных писателей. Литературные сказки Х.-К. Андерсена, Ш. Перро, братьев Гримм и др. (по выбору). Приключенческая литература: произведения Дж. Свифта, Марка Твена.

Произведения для чтения: Х.-К. Андерсен «Дикие лебеди», «Русалочка», Дж. Свифт

«Приключения Гулливера» (отдельные главы), Марк Твен «Том Сойер» (отдельные главы) и другие (по выбору).

Библиографическая культура (работа с детской книгой и справочной литературой). Польза чтения и книги: книга – друг и учитель. Правила читателя и способы выбора книги (тематический, систематический каталог). Виды информации в книге: научная, художественная (с опорой на внешние показатели книги), её справочно-иллюстративный материал. Очерк как повествование о реальном событии. Типы книг (изданий): книга-произведение, книга-сборник, собрание сочинений, периодическая печать, справочные издания. Работа с источниками периодической печати.

Изучение литературного чтения в 4 классе способствует освоению ряда универсальных учебных действий: познавательных универсальных учебных действий, коммуникативных универсальных учебных действий, регулятивных универсальных учебных действий, совместной деятельности.

Базовые логические и исследовательские действия как часть познавательных универсальных учебных действий способствуют формированию умений:

- читать вслух целыми словами без пропусков и перестановок букв и слогов доступные по восприятию и небольшие по объёму прозаические и стихотворные произведения (без отметочного оценивания);
- читать про себя (молча), оценивать своё чтение с точки зрения понимания и запоминания текста;
- анализировать текст: определять главную мысль, обосновывать принадлежность к жанру, определять тему и главную мысль, находить в тексте заданный эпизод, устанавливать взаимосвязь между событиями, эпизодами текста;
- характеризовать героя и давать оценку его поступкам;
- сравнивать героев одного произведения по предложенным критериям, самостоятельно выбирать критерий сопоставления героев, их поступков (по контрасту или аналогии);
- составлять план (вопросный, номинативный, цитатный) текста, дополнять и восстанавливать нарушенную последовательность;
- исследовать текст: находить средства художественной выразительности (сравнение, эпитет, олицетворение, метафора), описания в произведениях разных жанров (пейзаж, интерьер), выявлять особенности стихотворного текста (ритм, рифма, строфа).

Работа с информацией как часть познавательных универсальных учебных действий способствуют формированию умений:

- использовать справочную информацию для получения дополнительной информации в соответствии с учебной задачей;
- характеризовать книгу по её элементам (обложка, оглавление, аннотация, предисловие, иллюстрации, примечания и другое);
- выбирать книгу в библиотеке в соответствии с учебной задачей; составлять аннотацию.
- Коммуникативные универсальные учебные действия способствуют формированию умений:
- соблюдать правила речевого этикета в учебном диалоге, отвечать и задавать вопросы к учебным и художественным текстам;
- пересказывать текст в соответствии с учебной задачей;
- рассказывать о тематике детской литературы, о любимом писателе и его произведениях;
- оценивать мнение авторов о героях и своё отношение к ним;
- использовать элементы импровизации при исполнении фольклорных произведений;

- сочинять небольшие тексты повествовательного и описательного характера по наблюдениям, на заданную тему.

Регулятивные универсальные учебные способствуют формированию умений:

- понимать значение чтения для самообразования и саморазвития; самостоятельно организовывать читательскую деятельность во время досуга;
- определять цель выразительного исполнения и работы с текстом;
- оценивать выступление (своё и одноклассников) с точки зрения передачи настроения, особенностей произведения и героев;
- осуществлять контроль процесса и результата деятельности, устанавливать причины возникших ошибок и трудностей, проявлять способность предвидеть их в предстоящей работе.

Совместная деятельность способствует формированию умений:

- участвовать в театрализованной деятельности: инсценировании и драматизации (читать по ролям, разыгрывать сценки);
- соблюдать правила взаимодействия;
- ответственно относиться к своим обязанностям в процессе совместной деятельности, оценивать свой вклад в общее дело.

[1] В данной рабочей программе отражено только то содержание периода «Обучение грамоте» из Федеральной предметной программы «Русский язык», которое реализуется средствами предмета «Литературное чтение», остальное содержание прописывается в рабочей программе предмета «Русский язык».

ПЛАНИРУЕМЫЕ ОБРАЗОВАТЕЛЬНЫЕ РЕЗУЛЬТАТЫ

Изучение литературного чтения в 1-4 классах направлено на достижение обучающимися личностных, метапредметных и предметных результатов освоения учебного предмета.

ЛИЧНОСТНЫЕ РЕЗУЛЬТАТЫ

Личностные результаты освоения программы предмета «Литературное чтение» достигаются в процессе единства учебной и воспитательной деятельности, обеспечивающей позитивную динамику развития личности младшего школьника, ориентированную на процессы самопознания, саморазвития и самовоспитания. Личностные результаты освоения программы предмета «Литературное чтение» отражают освоение младшими школьниками социально значимых норм и отношений, развитие позитивного отношения обучающихся к общественным, традиционным, социокультурным и духовно-нравственным ценностям, приобретение опыта применения сформированных представлений и отношений на практике.

Гражданско-патриотическое воспитание:

- становление ценностного отношения к своей Родине – России, малой родине, проявление интереса к изучению родного языка, истории и культуре Российской Федерации, понимание естественной связи прошлого и настоящего в культуре общества;
- осознание своей этнокультурной и российской гражданской идентичности, сопричастности к прошлому, настоящему и будущему своей страны и родного края, проявление уважения к традициям и культуре своего и других народов в процессе восприятия и анализа произведений выдающихся представителей русской литературы и творчества народов России;
- первоначальные представления о человеке как члене общества, о правах и ответственности, уважении и достоинстве человека, о нравственно-этических нормах поведения и правилах межличностных отношений.

Духовно-нравственное воспитание:

- освоение опыта человеческих взаимоотношений, признаки индивидуальности

каждого человека, проявление сопереживания, уважения, любви, доброжелательности и других моральных качеств к родным, близким и чужим людям, независимо от их национальности, социального статуса, вероисповедания;

- осознание этических понятий, оценка поведения и поступков персонажей художественных произведений в ситуации нравственного выбора;
- выражение своего видения мира, индивидуальной позиции посредством накопления и систематизации литературных впечатлений, разнообразных по эмоциональной окраске;
- неприятие любых форм поведения, направленных на причинение физического и морального вреда другим людям

Эстетическое воспитание:

- проявление уважительного отношения и интереса к художественной культуре, к различным видам искусства, восприимчивость к разным видам искусства, традициям и творчеству своего и других народов, готовность выражать своё отношение в разных видах художественной деятельности;
- приобретение эстетического опыта слушания, чтения и эмоционально-эстетической оценки произведений фольклора и художественной литературы;
- понимание образного языка художественных произведений, выразительных средств, создающих художественный образ.

Трудовое воспитание:

- осознание ценности труда в жизни человека и общества, ответственное потребление и бережное отношение к результатам труда, навыки участия в различных видах трудовой деятельности, интерес к различным профессиям.

Экологическое воспитание:

- бережное отношение к природе, осознание проблем взаимоотношений человека и животных, отражённых в литературных произведениях;
- неприятие действий, приносящих ей вред.

Ценности научного познания:

- ориентация в деятельности на первоначальные представления о научной картине мира, понимание важности слова как средства создания словесно-художественного образа, способа выражения мыслей, чувств, идей автора;
- овладение смысловым чтением для решения различного уровня учебных и жизненных задач;
- потребность в самостоятельной читательской деятельности, саморазвитии средствами литературы, развитие познавательного интереса, активности, инициативности, любознательности и самостоятельности в познании произведений фольклора и художественной литературы, творчества писателей.

МЕТАПРЕДМЕТНЫЕ РЕЗУЛЬТАТЫ

В результате изучения предмета «Литературное чтение» в начальной школе у обучающихся будут сформированы познавательные универсальные учебные действия:

базовые логические действия:

- сравнивать произведения по теме, главной мысли (морали), жанру, соотносить произведение и его автора, устанавливать основания для сравнения произведений, устанавливать аналогии;
- объединять произведения по жанру, авторской принадлежности;
- определять существенный признак для классификации, классифицировать произведения по темам, жанрам и видам;
- находить закономерности и противоречия при анализе сюжета (композиции),

восстанавливать нарушенную последовательность событий (сюжета), составлять аннотацию, отзыв по предложенному алгоритму;

- выявлять недостаток информации для решения учебной (практической) задачи на основе предложенного алгоритма;
- устанавливать причинно-следственные связи в сюжете фольклорного и художественного текста, при составлении плана, пересказе текста, характеристике поступков героев;

базовые исследовательские действия:

- определять разрыв между реальным и желательным состоянием объекта (ситуации) на основе предложенных учителем вопросов;
- формулировать с помощью учителя цель, планировать изменения объекта, ситуации;
- сравнивать несколько вариантов решения задачи, выбирать наиболее подходящий (на основе предложенных критериев);
- проводить по предложенному плану опыт, несложное исследование по установлению особенностей объекта изучения и связей между объектами (часть – целое, причина – следствие);
- формулировать выводы и подкреплять их доказательствами на основе результатов проведённого наблюдения (опыта, классификации, сравнения, исследования);
- прогнозировать возможное развитие процессов, событий и их последствия в аналогичных или сходных ситуациях;

работа с информацией:

- выбирать источник получения информации;
- согласно заданному алгоритму находить в предложенном источнике информацию, представленную в явном виде;
- распознавать достоверную и недостоверную информацию самостоятельно или на основании предложенного учителем способа её проверки;
- соблюдать с помощью взрослых (учителей, родителей (законных представителей) правила информационной безопасности при поиске информации в сети Интернет;
- анализировать и создавать текстовую, видео, графическую, звуковую информацию в соответствии с учебной задачей;
- самостоятельно создавать схемы, таблицы для представления информации.

К концу обучения в начальной школе у обучающегося формируются

коммуникативные универсальные учебные действия:

общение:

- воспринимать и формулировать суждения, выражать эмоции в соответствии с целями и условиями общения в знакомой среде;
- проявлять уважительное отношение к собеседнику, соблюдать правила ведения диалога и дискуссии;
- признавать возможность существования разных точек зрения;
- корректно и аргументированно высказывать своё мнение;
- строить речевое высказывание в соответствии с поставленной задачей;
- создавать устные и письменные тексты (описание, рассуждение, повествование);
- готовить небольшие публичные выступления;
- подбирать иллюстративный материал (рисунки, фото, плакаты) к тексту выступления.

К концу обучения в начальной школе у обучающегося формируются **регулятивные**

универсальные учебные действия:

самоорганизация:

- планировать действия по решению учебной задачи для получения результата;
- выстраивать последовательность выбранных действий;

самоконтроль:

- устанавливать причины успеха/неудач учебной деятельности;
- корректировать свои учебные действия для преодоления ошибок.

Совместная деятельность:

- формулировать краткосрочные и долгосрочные цели (индивидуальные с учётом участия в коллективных задачах) в стандартной (типовой) ситуации на основе предложенного формата планирования, распределения промежуточных шагов и сроков;
- принимать цель совместной деятельности, коллективно строить действия по её достижению: распределять роли, договариваться, обсуждать процесс и результат совместной работы;
- проявлять готовность руководить, выполнять поручения, подчиняться;
- ответственно выполнять свою часть работы;
- оценивать свой вклад в общий результат;
- выполнять совместные проектные задания с опорой на предложенные образцы.

ПРЕДМЕТНЫЕ РЕЗУЛЬТАТЫ

Предметные результаты освоения программы начального общего образования по учебному предмету «Литературное чтение» отражают специфику содержания предметной области, ориентированы на применение знаний, умений и навыков обучающимися в различных учебных ситуациях и жизненных условиях и представлены по годам обучения.

1 КЛАСС

- понимать ценность чтения для решения учебных задач и применения в различных жизненных ситуациях: отвечать на вопрос о важности чтения для личного развития, находить в художественных произведениях отражение нравственных ценностей, традиций, быта разных народов;
- владеть техникой слогового плавного чтения с переходом на чтение целыми словами, читать осознанно вслух целыми словами без пропусков и перестановок букв и слогов доступные для восприятия и небольшие по объёму произведения в темпе не менее 30 слов в минуту (без отсечного оценивания);
- читать наизусть с соблюдением орфоэпических и пунктуационных норм не менее 2 стихотворений о Родине, о детях, о семье, о родной природе в разные времена года;
- различать прозаическую (нестихотворную) и стихотворную речь;
- различать и называть отдельные жанры фольклора (устного народного творчества) и художественной литературы (загадки, пословицы, потешки, сказки (фольклорные и литературные), рассказы, стихотворения);
- понимать содержание прослушанного/прочитанного произведения: отвечать на вопросы по фактическому содержанию произведения;
- владеть элементарными умениями анализа текста прослушанного/прочитанного произведения: определять последовательность событий в произведении, характеризовать поступки (положительные или отрицательные) героя, объяснять значение незнакомого слова с использованием словаря;

- участвовать в обсуждении прослушанного/прочитанного произведения: отвечать на вопросы о впечатлении от произведения, использовать в беседе изученные литературные понятия (автор, герой, тема, идея, заголовок, содержание произведения), подтверждать свой ответ примерами из текста;
- пересказывать (устно) содержание произведения с соблюдением последовательности событий, с опорой на предложенные ключевые слова, вопросы, рисунки, предложенный план;
- читать по ролям с соблюдением норм произношения, расстановки ударения;
- составлять высказывания по содержанию произведения (не менее 3 предложений) по заданному алгоритму;
- сочинять небольшие тексты по предложенному началу и др. (не менее 3 предложений);
- ориентироваться в книге/учебнике по обложке, оглавлению, иллюстрациям;
- выбирать книги для самостоятельного чтения по совету взрослого и с учётом рекомендательного списка, рассказывать о прочитанной книге по предложенному алгоритму;
- обращаться к справочной литературе для получения дополнительной информации в соответствии с учебной задачей.

2 КЛАСС

- объяснять важность чтения для решения учебных задач и применения в различных жизненных ситуациях: переходить от чтения вслух к чтению про себя в соответствии с учебной задачей, обращаться к разным видам чтения (изучающее, ознакомительное, поисковое выборочное, просмотровое выборочное), находить в фольклоре и литературных произведениях отражение нравственных ценностей, традиций, быта, культуры разных народов, ориентироваться в нравственно-этических понятиях в контексте изученных произведений;
- читать вслух целыми словами без пропусков и перестановок букв и слогов доступные по восприятию и небольшие по объёму прозаические и стихотворные произведения в темпе не менее 40 слов в минуту (без отсчётного оценивания);
- читать наизусть с соблюдением орфоэпических и пунктуационных норм не менее 3 стихотворений о Родине, о детях, о семье, о родной природе в разные времена года;
- различать прозаическую и стихотворную речь: называть особенности стихотворного произведения (ритм, рифма);
- понимать содержание, смысл прослушанного/прочитанного произведения: отвечать и формулировать вопросы по фактическому содержанию произведения;
- различать и называть отдельные жанры фольклора (считалки, загадки, пословицы, потешки, небылицы, народные песни, скороговорки, сказки о животных, бытовые и волшебные) и художественной литературы (литературные сказки, рассказы, стихотворения, басни);
- владеть элементарными умениями анализа и интерпретации текста: определять тему и главную мысль, воспроизводить последовательность событий в тексте произведения, составлять план текста (вопросный, номинативный);
- описывать характер героя, находить в тексте средства изображения (портрет) героя и выражения его чувств, оценивать поступки героев произведения, устанавливать взаимосвязь между характером героя и его поступками, сравнивать героев одного произведения по предложенным критериям, характеризовать отношение автора к героям, его поступкам;

- объяснять значение незнакомого слова с опорой на контекст и с использованием словаря; находить в тексте примеры использования слов в прямом и переносном значении;
- осознанно применять для анализа текста изученные понятия (автор, литературный герой, тема, идея, заголовок, содержание произведения, сравнение, эпитет);
- участвовать в обсуждении прослушанного/прочитанного произведения: понимать жанровую принадлежность произведения, формулировать устно простые выводы, подтверждать свой ответ примерами из текста;
- пересказывать (устно) содержание произведения подробно, выборочно, от лица героя, от третьего лица;
- читать по ролям с соблюдением норм произношения, расстановки ударения, инсценировать небольшие эпизоды из произведения;
- составлять высказывания на заданную тему по содержанию произведения (не менее 5 предложений);
- сочинять по аналогии с прочитанным загадки, небольшие сказки, рассказы;
- ориентироваться в книге/учебнике по обложке, оглавлению, аннотации, иллюстрациям, предисловию, условным обозначениям;
- выбирать книги для самостоятельного чтения с учётом рекомендательного списка, используя картотеки, рассказывать о прочитанной книге;
- использовать справочную литературу для получения дополнительной информации в соответствии с учебной задачей.

3 КЛАСС

- отвечать на вопрос о культурной значимости устного народного творчества и художественной литературы, находить в фольклоре и литературных произведениях отражение нравственных ценностей, традиций, быта, культуры разных народов, ориентироваться в нравственно-этических понятиях в контексте изученных произведений;
- читать вслух и про себя в соответствии с учебной задачей, использовать разные виды чтения (изучающее, ознакомительное, поисковое выборочное, просмотровое выборочное);
- читать вслух целыми словами без пропусков и перестановок букв и слогов доступные по восприятию и небольшие по объёму прозаические и стихотворные произведения в темпе не менее 60 слов в минуту (без отсчётного оценивания);
- читать наизусть не менее 4 стихотворений в соответствии с изученной тематикой произведений;
- различать художественные произведения и познавательные тексты;
- различать прозаическую и стихотворную речь: называть особенности стихотворного произведения (ритм, рифма, строфа), отличать лирическое произведение от эпического;
- понимать жанровую принадлежность, содержание, смысл прослушанного/прочитанного произведения: отвечать и формулировать вопросы к учебным и художественным текстам;
- различать и называть отдельные жанры фольклора (считалки, загадки, пословицы, потешки, небылицы, народные песни, скороговорки, сказки о животных, бытовые и волшебные) и художественной литературы (литературные сказки, рассказы, стихотворения, басни), приводить примеры произведений фольклора разных народов России;
- владеть элементарными умениями анализа и интерпретации текста:

формулировать тему и главную мысль, определять последовательность событий в тексте произведения, выявлять связь событий, эпизодов текста; составлять план текста (вопросный, номинативный, цитатный);

- характеризовать героев, описывать характер героя, давать оценку поступкам героев, составлять портретные характеристики персонажей; выявлять взаимосвязь между поступками, мыслями, чувствами героев, сравнивать героев одного произведения и сопоставлять их поступки по предложенным критериям (по аналогии или по контрасту);
- отличать автора произведения от героя и рассказчика, характеризовать отношение автора к героям, поступкам, описанной картине, находить в тексте средства изображения героев (портрет), описание пейзажа и интерьера;
- объяснять значение незнакомого слова с опорой на контекст и с использованием словаря; находить в тексте примеры использования слов в прямом и переносном значении, средств художественной выразительности (сравнение, эпитет, олицетворение);
- осознанно применять изученные понятия (автор, мораль басни, литературный герой, персонаж, характер, тема, идея, заголовок, содержание произведения, эпизод, смысловые части, композиция, сравнение, эпитет, олицетворение);
- участвовать в обсуждении прослушанного/прочитанного произведения: строить монологическое и диалогическое высказывание с соблюдением орфоэпических и пунктуационных норм, устно и письменно формулировать простые выводы, подтверждать свой ответ примерами из текста; использовать в беседе изученные литературные понятия;
- пересказывать произведение (устно) подробно, выборочно, сжато (кратко), от лица героя, с изменением лица рассказчика, от третьего лица;
- при анализе и интерпретации текста использовать разные типы речи (повествование, описание, рассуждение) с учётом специфики учебного и художественного текстов;
- читать по ролям с соблюдением норм произношения, инсценировать небольшие эпизоды из произведения;
- составлять устные и письменные высказывания на основе прочитанного/прослушанного текста на заданную тему по содержанию произведения (не менее 8 предложений), корректировать собственный письменный текст;
- составлять краткий отзыв о прочитанном произведении по заданному алгоритму;
- сочинять тексты, используя аналогии, иллюстрации, придумывать продолжение прочитанного произведения;
- использовать в соответствии с учебной задачей аппарат издания (обложку, оглавление, аннотацию, иллюстрации, предисловие, приложения, сноски, примечания);
- выбирать книги для самостоятельного чтения с учётом рекомендательного списка, используя картотеки, рассказывать о прочитанной книге;
- использовать справочные издания, в том числе верифицированные электронные образовательные и информационные ресурсы, включённые в федеральный перечень.

4 КЛАСС

- осознавать значимость художественной литературы и фольклора для всестороннего развития личности человека, находить в произведениях отражение нравственных ценностей, фактов бытовой и духовной культуры народов России и мира, ориентироваться в нравственно-этических понятиях в

контексте изученных произведений;

- демонстрировать интерес и положительную мотивацию к систематическому чтению и слушанию художественной литературы и произведений устного народного творчества: формировать собственный круг чтения;
- читать вслух и про себя в соответствии с учебной задачей, использовать разные виды чтения (изучающее, ознакомительное, поисковое выборочное, просмотровое выборочное);
- читать вслух целыми словами без пропусков и перестановок букв и слогов доступные по восприятию и небольшие по объёму прозаические и стихотворные произведения в темпе не менее 80 слов в минуту (без отсечного оценивания);
- читать наизусть не менее 5 стихотворений в соответствии с изученной тематикой произведений;
- различать художественные произведения и познавательные тексты;
- различать прозаическую и стихотворную речь: называть особенности стихотворного произведения (ритм, рифма, строфа), отличать лирическое произведение от эпического;
- понимать жанровую принадлежность, содержание, смысл прослушанного/прочитанного произведения: отвечать и формулировать вопросы (в том числе проблемные) к познавательным, учебным и художественным текстам;
- различать и называть отдельные жанры фольклора (считалки, загадки, пословицы, потешки, небылицы, народные песни, скороговорки, сказки о животных, бытовые и волшебные), приводить примеры произведений фольклора разных народов России;
- соотносить читаемый текст с жанром художественной литературы (литературные сказки, рассказы, стихотворения, басни), приводить примеры разных жанров литературы России и стран мира;
- владеть элементарными умениями анализа и интерпретации текста: определять тему и главную мысль, последовательность событий в тексте произведения, выявлять связь событий, эпизодов текста;
- характеризовать героев, давать оценку их поступкам, составлять портретные характеристики персонажей, выявлять взаимосвязь между поступками и мыслями, чувствами героев, сравнивать героев одного произведения по самостоятельно выбранному критерию (по аналогии или по контрасту), характеризовать собственное отношение к героям, поступкам; находить в тексте средства изображения героев (портрет) и выражения их чувств, описание пейзажа и интерьера, устанавливать причинно-следственные связи событий, явлений, поступков героев;
- объяснять значение незнакомого слова с опорой на контекст и с использованием словаря; находить в тексте примеры использования слов в прямом и переносном значении, средства художественной выразительности (сравнение, эпитет, олицетворение, метафора);
- осознанно применять изученные понятия (автор, мораль басни, литературный герой, персонаж, характер, тема, идея, заголовок, содержание произведения, эпизод, смысловые части, композиция, сравнение, эпитет, олицетворение, метафора, лирика, эпос, образ);
- участвовать в обсуждении прослушанного/прочитанного произведения: строить монологическое и диалогическое высказывание с соблюдением норм русского литературного языка (норм произношения, словоупотребления, грамматики); устно и письменно формулировать простые выводы на основе

прослушанного/прочитанного текста, подтверждать свой ответ примерами из текста;

- составлять план текста (вопросный, номинативный, цитатный), пересказывать (устно) подробно, выборочно, сжато (кратко), от лица героя, с изменением лица рассказчика, от третьего лица;
- читать по ролям с соблюдением норм произношения, расстановки ударения, инсценировать небольшие эпизоды из произведения;
- составлять устные и письменные высказывания на заданную тему по содержанию произведения (не менее 10 предложений), писать сочинения на заданную тему, используя разные типы речи (повествование, описание, рассуждение), корректировать собственный текст с учётом правильности, выразительности письменной речи;
- составлять краткий отзыв о прочитанном произведении по заданному алгоритму;
- сочинять по аналогии с прочитанным, составлять рассказ по иллюстрациям, от имени одного из героев, придумывать продолжение прочитанного произведения (не менее 10 предложений);
- использовать в соответствии с учебной задачей аппарат издания (обложку, оглавление, аннотацию, иллюстрации, предисловие, приложения, сноски, примечания);
- выбирать книги для самостоятельного чтения с учётом рекомендательного списка, используя картотеки, рассказывать о прочитанной книге;
- использовать справочную литературу, электронные образовательные и информационные ресурсы информационно-коммуникационной сети Интернет (в условиях контролируемого входа), для получения дополнительной информации в соответствии с учебной задачей.

**ТЕМАТИЧЕСКОЕ ПЛАНИРОВАНИЕ
1 КЛАСС**

№ п/п	Наименование разделов и тем программы	Количество часов			Электронные (цифровые) образовательные ресурсы
		Всего	Контрольные работы	Практические работы	
Раздел 1. Обучение грамоте					
1.1	Развитие речи	4	0	0	
1.2	Фонетика	4	0	0	
1.3	Чтение	72	0	0	
Итого по разделу		80			
Раздел 2. Систематический курс					
2.1	Сказка народная (фольклорная) и литературная (авторская)	6	0	0	
2.2	Произведения о детях и для детей	9	0	0	
2.3	Произведения о родной природе	6	0	0	
2.4	Устное народное творчество — малые фольклорные жанры	4	0	0	
2.5	Произведения о братьях наших меньших	7	0	0	
2.6	Произведения о маме	3	0	0	
2.7	Фольклорные и авторские произведения о чудесах и фантазии	4	0	0	
2.8	Библиографическая культура (работа с детской книгой)	1	0	0	
Итого по разделу		40			
Резервное время		12			
ОБЩЕЕ КОЛИЧЕСТВО ЧАСОВ ПО ПРОГРАММЕ		132	0	0	

2 КЛАСС

№ п/п	Наименование разделов и тем программы	Количество часов			Электронные (цифровые) образовательные ресурсы
		Всего	Контрольные работы	Практические работы	
1	О нашей Родине	6	0	0	
2	Фольклор (устное народное творчество)	16	1	0	
3	Звуки и краски родной природы в разные времена года (осень)	8	1	0	
4	О детях и дружбе	12	1	0	
5	Мир сказок	12	0	0	
6	Звуки и краски родной природы в разные времена года (зима)	12	1	0	
7	О братьях наших меньших	18	1	0	
8	Звуки и краски родной природы в разные времена года (весна и лето)	18	1	0	
9	О наших близких, о семье	13	1	0	
10	Зарубежная литература	11	1	0	
11	Библиографическая культура (работа с детской книгой и справочной литературой)	2	0	0	
Резервное время		8	1	0	
ОБЩЕЕ КОЛИЧЕСТВО ЧАСОВ ПО ПРОГРАММЕ		136	9	0	

3 КЛАСС

№ п/п	Наименование разделов и тем программы	Количество часов			Электронные (цифровые) образовательные ресурсы
		Всего	Контрольные работы	Практические работы	
1	О Родине и её истории	6	0	0	Библиотека ЦОК https://m.edsoo.ru/7f411a40
2	Фольклор (устное народное творчество)	16	1	0	Библиотека ЦОК https://m.edsoo.ru/7f411a40
3	Творчество И.А.Крылова	4	0	0	Библиотека ЦОК https://m.edsoo.ru/7f411a40
4	Творчество А.С.Пушкина	9	1	0	Библиотека ЦОК https://m.edsoo.ru/7f411a40
5	Картины природы в произведениях поэтов и писателей XIX века	8	0	0	Библиотека ЦОК https://m.edsoo.ru/7f411a40
6	Творчество Л.Н.Толстого	10	1	0	Библиотека ЦОК https://m.edsoo.ru/7f411a40
7	Литературная сказка	9	0	0	Библиотека ЦОК https://m.edsoo.ru/7f411a40
8	Картины природы в произведениях поэтов и писателей XX века	10	1	0	Библиотека ЦОК https://m.edsoo.ru/7f411a40
9	Произведения о взаимоотношениях человека и животных	16	1	0	Библиотека ЦОК https://m.edsoo.ru/7f411a40

10	Произведения о детях	18	1	0	Библиотека ЦОК https://m.edsoo.ru/7f411a40
11	Юмористические произведения	6	0	0	Библиотека ЦОК https://m.edsoo.ru/7f411a40
12	Зарубежная литература	10	1	0	Библиотека ЦОК https://m.edsoo.ru/7f411a40
13	Библиографическая культура (работа с	4	0	0	Библиотека ЦОК
	детской книгой и справочной литературой)				https://m.edsoo.ru/7f411a40
	Резервное время	10	1	0	
	ОБЩЕЕ КОЛИЧЕСТВО ЧАСОВ ПО ПРОГРАММЕ	136	8	0	

4 КЛАСС

№ п/п	Наименование разделов и тем программы	Количество часов			Электронные (цифровые) образовательные ресурсы
		Всего	Контрольные работы	Практические работы	
1	О Родине, героические страницы истории	12	1	0	Библиотека ЦОК https://m.edsoo.ru/7f412ces
2	Фольклор (устное народное творчество)	11	1	0	Библиотека ЦОК https://m.edsoo.ru/7f412ces
3	Творчество И.А.Крылова	4	0	0	Библиотека ЦОК https://m.edsoo.ru/7f412ces
4	Творчество А.С.Пушкина	12	1	0	Библиотека ЦОК https://m.edsoo.ru/7f412ces
5	Творчество М. Ю. Лермонтова	4	0	0	Библиотека ЦОК https://m.edsoo.ru/7f412ces
6	Литературная сказка	9	1	0	Библиотека ЦОК https://m.edsoo.ru/7f412ces
7	Картины природы в творчестве поэтов и писателей XIX века	7	0	0	Библиотека ЦОК https://m.edsoo.ru/7f412ces
8	Творчество Л. Н. Толстого	7	1	0	Библиотека ЦОК https://m.edsoo.ru/7f412ces
9	Картины природы в творчестве поэтов и писателей XX века	6	0	0	Библиотека ЦОК https://m.edsoo.ru/7f412ces

10	Произведения о животных и родной природе	12	1	0	Библиотека ЦОК https://m.edsoo.ru/7f412ces
11	Произведения о детях	13	1	0	Библиотека ЦОК https://m.edsoo.ru/7f412ces
12	Пьеса	5	0	0	Библиотека ЦОК https://m.edsoo.ru/7f412ces
13	Юмористические произведения	6	0	0	Библиотека ЦОК

					https://m.edsoo.ru/7f412ces
14	Зарубежная литература	8	0	0	Библиотека ЦОК https://m.edsoo.ru/7f412ces
15	Библиографическая культура (работа с детской книгой и справочной литературой)	7	0	0	Библиотека ЦОК https://m.edsoo.ru/7f412ces
Резервное время		13	1	0	
ОБЩЕЕ КОЛИЧЕСТВО ЧАСОВ ПО ПРОГРАММЕ		136	8	0	

2.1.3 Окружающий мир

ПОЯСНИТЕЛЬНАЯ ЗАПИСКА

Рабочая программа по учебному предмету «Окружающий мир» (предметная область

«Обществознание и естествознание» («Окружающий мир») соответствует Федеральной рабочей программе по учебному предмету «Окружающий мир» и включает пояснительную записку, содержание обучения, планируемые результаты освоения программы и тематическое планирование.

Пояснительная записка отражает общие цели и задачи изучения окружающего мира, место в структуре учебного плана, а также подходы к отбору содержания и планируемым результатам.

ОБЩАЯ ХАРАКТЕРИСТИКА ПРЕДМЕТА

Содержание обучения раскрывает содержательные линии для обязательного изучения окружающего мира в каждом классе на уровне начального общего образования.

Планируемые результаты программы по окружающему миру включают личностные, метапредметные результаты за период обучения, а также предметные достижения обучающегося за каждый год обучения на уровне начального общего образования.

Программа по окружающему миру на уровне начального общего образования составлена на основе требований ФГОС НОО и федеральной рабочей программы воспитания.

ЦЕЛИ ИЗУЧЕНИЯ ПРЕДМЕТА

Изучение окружающего мира, интегрирующего знания о природе, предметном мире, обществе и взаимодействии людей в нём, соответствует потребностям и интересам обучающихся на уровне начального общего образования и направлено на достижение следующих целей:

- формирование целостного взгляда на мир, осознание места в нём человека на основе целостного взгляда на окружающий мир (природную и социальную среду обитания); освоение естественно-научных, обществоведческих, нравственно-этических понятий, представленных в содержании программы по окружающему миру;
- формирование ценности здоровья человека, его сохранения и укрепления, приверженности здоровому образу жизни;
- развитие умений и навыков применять полученные знания в реальной учебной и жизненной практике, связанной как с поисково-исследовательской деятельностью (наблюдения, опыты, трудовая деятельность), так и с творческим использованием приобретённых знаний в речевой, изобразительной, художественной деятельности;
- духовно-нравственное развитие и воспитание личности гражданина Российской Федерации, понимание своей принадлежности к Российскому государству, определённому этносу;
- проявление уважения к истории, культуре, традициям народов Российской Федерации;
- освоение обучающимися мирового культурного опыта по созданию общечеловеческих ценностей, законов и правил построения взаимоотношений в социуме;
- обогащение духовного опыта обучающихся, развитие способности ребёнка к социализации на основе принятия гуманистических норм жизни, приобретение опыта эмоционально-положительного отношения к природе в соответствии с

экологическими нормами поведения;

- становление навыков повседневного проявления культуры общения, гуманного отношения к людям, уважительного отношения к их взглядам, мнению и индивидуальности.

Центральной идеей конструирования содержания и планируемых результатов обучения окружающему миру является раскрытие роли человека в природе и обществе, ознакомление с правилами поведения в среде обитания и освоение общечеловеческих ценностей взаимодействия в системах: «Человек и природа», «Человек и общество»,

«Человек и другие люди», «Человек и познание». Важнейшей составляющей всех указанных систем является содержание, усвоение которого гарантирует формирование у обучающихся навыков здорового и безопасного образа жизни на основе развивающейся способности предвидеть результаты своих поступков и оценки возникшей ситуации.

Отбор содержания программы по окружающему миру осуществлён на основе следующих ведущих идей:

- раскрытие роли человека в природе и обществе;
- освоение общечеловеческих ценностей взаимодействия в системах: «Человек и природа», «Человек и общество», «Человек и другие люди», «Человек и его самость», «Человек и познание».

МЕСТО УЧЕБНОГО ПРЕДМЕТА «ОКРУЖАЮЩИЙ МИР» В УЧЕБНОМ ПЛАНЕ

Общее число часов, отведённых на изучение курса «Окружающий мир», составляет 270 часов (два часа в неделю в каждом классе): 1 класс – 66 часов, 2 класс – 68 часов, 3 класс

– 68 часов, 4 класс – 68 часов.

СОДЕРЖАНИЕ УЧЕБНОГО ПРЕДМЕТА

1 КЛАСС

Человек и общество

Школа. Школьные традиции и праздники. Адрес школы. Классный, школьный коллектив. Друзья, взаимоотношения между ними; ценность дружбы, согласия, взаимной помощи.

Совместная деятельность с одноклассниками – учёба, игры, отдых. Рабочее место школьника: удобное размещение учебных материалов и учебного оборудования; поза; освещение рабочего места. Правила безопасной работы на учебном месте.

Режим труда и отдыха.

Семья. Моя семья в прошлом и настоящем. Имена и фамилии членов семьи, их профессии. Взаимоотношения и взаимопомощь в семье. Совместный труд и отдых. Домашний адрес.

Россия – наша Родина. Москва – столица России. Символы России (герб, флаг, гимн). Народы России. Первоначальные сведения о родном крае. Название своего населённого пункта (города, села), региона. Культурные объекты родного края.

Ценность и красота рукотворного мира. Правила поведения в социуме.

Человек и природа

Природа – среда обитания человека. Природа и предметы, созданные человеком. Природные материалы. Бережное отношение к предметам, вещам, уход за ними. Неживая и живая природа. Наблюдение за погодой своего края. Погода и термометр. Определение температуры воздуха (воды) по термометру.

Сезонные изменения в природе. Взаимосвязи между человеком и природой. Правиланравственного и безопасного поведения в природе.

Растительный мир. Растения ближайшего окружения (узнавание, называние, краткое описание). Лиственные и хвойные растения. Дикорастущие и культурные растения. Части растения (называние, краткая характеристика значения для жизни

растения): корень, стебель, лист, цветок, плод, семя. Комнатные растения, правила содержания и ухода.

Мир животных Разные группы животных (звери, насекомые, птицы, рыбы и др.). Домашние и дикие животные (различия в условиях жизни). Забота о домашних питомцах.

Правила безопасной жизнедеятельности

Понимание необходимости соблюдения режима дня, правил здорового питания и личной гигиены. Правила использования электронных средств, оснащенных экраном. Правила безопасности в быту: пользование бытовыми электроприборами, газовыми плитами.

Дорога от дома до школы. Правила безопасного поведения пешехода (дорожные знаки, дорожная разметка, дорожные сигналы).

Безопасность в информационно-телекоммуникационной сети Интернет (электронный дневник и электронные ресурсы школы) в условиях контролируемого доступа в информационно-телекоммуникационную сеть Интернет.

Изучение окружающего мира в 1 классе способствует освоению на пропедевтическом уровне ряда универсальных учебных действий: познавательных универсальных учебных действий, коммуникативных универсальных учебных действий, регулятивных универсальных учебных действий, совместной деятельности.

Базовые логические действия как часть познавательных универсальных учебных действий способствуют формированию умений:

- сравнивать происходящие в природе изменения, наблюдать зависимость изменений в живой природе от состояния неживой природы;
- приводить примеры представителей разных групп животных (звери, насекомые, рыбы, птицы), называть главную особенность представителей одной группы (в пределах изученного);
- приводить примеры лиственных и хвойных растений, сравнивать их, устанавливать различия во внешнем виде.

Работа с информацией как часть познавательных универсальных учебных действий способствует формированию умений:

- понимать, что информация может быть представлена в разной форме – текста, иллюстраций, видео, таблицы;
- соотносить иллюстрацию явления (объекта, предмета) с его названием.

Коммуникативные универсальные учебные действия способствуют формированию умений:

- в процессе учебного диалога слушать говорящего; отвечать на вопросы, дополнять ответы участников; уважительно относиться к разным мнениям;
- воспроизводить названия своего населенного пункта, название страны, её столицы; воспроизводить наизусть слова гимна России;
- соотносить предметы декоративно-прикладного искусства с принадлежностью народу РФ, описывать предмет по предложенному плану;
- описывать по предложенному плану время года, передавать в рассказе своё отношение к природным явлениям;
- сравнивать домашних и диких животных, объяснять, чем они различаются.

Регулятивные универсальные учебные действия способствуют формированию умений:

- сравнивать организацию своей жизни с установленными правилами здорового образа жизни (выполнение режима, двигательная активность, закаливание, безопасность использования бытовых электроприборов);
- оценивать выполнение правил безопасного поведения на дорогах и улицах

другими детьми, выполнять самооценку;

- анализировать предложенные ситуации: устанавливать нарушения режима дня, организации учебной работы; нарушения правил дорожного движения, правил пользования электро- и газовыми приборами.

Совместная деятельность способствует формированию умений:

- соблюдать правила общения в совместной деятельности: договариваться, справедливо распределять работу, определять нарушение правил взаимоотношений, при участии учителя устранять возникающие конфликты.

2 КЛАСС

Человек и общество

Наша Родина – Россия, Российская Федерация. Россия и её столица на карте. Государственные символы России. Москва – столица России. Святыни Москвы – святыни России: Кремль, Красная площадь, Большой театр и др. Характеристика отдельных исторических событий, связанных с Москвой (основание Москвы, строительство Кремля и др.). Герб Москвы. Расположение Москвы на карте. Города России. Россия – многонациональное государство. Народы России, их традиции, обычаи, праздники. Родной край, его природные и культурные достопримечательности. Значимые события истории родного края.

Свой регион и его главный город на карте; символика своего региона. Хозяйственные занятия, профессии жителей родного края. Значение труда в жизни человека и общества.

Семья. Семейные ценности и традиции. Родословная. Составление схемы родословного древа, истории семьи.

Правила культурного поведения в общественных местах. Доброта, справедливость, честность, уважение к чужому мнению и особенностям других людей – главные правила взаимоотношений членов общества.

Человек и природа

Методы познания природы: наблюдения, опыты, измерения.

Звёзды и созвездия, наблюдения звёздного неба. Планеты. Чем Земля отличается от других планет; условия жизни на Земле. Изображения Земли: глобус, карта, план. Карта мира. Материки, океаны. Определение сторон горизонта при помощи компаса. Ориентирование на местности по местным природным признакам, Солнцу. Компас, устройство; ориентирование с помощью компаса.

Многообразие растений. Деревья, кустарники, травы. Дикорастущие и культурные растения. Связи в природе. Годовой ход изменений в жизни растений. Многообразие животных. Насекомые, рыбы, птицы, звери, земноводные, пресмыкающиеся: общая характеристика внешних признаков. Связи в природе. Годовой ход изменений в жизни животных.

Красная книга России, её значение, отдельные представители растений и животных Красной книги. Заповедники, природные парки. Охрана природы. Правила нравственного поведения на природе.

Правила безопасной жизнедеятельности

Здоровый образ жизни: режим дня (чередование сна, учебных занятий, двигательной активности) и рациональное питание (количество приёмов пищи и рацион питания). Физическая культура, закаливание, игры на воздухе как условие сохранения и укрепления здоровья.

Правила безопасности в школе (маршрут до школы, правила поведения на занятиях, переменах, при приёмах пищи и на пришкольной территории), в быту, на прогулках.

Правила безопасного поведения пассажира наземного транспорта и метро

(ожидание на остановке, посадка, размещение в салоне или вагоне, высадка, знаки безопасности на общественном транспорте). Номера телефонов экстренной помощи.

Правила поведения при пользовании компьютером. Безопасность в информационно-коммуникационной сети Интернет (коммуникация в мессенджерах и социальных группах) в условиях контролируемого доступа в информационно-коммуникационную сеть Интернет.

Изучение окружающего мира во 2 классе способствует освоению на пропедевтическом уровне ряда универсальных учебных действий: познавательных универсальных учебных действий, коммуникативных универсальных учебных действий, регулятивных универсальных учебных действий, совместной деятельности. Универсальные учебные действия (пропедевтический уровень)

Базовые логические действия как часть познавательных универсальных учебных действий способствуют формированию умений:

- ориентироваться в методах познания природы (наблюдение, опыт, сравнение, измерение);
- определять на основе наблюдения состояние вещества (жидкое, твёрдое, газообразное);
- различать символы РФ;
- различать деревья, кустарники, травы; приводить примеры (в пределах изученного);
- группировать растения: дикорастущие и культурные; лекарственные и ядовитые (в пределах изученного);
- различать прошлое, настоящее, будущее.

Работа с информацией как часть познавательных универсальных учебных действий способствует формированию умений:

- различать информацию, представленную в тексте, графически, аудиовизуально;
- читать информацию, представленную в схеме, таблице;
- используя текстовую информацию, заполнять таблицы; дополнять схемы;
- соотносить пример (рисунок, предложенную ситуацию) со временем протекания.

Коммуникативные универсальные учебные действия способствуют формированию умений:

1. ориентироваться в терминах (понятиях), соотносить их с краткой характеристикой:
 - понятия и термины, связанные с социальным миром (индивидуальность человека, органы чувств, жизнедеятельность; поколение, старшее поколение, культура поведения; Родина, столица, родной край, регион);
 - понятия и термины, связанные с миром природы (среда обитания, тело, явление, вещество; заповедник);
 - понятия и термины, связанные с организацией своей жизни и охраны здоровья (режим, правильное питание, закаливание, безопасность, опасная ситуация).
2. описывать условия жизни на Земле, отличие нашей планеты от других планет Солнечной системы;
3. создавать небольшие описания на предложенную тему (например, «Моя семья», «Какие бывают профессии?», «Что «умеют» органы чувств?», «Лес – природное сообщество» и др.);
4. создавать высказывания-рассуждения (например, признаки животного и растения как живого существа; связь изменений в живой природе с явлениями неживой природы);
5. приводить примеры растений и животных, занесённых в Красную книгу России (на примере своей местности);

б. описывать современные события от имени их участника.

Регулятивные универсальные учебные действия способствуют формированию умений:

- следовать образцу, предложенному плану и инструкции при решении учебной задачи;
- контролировать с небольшой помощью учителя последовательность действий по решению учебной задачи;
- оценивать результаты своей работы, анализировать оценку учителя и одноклассников, спокойно, без обид принимать советы и замечания.

Совместная деятельность способствует формированию умений:

- строить свою учебную и игровую деятельность, житейские ситуации в соответствии с правилами поведения, принятыми в обществе;
- оценивать жизненные ситуации с точки зрения правил поведения, культуры общения, проявления терпения и уважения к собеседнику;
- проводить в парах (группах) простые опыты по определению свойств разных веществ (вода, молоко, сахар, соль, железо), совместно намечать план работы, оценивать свой вклад в общее дело;
- определять причины возможных конфликтов, выбирать (из предложенных) способы их разрешения.

3 КЛАСС

Человек и общество

Общество как совокупность людей, которые объединены общей культурой и связаны друг с другом совместной деятельностью во имя общей цели. Наша Родина – Российская Федерация. Уникальные памятники культуры России, родного края. Государственная символика Российской Федерации и своего региона. Города Золотого кольца России. Народы России. Уважение к культуре, традициям своего народа и других народов, государственным символам России.

Семья – коллектив близких, родных людей. Семейный бюджет, доходы и расходы семьи. Уважение к семейным ценностям.

Правила нравственного поведения в социуме. Внимание, уважительное отношение к людям с ограниченными возможностями здоровья, забота о них.

Значение труда в жизни человека и общества. Трудолюбие как общественно значимая ценность в культуре народов России. Особенности труда людей родного края, их профессии.

Страны и народы мира. Памятники природы и культуры – символы стран, в которых они находятся.

Человек и природа

Методы изучения природы. Карта мира. Материки и части света.

Вещество. Разнообразие веществ в окружающем мире. Примеры веществ: соль, сахар, вода, природный газ. Твёрдые тела, жидкости, газы. Простейшие практические работы с веществами, жидкостями, газами. Воздух – смесь газов. Свойства воздуха. Значение воздуха для растений, животных, человека. Вода. Свойства воды. Состояния воды, её распространение в природе, значение для живых организмов и хозяйственной жизни человека. Круговорот воды в природе. Охрана воздуха, воды.

Горные породы и минералы. Полезные ископаемые, их значение в хозяйстве человека, бережное отношение людей к полезным ископаемым. Полезные ископаемые родного края (2–3 примера). Почва, её состав, значение для живой природы и хозяйственной жизни человека.

Первоначальные представления о бактериях. Грибы: строение шляпочных грибов.

Грибы съедобные и несъедобные.

Разнообразие растений. Зависимость жизненного цикла организмов от условий окружающей среды. Размножение и развитие растений. Особенности питания и дыхания растений. Роль растений в природе и жизни людей, бережное отношение человека к растениям. Условия, необходимые для жизни растения (свет, тепло, воздух, вода). Наблюдение роста растений, фиксация изменений. Растения родного края, названия и краткая характеристика на основе наблюдений. Охрана растений.

Разнообразие животных. Зависимость жизненного цикла организмов от условий окружающей среды. Размножение и развитие животных (рыбы, птицы, звери). Особенности питания животных. Цепи питания. Условия, необходимые для жизни животных (воздух, вода, тепло, пища). Роль животных в природе и жизни людей, бережное отношение человека к животным. Охрана животных. Животные родного края, их названия, краткая характеристика на основе наблюдений.

Природные сообщества: лес, луг, пруд. Взаимосвязи в природном сообществе: растения – пища и укрытие для животных; животные – распространители плодов и семян растений. Влияние человека на природные сообщества. Природные сообщества родного края (2–3 примера на основе наблюдений). Правила нравственного поведения в природных сообществах.

Человек – часть природы. Общее представление о строении тела человека. Системы органов (опорно-двигательная, пищеварительная, дыхательная, кровеносная, нервная, органы чувств), их роль в жизнедеятельности организма. Измерение температуры тела человека, частоты пульса.

Правила безопасной жизнедеятельности

Здоровый образ жизни: двигательная активность (утренняя зарядка, динамические паузы), закаливание и профилактика заболеваний. Забота о здоровье и безопасности окружающих людей. Безопасность во дворе жилого дома (правила перемещения внутри двора и пересечения дворовой проезжей части, безопасные зоны электрических, газовых, тепловых подстанций и других опасных объектов инженерной инфраструктуры жилого дома, предупреждающие знаки безопасности). Правила безопасного поведения пассажира железнодорожного, водного и авиатранспорта (правила безопасного поведения на вокзалах и в аэропортах, безопасное поведение в вагоне, на борту самолёта, судна; знаки безопасности).

Безопасность в информационно-коммуникационной сети Интернет (ориентирование в признаках мошеннических действий, защита персональной информации, правила коммуникации в мессенджерах и социальных группах) в условиях контролируемого доступа в информационно-коммуникационную сеть Интернет.

Изучение окружающего мира в 3 классе способствует освоению ряда универсальных учебных действий: познавательных универсальных учебных действий, коммуникативных универсальных учебных действий, регулятивных универсальных учебных действий, совместной деятельности.

Базовые логические и исследовательские действия как часть познавательных универсальных учебных действий способствуют формированию умений:

- проводить несложные наблюдения в природе (сезонные изменения, поведение животных) по предложенному и самостоятельно составленному плану; на основе результатов совместных с одноклассниками наблюдений (в парах, группах) делать выводы;
- устанавливать зависимость между внешним видом, особенностями поведения и условиями жизни животного;
- определять (в процессе рассматривания объектов и явлений) существенные признаки и отношения между объектами и явлениями;
- моделировать цепи питания в природном сообществе;

- различать понятия «век», «столетие», «историческое время»; соотносить историческое событие с датой (историческим периодом).

Работа с информацией как часть познавательных универсальных учебных действий способствует формированию умений:

- понимать, что работа с моделями Земли (глобус, карта) может дать полезную и интересную информацию о природе нашей планеты;
- находить на глобусе материки и океаны, воспроизводить их названия; находить на карте нашу страну, столицу, свой регион;
- читать несложные планы, соотносить условные обозначения с изображёнными объектами;
- находить по предложению учителя информацию в разных источниках – текстах, таблицах, схемах, в том числе в информационно-коммуникационной сети Интернет (в условиях контролируемого входа);
- соблюдать правила безопасности при работе в информационной среде.

Коммуникативные универсальные учебные действия способствуют формированию умений:

- ориентироваться в понятиях, соотносить понятия и термины с их краткой характеристикой:
 1. понятия и термины, связанные с социальным миром (безопасность, семейный бюджет, памятник культуры);
 2. понятия и термины, связанные с миром природы (планета, материк, океан, модель Земли, царство природы, природное сообщество, цепь питания, Красная книга);
 3. понятия и термины, связанные с безопасной жизнедеятельностью (знаки дорожного движения, дорожные ловушки, опасные ситуации, предвидение).
- описывать (характеризовать) условия жизни на Земле;
- описывать схожие, различные, индивидуальные признаки на основе сравнения объектов природы;
- приводить примеры, кратко характеризовать представителей разных царств природы;
- называть признаки (характеризовать) животного (растения) как живого организма;
- описывать (характеризовать) отдельные страницы истории нашей страны (в пределах изученного).

Регулятивные универсальные учебные действия способствуют формированию умений:

- планировать шаги по решению учебной задачи, контролировать свои действия (при небольшой помощи учителя);
- устанавливать причину возникающей трудности или ошибки, корректировать свои действия.

Совместная деятельность способствует формированию умений:

- участвуя в совместной деятельности, выполнять роли руководителя (лидера), подчинённого;
- оценивать результаты деятельности участников, положительно реагировать на советы и замечания в свой адрес;
- выполнять правила совместной деятельности, признавать право другого человека иметь собственное суждение, мнение;
- самостоятельно разрешать возникающие конфликты с учётом этики общения.

4 КЛАСС

Человек и общество

Конституция – Основной закон Российской Федерации. Права и обязанности

гражданина Российской Федерации. Президент Российской Федерации – глава государства. Политико-административная карта России. Общая характеристика родного края, важнейшие достопримечательности, знаменитые соотечественники.

Города России. Святыни городов России. Главный город родного края: достопримечательности, история и характеристика отдельных исторических событий, связанных с ним.

Праздник в жизни общества как средство укрепления общественной солидарности и упрочения духовных связей между соотечественниками. Новый год, День защитника Отечества, Международный женский день, День весны и труда, День Победы, День России, День народного единства, День Конституции. Праздники и памятные даты своего региона. Уважение к культуре, истории, традициям своего народа и других народов, государственным символам России.

История Отечества «Лента времени» и историческая карта.

Наиболее важные и яркие события общественной и культурной жизни страны в разные исторические периоды: Государство Русь, Московское государство, Российская империя, СССР, Российская Федерация. Картины быта, труда, духовно-нравственные и культурные традиции людей в разные исторические времена. Выдающиеся люди разных эпох как носители базовых национальных ценностей.

Наиболее значимые объекты списка Всемирного культурного наследия в России и за рубежом. Охрана памятников истории и культуры. Посильное участие в охране памятников истории и культуры своего края. Личная ответственность каждого человека за сохранность историко-культурного наследия своего края.

Правила нравственного поведения в социуме, отношение к людям независимо от их национальности, социального статуса, религиозной принадлежности.

Человек и природа

Методы познания окружающей природы: наблюдения, сравнения, измерения, опыты по исследованию природных объектов и явлений. Солнце – ближайшая к нам звезда, источник света и тепла для всего живого на Земле. Характеристика планет Солнечной системы. Естественные спутники планет. Смена дня и ночи на Земле. Вращение Земли как причина смены дня и ночи. Обращение Земли вокруг Солнца и смена времён года.

Формы земной поверхности: равнины, горы, холмы, овраги (общее представление, условное обозначение равнин и гор на карте). Равнины и горы России. Особенности поверхности родного края (краткая характеристика на основе наблюдений).

Водоёмы, их разнообразие (океан, море, озеро, пруд, болото); река как водный поток; использование рек и водоёмов человеком. Крупнейшие реки и озёра России, моря, омывающие её берега, океаны. Водоёмы и реки родного края (названия, краткая характеристика на основе наблюдений).

Наиболее значимые природные объекты списка Всемирного наследия в России и за рубежом (2–3 объекта).

Природные зоны России: общее представление, основные природные зоны (климат, растительный и животный мир, особенности труда и быта людей, влияние человека на природу изучаемых зон, охрана природы). Связи в природных зонах.

Некоторые доступные для понимания экологические проблемы взаимодействия человека и природы. Охрана природных богатств: воды, воздуха, полезных ископаемых, растительного и животного мира. Правила нравственного поведения в природе. Международная Красная книга (отдельные примеры).

Правила безопасной жизнедеятельности

Здоровый образ жизни: профилактика вредных привычек.

Безопасность в городе (планирование маршрутов с учётом транспортной инфраструктуры города; правила безопасного поведения в общественных местах, зонах

отдыха, учреждениях культуры). Правила безопасного поведения велосипедиста с учётом дорожных знаков и разметки, сигналов и средств защиты велосипедиста, правила использования самоката и других средств индивидуальной мобильности.

Безопасность в информационно-коммуникационной сети Интернет (поиск достоверной информации, опознавание государственных образовательных ресурсов и детских развлекательных порталов) в условиях контролируемого доступа в информационно-коммуникационную сеть Интернет.

Изучение окружающего мира в 4 классе способствует освоению ряда универсальных учебных действий: познавательных универсальных учебных действий, коммуникативных универсальных учебных действий, регулятивных универсальных учебных действий, совместной деятельности.

Базовые логические и исследовательские действия как часть познавательных универсальных учебных действий способствуют формированию умений:

- устанавливать последовательность этапов возрастного развития человека;
- конструировать в учебных и игровых ситуациях правила безопасного поведения в среде обитания;
- моделировать схемы природных объектов (строение почвы; движение реки, форма поверхности);
- соотносить объекты природы с принадлежностью к определённой природной зоне;
- классифицировать природные объекты по принадлежности к природной зоне;
- определять разрыв между реальным и желательным состоянием объекта (ситуации) на основе предложенных учителем вопросов.

Работа с информацией как часть познавательных универсальных учебных действий способствует формированию умений:

- использовать умения работать с информацией, представленной в разных формах; оценивать объективность информации, учитывать правила безопасного использования электронных образовательных и информационных ресурсов;
- использовать для уточнения и расширения своих знаний об окружающем мире словари, справочники, энциклопедии, в том числе и информационно-коммуникационную сеть Интернет (в условиях контролируемого выхода);
- делать сообщения (доклады) на предложенную тему на основе дополнительной информации, подготавливать презентацию, включая в неё иллюстрации, таблицы, диаграммы.

Коммуникативные универсальные учебные действия способствуют формированию умений:

- ориентироваться в понятиях: организм, возраст, система органов; культура, долг, соотечественник, берестяная грамота, первопечатник, иконопись, объект Всемирного природного и культурного наследия;
- характеризовать человека как живой организм: раскрывать функции различных систем органов; объяснять особую роль нервной системы в деятельности организма;
- создавать текст-рассуждение: объяснять вред для здоровья и самочувствия организма вредных привычек;
- описывать ситуации проявления нравственных качеств – отзывчивости, доброты, справедливости и др.;
- составлять краткие суждения о связях и зависимостях в природе (на основе сезонных изменений, особенностей жизни природных зон, пищевых цепей);
- составлять небольшие тексты «Права и обязанности гражданина РФ»;
- создавать небольшие тексты о знаменательных страницах истории нашей страны

(в рамках изученного).

Регулятивные универсальные учебные действия способствуют формированию умений:

- самостоятельно планировать алгоритм решения учебной задачи; предвидеть трудности и возможные ошибки;
- контролировать процесс и результат выполнения задания, корректировать учебные действия при необходимости;
- адекватно принимать оценку своей работы; планировать работу над ошибками;
- находить ошибки в своей и чужих работах, устанавливать их причины.

Совместная деятельность способствует формированию умений:

- выполнять правила совместной деятельности при выполнении разных ролей – руководитель, подчинённый, напарник, члена большого коллектива;
- ответственно относиться к своим обязанностям в процессе совместной деятельности, объективно оценивать свой вклад в общее дело;
- анализировать ситуации, возникающие в процессе совместных игр, труда, использования инструментов, которые могут стать опасными для здоровья и жизни других людей.

ПЛАНИРУЕМЫЕ ОБРАЗОВАТЕЛЬНЫЕ РЕЗУЛЬТАТЫ

Изучение предмета «Окружающий мир» на уровне начального общего образования направлено на достижение обучающимися личностных, метапредметных и предметных результатов освоения учебного предмета.

ЛИЧНОСТНЫЕ РЕЗУЛЬТАТЫ

Личностные результаты изучения предмета «Окружающий мир» характеризуют готовность обучающихся руководствоваться традиционными российскими социокультурными и духовно-нравственными ценностями, принятыми в обществе правилами и нормами поведения и должны отражать приобретение первоначального опыта деятельности обучающихся, в части:

Гражданско-патриотического воспитания:

- становление ценностного отношения к своей Родине – России; понимание особой роли многонациональной России в современном мире;
- осознание своей этнокультурной и российской гражданской идентичности, принадлежности к российскому народу, к своей национальной общности;
- сопричастность к прошлому, настоящему и будущему своей страны и родного края;
- проявление интереса к истории и многонациональной культуре своей страны, уважения к своему и другим народам;
- первоначальные представления о человеке как члене общества, осознание прав и ответственности человека как члена общества.

Духовно-нравственного воспитания:

- проявление культуры общения, уважительного отношения к людям, их взглядам, признанию их индивидуальности;
- принятие существующих в обществе нравственно-этических норм поведения и правил межличностных отношений, которые строятся на проявлении гуманизма, сопереживания, уважения и доброжелательности;
- применение правил совместной деятельности, проявление способности договариваться, неприятие любых форм поведения, направленных на причинение физического и морального вреда другим людям.

Эстетического воспитания:

- понимание особой роли России в развитии общемировой художественной культуры, проявление уважительного отношения, восприимчивости и интереса к

разным видам искусства, традициям и творчеству своего и других народов;

- использование полученных знаний в продуктивной и преобразующей деятельности, в разных видах художественной деятельности.

Физического воспитания, формирования культуры здоровья и эмоционального благополучия:

- соблюдение правил организации здорового и безопасного (для себя и других людей) образа жизни; выполнение правил безопасного поведения в окружающей среде (в том числе информационной);
- приобретение опыта эмоционального отношения к среде обитания, бережное отношение к физическому и психическому здоровью.

Трудового воспитания:

- осознание ценности трудовой деятельности в жизни человека и общества, ответственное потребление и бережное отношение к результатам труда, навыки участия в различных видах трудовой деятельности, интерес к различным профессиям.

Экологического воспитания:

- осознание роли человека в природе и обществе, принятие экологических норм поведения, бережного отношения к природе, неприятие действий, приносящих ей вред.

Ценности научного познания:

- осознание ценности познания для развития человека, необходимости самообразования и саморазвития;
- проявление познавательного интереса, активности, инициативности, любознательности и самостоятельности в расширении своих знаний, в том числе с использованием различных информационных средств.

МЕТАПРЕДМЕТНЫЕ РЕЗУЛЬТАТЫ

Познавательные универсальные учебные действия:

1) Базовые логические действия:

- понимать целостность окружающего мира (взаимосвязь природной и социальной среды обитания), проявлять способность ориентироваться в изменяющейся действительности;
- на основе наблюдений доступных объектов окружающего мира устанавливать связи и зависимости между объектами (часть – целое; причина – следствие; изменения во времени и в пространстве);
- сравнивать объекты окружающего мира, устанавливать основания для сравнения, устанавливать аналогии;
- объединять части объекта (объекты) по определённому признаку;
- определять существенный признак для классификации, классифицировать предложенные объекты;
- находить закономерности и противоречия в рассматриваемых фактах, данных и наблюдениях на основе предложенного алгоритма;
- выявлять недостаток информации для решения учебной (практической) задачи на основе предложенного алгоритма.

2) Базовые исследовательские действия:

- проводить (по предложенному и самостоятельно составленному плану или выдвинутому предположению) наблюдения, несложные опыты;
- проявлять интерес к экспериментам, проводимым под руководством учителя;
- определять разницу между реальным и желательным состоянием объекта (ситуации) на основе предложенных вопросов;
- формулировать с помощью учителя цель предстоящей работы, прогнозировать

возможное развитие процессов, событий и последствия в аналогичных или сходных ситуациях;

- моделировать ситуации на основе изученного материала о связях в природе (живая и неживая природа, цепи питания; природные зоны), а также в социуме (лента времени; поведение и его последствия; коллективный труд и его результаты и др.);
- проводить по предложенному плану опыт, несложное исследование по установлению особенностей объекта изучения и связей между объектами (часть – целое, причина – следствие);
- формулировать выводы и подкреплять их доказательствами на основе результатов проведённого наблюдения (опыта, измерения, исследования).

3) Работа с информацией:

- использовать различные источники для поиска информации, выбирать источник получения информации с учётом учебной задачи;
- находить в предложенном источнике информацию, представленную в явном виде, согласно заданному алгоритму;
- распознавать достоверную и недостоверную информацию самостоятельно или на основе предложенного учителем способа её проверки;
- находить и использовать для решения учебных задач текстовую, графическую, аудиовизуальную информацию;
- читать и интерпретировать графически представленную информацию (схему, таблицу, иллюстрацию);
- соблюдать правила информационной безопасности в условиях контролируемого доступа в информационно-телекоммуникационную сеть Интернет (с помощью учителя);
- анализировать и создавать текстовую, видео, графическую, звуковую информацию в соответствии с учебной задачей;
- фиксировать полученные результаты в текстовой форме (отчёт, выступление, высказывание) и графическом виде (рисунок, схема, диаграмма).

Коммуникативные универсальные учебные действия:

- в процессе диалогов задавать вопросы, высказывать суждения, оценивать выступления участников;
- признавать возможность существования разных точек зрения; корректно и аргументированно высказывать своё мнение; приводить доказательства своей правоты;
- соблюдать правила ведения диалога и дискуссии; проявлять уважительное отношение к собеседнику;
- использовать смысловое чтение для определения темы, главной мысли текста о природе, социальной жизни, взаимоотношениях и поступках людей;
- создавать устные и письменные тексты (описание, рассуждение, повествование);
- конструировать обобщения и выводы на основе полученных результатов наблюдений и опытной работы, подкреплять их доказательствами;
- находить ошибки и восстанавливать деформированный текст об изученных объектах и явлениях природы, событиях социальной жизни;
- готовить небольшие публичные выступления с возможной презентацией (текст, рисунки, фото, плакаты и др.) к тексту выступления.

Регулятивные универсальные учебные действия:

1) Самоорганизация:

- планировать самостоятельно или с небольшой помощью учителя действия по

решению учебной задачи;

- выстраивать последовательность выбранных действий и операций.

2) Самоконтроль и самооценка:

- осуществлять контроль процесса и результата своей деятельности;
- находить ошибки в своей работе и устанавливать их причины;
- корректировать свои действия при необходимости (с небольшой помощью учителя);
- предвидеть возможность возникновения трудностей и ошибок, предусматривать способы их предупреждения, в том числе в житейских ситуациях, опасных для здоровья и жизни.
- объективно оценивать результаты своей деятельности, соотносить свою оценку с оценкой учителя;
- оценивать целесообразность выбранных способов действия, при необходимости корректировать их.

Совместная деятельность:

- понимать значение коллективной деятельности для успешного решения учебной (практической) задачи; активно участвовать в формулировании краткосрочных и долгосрочных целей совместной деятельности (на основе изученного материала по окружающему миру);
- коллективно строить действия по достижению общей цели: распределять роли, договариваться, обсуждать процесс и результат совместной работы;
- проявлять готовность руководить, выполнять поручения, подчиняться;
- выполнять правила совместной деятельности: справедливо распределять и оценивать работу каждого участника; считаться с наличием разных мнений; не допускать конфликтов, при их возникновении мирно разрешать без участия взрослого;
- ответственно выполнять свою часть работы.

ПРЕДМЕТНЫЕ РЕЗУЛЬТАТЫ

1 КЛАСС

К концу обучения в **1 классе** обучающийся научится:

- называть себя и членов своей семьи по фамилии, имени, отчеству, профессии членов своей семьи, домашний адрес и адрес своей школы; проявлять уважение к семейным ценностям и традициям, соблюдать правила нравственного поведения в социуме и на природе;
- воспроизводить название своего населённого пункта, региона, страны;
- приводить примеры культурных объектов родного края, школьных традиций и праздников, традиций и ценностей своей семьи, профессий;
- различать объекты живой и неживой природы, объекты, созданные человеком, и природные материалы, части растений (корень, стебель, лист, цветок, плод, семя), группы животных (насекомые, рыбы, птицы, звери);
- описывать на основе опорных слов наиболее распространённые в родном крае дикорастущие и культурные растения, диких и домашних животных; сезонные явления в разные времена года; деревья, кустарники, травы; основные группы животных (насекомые, рыбы, птицы, звери); выделять их наиболее существенные признаки;
- применять правила ухода за комнатными растениями и домашними животными;
- проводить, соблюдая правила безопасного труда, несложные групповые и индивидуальные наблюдения (в том числе за сезонными изменениями в природе своей местности), измерения (в том числе вести счёт времени, измерять

- температуру воздуха) и опыты под руководством учителя;
- использовать для ответов на вопросы небольшие тексты о природе и обществе;
- оценивать ситуации, раскрывающие положительное и негативное отношение к природе; правила поведения в быту, в общественных местах;
- соблюдать правила безопасности на учебном месте школьника; во время наблюдений и опытов; безопасно пользоваться бытовыми электроприборами;
- соблюдать правила использования электронных средств, оснащённых экраном;
- соблюдать правила здорового питания и личной гигиены;
- соблюдать правила безопасного поведения пешехода;
- соблюдать правила безопасного поведения в природе;
- с помощью взрослых (учителя, родители) пользоваться электронным дневником и электронными ресурсами школы.

2 КЛАСС

К концу обучения во **2 классе** обучающийся научится:

- находить Россию на карте мира, на карте России - Москву, свой регион и его главный город;
- узнавать государственную символику Российской Федерации (гимн, герб, флаг) и своего региона;
- проявлять уважение к семейным ценностям и традициям, традициям своего народа и других народов, государственным символам России; соблюдать правила нравственного поведения в социуме и на природе;
- распознавать изученные объекты окружающего мира по их описанию, рисункам и фотографиям, различать их в окружающем мире;
- приводить примеры изученных традиций, обычаев и праздников народов родного края; важных событий прошлого и настоящего родного края; трудовой деятельности и профессий жителей родного края;
- проводить, соблюдая правила безопасного труда, несложные наблюдения и опыты с природными объектами, измерения;
- приводить примеры изученных взаимосвязей в природе, примеры, иллюстрирующие значение природы в жизни человека;
- описывать на основе предложенного плана или опорных слов изученные культурные объекты (достопримечательности родного края, музейные экспонаты);
- описывать на основе предложенного плана или опорных слов изученные природные объекты и явления, в том числе звёзды, созвездия, планеты;
- группировать изученные объекты живой и неживой природы по предложенным признакам;
- сравнивать объекты живой и неживой природы на основе внешних признаков;
- ориентироваться на местности по местным природным признакам, Солнцу, компасу;
- создавать по заданному плану развёрнутые высказывания о природе и обществе;
- использовать для ответов на вопросы небольшие тексты о природе и обществе;
- соблюдать правила нравственного поведения в социуме и в природе, оценивать примеры положительного и негативного отношения к объектам природы, проявления внимания, помощи людям, нуждающимся в ней;
- соблюдать правила безопасного поведения в школе, правила безопасного поведения пассажира наземного транспорта и метро;
- соблюдать режим дня и питания;
- безопасно использовать мессенджеры в условиях контролируемого доступа в

информационно-телекоммуникационную сеть Интернет;

- безопасно осуществлять коммуникацию в школьных сообществах с помощью учителя (при необходимости).

3 КЛАСС

К концу обучения в **3 классе** обучающийся научится:

- различать государственную символику Российской Федерации (гимн, герб, флаг); проявлять уважение к государственным символам России и своего региона;
- проявлять уважение к семейным ценностям и традициям, традициям своего народа и других народов; соблюдать правила нравственного поведения в социуме;
- приводить примеры памятников природы, культурных объектов и достопримечательностей родного края; столицы России, городов РФ с богатой историей и культурой; российских центров декоративно-прикладного искусства; проявлять интерес и уважение к истории и культуре народов России;
- показывать на карте мира материки, изученные страны мира;
- различать расходы и доходы семейного бюджета;
- распознавать изученные объекты природы по их описанию, рисункам и фотографиям, различать их в окружающем мире;
- проводить по предложенному плану или инструкции небольшие опыты с природными объектами с использованием простейшего лабораторного оборудования и измерительных приборов; соблюдать безопасность проведения опытов;
- группировать изученные объекты живой и неживой природы, проводить простейшую классификацию;
- сравнивать по заданному количеству признаков объекты живой и неживой природы;
- описывать на основе предложенного плана изученные объекты и явления природы, выделяя их существенные признаки и характерные свойства;
- использовать различные источники информации о природе и обществе для поиска и извлечения информации, ответов на вопросы;
- использовать знания о взаимосвязях в природе, связи человека и природы для объяснения простейших явлений и процессов в природе, организме человека;
- фиксировать результаты наблюдений, опытной работы, в процессе коллективной деятельности обобщать полученные результаты и делать выводы;
- создавать по заданному плану собственные развернутые высказывания о природе, человеке и обществе, сопровождая выступление иллюстрациями (презентацией);
- соблюдать правила безопасного поведения пассажира железнодорожного, водного и авиатранспорта;
- соблюдать основы здорового образа жизни, в том числе требования к двигательной активности и принципы здорового питания;
- соблюдать основы профилактики заболеваний;
- соблюдать правила безопасного поведения во дворе жилого дома;
- соблюдать правила нравственного поведения на природе;
- безопасно использовать персональные данные в условиях контролируемого доступа в информационно-телекоммуникационную сеть Интернет;
- ориентироваться в возможных мошеннических действиях при общении в мессенджерах.

4 КЛАСС

К концу обучения в **4 классе** обучающийся научится:

- проявлять уважение к семейным ценностям и традициям, традициям своего народа и других народов, государственным символам России;
- соблюдать правила нравственного поведения в социуме;
- показывать на физической карте изученные крупные географические объекты России (горы, равнины, реки, озёра, моря, омывающие территорию России);
- показывать на исторической карте места изученных исторических событий;
- находить место изученных событий на «ленте времени»;
- знать основные права и обязанности гражданина Российской Федерации;
- соотносить изученные исторические события и исторических деятелей с веками и периодами истории России;
- рассказывать о государственных праздниках России, наиболее важных событиях истории России, наиболее известных российских исторических деятелях разных периодов, достопримечательностях столицы России и родного края;
- описывать на основе предложенного плана изученные объекты, выделяя их существенные признаки, в том числе государственную символику России и своего региона;
- проводить по предложенному/самостоятельно составленному плану или выдвинутому предположению несложные наблюдения, опыты с объектами природы с использованием простейшего лабораторного оборудования и измерительных приборов, следуя правилам безопасного труда;
- распознавать изученные объекты и явления живой и неживой природы по их описанию, рисункам и фотографиям, различать их в окружающем мире;
- группировать изученные объекты живой и неживой природы, самостоятельно выбирая признак для группировки; проводить простейшие классификации;
- сравнивать объекты живой и неживой природы на основе их внешних признаков и известных характерных свойств;
- использовать знания о взаимосвязях в природе для объяснения простейших явлений и процессов в природе (в том числе смены дня и ночи, смены времён года, сезонных изменений в природе своей местности, причины смены природных зон);
- называть наиболее значимые природные объекты Всемирного наследия в России и за рубежом (в пределах изученного);
- называть экологические проблемы и определять пути их решения;
- создавать по заданному плану собственные развёрнутые высказывания о природе и обществе;
- использовать различные источники информации для поиска и извлечения информации, ответов на вопросы;
- соблюдать правила нравственного поведения на природе;
- осознавать возможные последствия вредных привычек для здоровья и жизни человека;
- соблюдать правила безопасного поведения при использовании объектов транспортной инфраструктуры населённого пункта, в театрах, кинотеатрах, торговых центрах, парках и зонах отдыха, учреждениях культуры (музеях, библиотеках и т.д.);
- соблюдать правила безопасного поведения при езде на велосипеде, самокате;
- осуществлять безопасный поиск образовательных ресурсов и верифицированной информации в информационно-телекоммуникационной сети Интернет;

- соблюдать правила безопасного для здоровья использования электронных образовательных и информационных ресурсов.

**ТЕМАТИЧЕСКОЕ ПЛАНИРОВАНИЕ
1 КЛАСС**

№ п/п	Наименование разделов и тем программы	Количество часов			Электронные (цифровые) образовательные ресурсы
		Всего	Контрольные работы	Практические работы	
Раздел 1. Человек и общество					
1.1	Школа. Школьная жизнь.	3	0	0	
1.2	Семья. Взаимоотношения и взаимопомощь в семье.	2	0	0	
1.3	Россия - наша Родина.	11	0	0	
Итого по разделу		16			
Раздел 2. Человек и природа					
2.1	Природа - среда обитания человека. Взаимосвязи между человеком и природой.	13	0	0	
2.2	Растительный мир. Растения ближайшего окружения.	9	0	1	
2.3	Мир животных. Разные группы животных.	15	0	0	
Итого по разделу		37			
Раздел 3. Правила безопасной жизнедеятельности					
3.1	Режим дня школьника.	3	0	1	
3.2	Безопасность в быту, безопасность пешехода, безопасность в сети Интернет	4	0	0	
Итого по разделу		7			
Резервное время		6			
ОБЩЕЕ КОЛИЧЕСТВО ЧАСОВ ПО ПРОГРАММЕ		66	0	2	

2 КЛАСС

№ п/п	Наименование разделов и тем программы	Количество часов			Электронные (цифровые) образовательные ресурсы
		Всего	Контрольные работы	Практические работы	
Раздел 1. Человек и общество					
1.1	Наша родина - Россия	12	0	0	Библиотека РЭШ https://resh.edu.ru/subject/43/2/
1.2	Семья. Семейные ценности и традиции	2	0	0	Библиотека РЭШ https://resh.edu.ru/subject/43/2/
1.3	Правила культурного поведения в общественных местах	2	0	0	Библиотека РЭШ https://resh.edu.ru/subject/43/2/
Итого по разделу		16			
Раздел 2. Человек и природа					
2.1	Методы познания природы. Земля и другие планеты, звезды и созвездия.	7	0	3	Библиотека РЭШ https://resh.edu.ru/subject/43/2/
2.2	Многообразие растений	8	0	0	Библиотека РЭШ https://resh.edu.ru/subject/43/2/
2.3	Многообразие животных	11	0	0	Библиотека РЭШ https://resh.edu.ru/subject/43/2/
2.4	Красная книга России. Заповедники и природные парки	8	0	0	Библиотека РЭШ https://resh.edu.ru/subject/43/2/
Итого по разделу		34			
Раздел 3. Правила безопасной жизнедеятельности					
3.1	Здоровый образ жизни школьника	4	0	1	Библиотека РЭШ https://resh.edu.ru/subject/43/2/
3.2	Безопасность в школе и общественном транспорте, безопасность в сети Интернет	8	0	0	Библиотека РЭШ https://resh.edu.ru/subject/43/2/
Итого по разделу		12			

Резервное время	6	3	0	
ОБЩЕЕ КОЛИЧЕСТВО ЧАСОВ ПО ПРОГРАММЕ	68	3	4	

3 КЛАСС

№ п/п	Наименование разделов и тем программы	Количество часов			Электронные (цифровые) образовательные ресурсы
		Всего	Контрольные работы	Практические работы	
Раздел 1. Человек и общество					
1.1	Наша родина - Российская Федерация	14	0	0	Библиотека ЦОК https://m.edsoo.ru/7f4116e4
1.2	Семья - коллектив близких. Родных людей.	2	0	0	Библиотека ЦОК https://m.edsoo.ru/7f4116e4
1.3	Страны и народы мира.	4	0	0	Библиотека ЦОК https://m.edsoo.ru/7f4116e4
Итого по разделу		20			
Раздел 2. Человек и природа					
2.1	Методы изучения природы. Разнообразие веществ в окружающем мире.	11	0	1	Библиотека ЦОК https://m.edsoo.ru/7f4116e4
2.2	Бактерии, грибы и их разнообразие	2	0	0	Библиотека ЦОК https://m.edsoo.ru/7f4116e4
2.3	Разнообразие растений	7	0	1	Библиотека ЦОК https://m.edsoo.ru/7f4116e4

2.4	Разнообразие животных	7	0	0	Библиотека ЦОК https://m.edsoo.ru/7f4116e4
2.5	Природные сообщества	3	0	0	Библиотека ЦОК https://m.edsoo.ru/7f4116e4
2.6	Человек - часть природы	5	0	0	Библиотека ЦОК https://m.edsoo.ru/7f4116e4

Итого по разделу		35			
Раздел 3. Правила безопасной жизнедеятельности					
3.1	Здоровый образ жизни	2	0	0	Библиотека ЦОК https://m.edsoo.ru/7f4116e4
3.2	Правила безопасного поведения пассажира. Безопасность в сети Интернет	5	0	0	Библиотека ЦОК https://m.edsoo.ru/7f4116e4
Итого по разделу		7			
Резервное время		6	4	0	
ОБЩЕЕ КОЛИЧЕСТВО ЧАСОВ ПО ПРОГРАММЕ		68	4	2	

4 КЛАСС

№ п/п	Наименование разделов и тем программы	Количество часов			Электронные (цифровые) образовательные ресурсы
		Всего	Контрольные работы	Практические работы	
Раздел 1. Человек и общество					
1.1	Наша родина - Российская Федерация	10	0	0	Библиотека ЦОК https://m.edsoo.ru/7f412850

1.2	История Отечества. «Лента времени» и историческая карта	17	0	0	Библиотека ЦОК https://m.edsoo.ru/7f412850
1.3	Человек - творец культурных ценностей. Всемирное культурное наследие	6	0	0	Библиотека ЦОК https://m.edsoo.ru/7f412850
Итого по разделу		33			
Раздел 2. Человек и природа					
2.1	Методы познания окружающей природы. Солнечная система	5	0	0	Библиотека ЦОК https://m.edsoo.ru/7f412850
2.2	Формы земной поверхности. Водоемы и их разнообразие	9	0	0	Библиотека ЦОК https://m.edsoo.ru/7f412850
2.3	Природные зоны России: общее представление, основные природные зоны	5	0	0	Библиотека ЦОК https://m.edsoo.ru/7f412850
2.4	Природные и культурные объекты Всемирного наследия. Экологические проблемы	5	0	0	Библиотека ЦОК https://m.edsoo.ru/7f412850
Итого по разделу		24			
Раздел 3. Правила безопасной жизнедеятельности					
3.1	Здоровый образ жизни: профилактика вредных привычек	1	0	0	Библиотека ЦОК https://m.edsoo.ru/7f412850

3.2	Безопасность в городе. Безопасность в сети Интернет	4	0	0	Библиотека ЦОК https://m.edsoo.ru/7f412850
Итого по разделу		5			
Резервное время		6	4		
ОБЩЕЕ КОЛИЧЕСТВО ЧАСОВ ПО ПРОГРАММЕ		68	4	0	

2.1.4. Математика

ПОЯСНИТЕЛЬНАЯ ЗАПИСКА

Программа по математике на уровне начального общего образования составлена на основе требований к результатам освоения программы начального общего образования ФГОС НОО, а также ориентирована на целевые приоритеты духовно-нравственного развития, воспитания и социализации обучающихся, сформулированные в федеральной рабочей программе воспитания.

На уровне начального общего образования изучение математики имеет особое значение в развитии обучающегося. Приобретённые им знания, опыт выполнения предметных и универсальных действий на математическом материале, первоначальное овладение математическим языком станут фундаментом обучения на уровне основного общего образования, а также будут востребованы в жизни. Программа по математике на уровне начального общего образования направлена на достижение следующих образовательных, развивающих целей, а также целей воспитания:

освоение начальных математических знаний – понимание значения величин и способов их измерения, использование арифметических способов для разрешения сюжетных ситуаций, становление умения решать учебные и практические задачи средствами математики, работа с алгоритмами выполнения арифметических действий;

формирование функциональной математической грамотности обучающегося, которая характеризуется наличием у него опыта решения учебно-познавательных и учебно-практических задач, построенных на понимании и применении математических отношений («часть – целое», «больше – меньше», «равно – неравно», «порядок»), смысла арифметических действий, зависимостей (работа, движение, продолжительность события);

обеспечение математического развития обучающегося – способности к интеллектуальной деятельности, пространственного воображения, математической речи, формирование умения строить рассуждения, выбирать аргументацию, различать верные (истинные) и неверные (ложные) утверждения, вести поиск информации;

становление учебно-познавательных мотивов, интереса к изучению и применению математики, важнейших качеств интеллектуальной деятельности: теоретического и пространственного мышления, воображения, математической речи, ориентировки в математических терминах и понятиях.

В основе конструирования содержания и отбора планируемых результатов программы по математике лежат следующие ценности математики, коррелирующие со становлением личности обучающегося:

понимание математических отношений выступает средством познания закономерностей существования окружающего мира, фактов, процессов и явлений, происходящих в природе и в обществе (например, хронология событий, протяжённость по времени, образование целого из частей, изменение формы, размера);

математические представления о числах, величинах, геометрических фигурах являются условием целостного восприятия творений природы и человека (памятники архитектуры, сокровища искусства и культуры, объекты природы);

владение математическим языком, элементами алгоритмического мышления позволяет обучающемуся совершенствовать коммуникативную деятельность (аргументировать свою точку зрения, строить логические цепочки рассуждений, опровергать или подтверждать истинность предположения).

На уровне начального общего образования математические знания и умения применяются обучающимся при изучении других учебных предметов (количественные и пространственные характеристики, оценки, расчёты и прикидка, использование графических форм представления информации). Приобретённые обучающимся

умения

строить алгоритмы, выбирать рациональные способы устных и письменных арифметических вычислений, приёмы проверки правильности выполнения действий, а также различение, называние, изображение геометрических фигур, нахождение геометрических величин (длина, периметр, площадь) становятся показателями сформированной функциональной грамотности обучающегося и предпосылкой успешного дальнейшего обучения на уровне основного общего образования.

Планируемые результаты освоения программы по математике, представленные по годам обучения, отражают, в первую очередь, предметные достижения обучающегося. Также они включают отдельные результаты в области становления личностных качеств и метапредметных действий и умений, которые могут быть достигнуты на этом этапе обучения.

На изучение математики отводится 540 часов: в 1 классе – 132 часа (4 часа в неделю), во 2 классе – 136 часов (4 часа в неделю), в 3 классе – 136 часов (4 часа в неделю), в 4 классе – 136 часов (4 часа в неделю).

СОДЕРЖАНИЕ ОБУЧЕНИЯ

Основное содержание обучения в программе по математике представлено разделами: «Числа и величины», «Арифметические действия», «Текстовые задачи», «Пространственные отношения и геометрические фигуры», «Математическая информация».

1 КЛАСС

Числа и величины

Числа от 1 до 9: различение, чтение, запись. Единица счёта. Десяток. Счёт предметов, запись результата цифрами. Число и цифра 0 при измерении, вычислении.

Числа в пределах 20: чтение, запись, сравнение. Однозначные и двузначные числа.

Увеличение (уменьшение) числа на несколько единиц.

Длина и её измерение. Единицы длины и установление соотношения между ними: сантиметр, дециметр.

Арифметические действия

Сложение и вычитание чисел в пределах 20. Названия компонентов действий, результатов действий сложения, вычитания. Вычитание как действие, обратное сложению.

Текстовые задачи

Текстовая задача: структурные элементы, составление текстовой задачи по образцу. Зависимость между данными и искомой величиной в текстовой задаче. Решение задач в одно действие.

Пространственные отношения и геометрические фигуры

Расположение предметов и объектов на плоскости, в пространстве, установление пространственных отношений: «слева – справа», «сверху – снизу», «между».

Геометрические фигуры: распознавание круга, треугольника, прямоугольника, отрезка. Построение отрезка, квадрата, треугольника с помощью линейки на листе в клетку. Измерение длины отрезка в сантиметрах.

Математическая информация

Сбор данных об объекте по образцу. Характеристики объекта, группы объектов (количество, форма, размер). Группировка объектов по заданному признаку.

Закономерность в ряду заданных объектов: её обнаружение, продолжение ряда.

Верные (истинные) и неверные (ложные) предложения, составленные относительно заданного набора математических объектов.

Чтение таблицы, содержащей не более 4 данных. Извлечение данного из строки

или столбца, внесение одного-двух данных в таблицу. Чтение рисунка, схемы с одним-двумя числовыми данными (значениями данных величин).

Двух-трёх шаговые инструкции, связанные с вычислением, измерением длины, изображением геометрической фигуры.

Изучение математики в 1 классе способствует освоению на пропедевтическом уровне ряда универсальных учебных действий: познавательных универсальных учебных действий, коммуникативных универсальных учебных действий, регулятивных универсальных учебных действий, совместной деятельности.

У обучающегося будут сформированы следующие базовые логические и исследовательские действия как часть познавательных универсальных учебных действий:

- наблюдать математические объекты (числа, величины) в окружающем мире;
- обнаруживать общее и различное в записи арифметических действий;
- наблюдать действие измерительных приборов; сравнивать два объекта, два числа;
- распределять объекты на группы по заданному основанию;
- копировать изученные фигуры, рисовать от руки по собственному замыслу; приводить примеры чисел, геометрических фигур;
- соблюдать последовательность при количественном и порядковом счёте.

У обучающегося будут сформированы следующие информационные действия как часть познавательных универсальных учебных действий:

понимать, что математические явления могут быть представлены с помощью различных средств: текст, числовая запись, таблица, рисунок, схема;

читать таблицу, извлекать информацию, представленную в табличной форме.

У обучающегося будут сформированы следующие действия общения как часть коммуникативных универсальных учебных действий:

характеризовать (описывать) число, геометрическую фигуру, последовательность из нескольких чисел, записанных по порядку;

комментировать ход сравнения двух объектов;

описывать своими словами сюжетную ситуацию и математическое отношение величин (чисел), описывать положение предмета в пространстве;

различать и использовать математические знаки;

строить предложения относительно заданного набора объектов.

У обучающегося будут сформированы следующие действия самоорганизации и самоконтроля как часть регулятивных универсальных учебных действий:

принимать учебную задачу, удерживать её в процессе деятельности;

действовать в соответствии с предложенным образцом, инструкцией;

проявлять интерес к проверке результатов решения учебной задачи, с помощью учителя устанавливать причину возникшей ошибки и трудности;

проверять правильность вычисления с помощью другого приёма выполнения действия.

Совместная деятельность способствует формированию умений:

участвовать в парной работе с математическим материалом, выполнять правила совместной деятельности: договариваться, считаться с мнением партнёра, спокойно и мирно разрешать конфликты.

2 КЛАСС

Числа и величины

Числа в пределах 100: чтение, запись, десятичный состав, сравнение. Запись равенства, неравенства. Увеличение, уменьшение числа на несколько единиц, десятков. Разностное сравнение чисел.

Величины: сравнение по массе (единица массы – килограмм), времени (единицы времени – час, минута), измерение длины (единицы длины – метр, дециметр, сантиметр,

миллиметр). Соотношение между единицами величины (в пределах 100), его применение для решения практических задач.

Арифметические действия

Устное сложение и вычитание чисел в пределах 100 без перехода и с переходом через разряд. Письменное сложение и вычитание чисел в пределах 100. Переместительное, сочетательное свойства сложения, их применение для вычислений. Взаимосвязь компонентов и результата действия сложения, действия вычитания. Проверка результата вычисления (реальность ответа, обратное действие).

Действия умножения и деления чисел в практических и учебных ситуациях.

Названия компонентов действий умножения, деления.

Табличное умножение в пределах 50. Табличные случаи умножения, деления при вычислениях и решении задач. Переместительное свойство умножения. Взаимосвязь компонентов и результата действия умножения, действия деления.

Неизвестный компонент действия сложения, действия вычитания. Нахождение неизвестного компонента сложения, вычитания.

Числовое выражение: чтение, запись, вычисление значения. Порядок выполнения действий в числовом выражении, содержащем действия сложения и вычитания (со скобками или без скобок) в пределах 100 (не более трёх действий). Нахождение значения числового выражения. Рациональные приёмы вычислений: использование переместительного свойства.

Текстовые задачи

Чтение, представление текста задачи в виде рисунка, схемы или другой модели. План решения задачи в два действия, выбор соответствующих плану арифметических действий. Запись решения и ответа задачи. Решение текстовых задач на применение смысла арифметического действия (сложение, вычитание, умножение, деление). Расчётные задачи на увеличение или уменьшение величины на несколько единиц или в несколько раз. Запись ответа к задаче и его проверка (формулирование, проверка надостоверность, следование плану, соответствие поставленному вопросу).

Пространственные отношения и геометрические фигуры

Распознавание и изображение геометрических фигур: точка, прямая, прямой угол, ломаная, многоугольник. Построение отрезка заданной длины с помощью линейки. Изображение на клетчатой бумаге прямоугольника с заданными длинами сторон, квадрата с заданной длиной стороны. Длина ломаной. Измерение периметра изображённого прямоугольника (квадрата), запись результата измерения в сантиметрах.

Математическая информация

Нахождение, формулирование одного-двух общих признаков набора математических объектов: чисел, величин, геометрических фигур. Классификация объектов по заданному или самостоятельно установленному признаку. Закономерность в ряду чисел, геометрических фигур, объектов повседневной жизни.

Верные (истинные) и неверные (ложные) утверждения, содержащие количественные, пространственные отношения, зависимости между числами или величинами. Конструирование утверждений с использованием слов «каждый», «все».

Работа с таблицами: извлечение и использование для ответа на вопрос информации, представленной в таблице (например, таблицы сложения, умножения, графика дежурств).

Внесение данных в таблицу, дополнение моделей (схем, изображений) готовыми

числовыми данными.

Алгоритмы (приёмы, правила) устных и письменных вычислений, измерений и построения геометрических фигур.

Правила работы с электронными средствами обучения (электронной формой учебника, компьютерными тренажёрами).

Изучение математики во 2 классе способствует освоению на пропедевтическом уровне ряда универсальных учебных действий: познавательных универсальных учебных действий, коммуникативных универсальных учебных действий, регулятивных универсальных учебных действий, совместной деятельности.

У обучающегося будут сформированы следующие базовые логические и исследовательские действия как часть познавательных универсальных учебных действий:

наблюдать математические отношения (часть – целое, больше – меньше) в окружающем мире;

характеризовать назначение и использовать простейшие измерительные приборы (сантиметровая лента, весы);

сравнивать группы объектов (чисел, величин, геометрических фигур) по самостоятельно выбранному основанию;

распределять (классифицировать) объекты (числа, величины, геометрические фигуры, текстовые задачи в одно действие) на группы;

обнаруживать модели геометрических фигур в окружающем мире;

вести поиск различных решений задачи (расчётной, с геометрическим содержанием);

воспроизводить порядок выполнения действий в числовом выражении, содержащем действия сложения и вычитания (со скобками или без скобок);

устанавливать соответствие между математическим выражением и его текстовым описанием;

подбирать примеры, подтверждающие суждение, вывод, ответ.

У обучающегося будут сформированы следующие информационные действия как часть познавательных универсальных учебных действий:

извлекать и использовать информацию, представленную в текстовой, графической (рисунок, схема, таблица) форме;

устанавливать логику перебора вариантов для решения простейших комбинаторных задач;

дополнять модели (схемы, изображения) готовыми числовыми данными.

У обучающегося будут сформированы следующие действия общения как часть коммуникативных универсальных учебных действий:

комментировать ход вычислений;

объяснять выбор величины, соответствующей ситуации измерения;

составлять текстовую задачу с заданным отношением (готовым решением) по образцу;

использовать математические знаки и терминологию для описания сюжетной ситуации, конструирования утверждений, выводов относительно данных объектов, отношения;

называть числа, величины, геометрические фигуры, обладающие заданным свойством;

записывать, читать число, числовое выражение;

приводить примеры, иллюстрирующие арифметическое действие, взаимное расположение геометрических фигур;

конструировать утверждения с использованием слов «каждый», «все».

У обучающегося будут сформированы следующие действия самоорганизации и самоконтроля как часть регулятивных универсальных учебных действий:

следовать установленному правилу, по которому составлен ряд чисел, величин, геометрических фигур;

организовывать, участвовать, контролировать ход и результат парной работы с математическим материалом;

проверять правильность вычисления с помощью другого приёма выполнения действия, обратного действия;

находить с помощью учителя причину возникшей ошибки или затруднения.

У обучающегося будут сформированы следующие умения совместной деятельности: принимать правила совместной деятельности при работе в парах, группах,

составленных учителем или самостоятельно;

участвовать в парной и групповой работе с математическим материалом: обсуждать цель деятельности, ход работы, комментировать свои действия, выслушивать мнения других участников, готовить презентацию (устное выступление) решения или ответа;

решать совместно математические задачи поискового и творческого характера (определять с помощью измерительных инструментов длину, определять время и продолжительность с помощью часов, выполнять прикидку и оценку результата действий, измерений);

совместно с учителем оценивать результаты выполнения общей работы.

3 КЛАСС

Числа и величины

Числа в пределах 1000: чтение, запись, сравнение, представление в виде суммы разрядных слагаемых. Равенства и неравенства: чтение, составление. Увеличение или уменьшение числа в несколько раз. Кратное сравнение чисел.

Масса (единица массы – грамм), соотношение между килограммом и граммом, отношения «тяжелее – легче на...», «тяжелее – легче в...».

Стоимость (единицы – рубль, копейка), установление отношения «дороже – дешевле на...», «дороже – дешевле в...». Соотношение «цена, количество, стоимость» в практической ситуации.

Время (единица времени – секунда), установление отношения «быстрее – медленнее на...», «быстрее – медленнее в...». Соотношение «начало, окончание, продолжительность события» в практической ситуации.

Длина (единицы длины – миллиметр, километр), соотношение между величинами в пределах тысячи. Сравнение объектов по длине.

Площадь (единицы площади – квадратный метр, квадратный сантиметр, квадратный дециметр, квадратный метр). Сравнение объектов по площади.

Арифметические действия

Устные вычисления, сводимые к действиям в пределах 100 (табличное и внетабличное умножение, деление, действия с круглыми числами).

Письменное сложение, вычитание чисел в пределах 1000. Действия с числами 0 и 1.

Письменное умножение в столбик, письменное деление уголком. Письменное умножение, деление на однозначное число в пределах 100. Проверка результата вычисления (прикидка или оценка результата, обратное действие, применение алгоритма, использование калькулятора).

Переместительное, сочетательное свойства сложения, умножения при вычислениях. Нахождение неизвестного компонента арифметического действия.

Порядок действий в числовом выражении, значение числового выражения, содержащего несколько действий (со скобками или без скобок), с вычислениями в пределах 1000.

Однородные величины: сложение и вычитание.

Текстовые задачи

Работа с текстовой задачей: анализ данных и отношений, представление на модели, планирование хода решения задачи, решение арифметическим способом. Задачи на понимание смысла арифметических действий (в том числе деления с остатком), отношений («больше – меньше на...», «больше – меньше в...»), зависимостей («купля-

продажа»), расчёт времени, количества), на сравнение (разностное, кратное). Запись решения задачи по действиям и с помощью числового выражения. Проверка решения и оценка полученного результата.

Доля величины: половина, треть, четверть, пятая, десятая часть в практической ситуации. Сравнение долей одной величины. Задачи на нахождение доли величины.

Пространственные отношения и геометрические фигуры

Конструирование геометрических фигур (разбиение фигуры на части, составление фигуры из частей).

Периметр многоугольника: измерение, вычисление, запись равенства.

Измерение площади, запись результата измерения в квадратных сантиметрах. Вычисление площади прямоугольника (квадрата) с заданными сторонами, запись равенства. Изображение на клетчатой бумаге прямоугольника с заданным значением площади.

Математическая информация

Классификация объектов по двум признакам.

Верные (истинные) и неверные (ложные) утверждения: конструирование, проверка.

Логические рассуждения со связками «если ..., то ...», «поэтому», «значит».

Извлечение и использование для выполнения заданий информации, представленной в таблицах с данными о реальных процессах и явлениях окружающего мира (например, расписание уроков, движения автобусов, поездов), внесение данных в таблицу, дополнение чертежа данными.

Формализованное описание последовательности действий (инструкция, план, схема, алгоритм).

Столбчатая диаграмма: чтение, использование данных для решения учебных и практических задач.

Алгоритмы изучения материала, выполнения обучающих и тестовых заданий на доступных электронных средствах обучения (интерактивной доске, компьютере, других устройствах).

Изучение математики в 3 классе способствует освоению ряда универсальных учебных действий: познавательных универсальных учебных действий, коммуникативных универсальных учебных действий, регулятивных универсальных учебных действий, совместной деятельности.

У обучающегося будут сформированы следующие базовые логические и исследовательские действия как часть познавательных универсальных учебных действий:

сравнивать математические объекты (числа, величины, геометрические фигуры); выбирать приём вычисления, выполнения действия;

конструировать геометрические фигуры;

классифицировать объекты (числа, величины, геометрические фигуры, текстовые

задачи в одно действие) по выбранному признаку;
прикидывать размеры фигуры, её элементов;
понимать смысл зависимостей и математических отношений, описанных в задаче; различать и использовать разные приёмы и алгоритмы вычисления;
выбирать метод решения (моделирование ситуации, перебор вариантов, использование алгоритма);
соотносить начало, окончание, продолжительность события в практической ситуации;
составлять ряд чисел (величин, геометрических фигур) по самостоятельно выбранному правилу;
моделировать предложенную практическую ситуацию;
устанавливать последовательность событий, действий сюжета текстовой задачи.

У обучающегося будут сформированы следующие информационные действия как часть познавательных универсальных учебных действий:

читать информацию, представленную в разных формах;
извлекать и интерпретировать числовые данные, представленные в таблице, на диаграмме;
заполнять таблицы сложения и умножения, дополнять данными чертёж;
устанавливать соответствие между различными записями решения задачи;
использовать дополнительную литературу (справочники, словари) для установления и проверки значения математического термина (понятия).

У обучающегося будут сформированы следующие действия общения как часть коммуникативных универсальных учебных действий:

использовать математическую терминологию для описания отношений и зависимостей;
строить речевые высказывания для решения задач, составлять текстовую задачу; объяснять на примерах отношения «больше – меньше на...», «больше – меньше в...», «равно»;
использовать математическую символику для составления числовых выражений; выбирать, осуществлять переход от одних единиц измерения величины к другим в соответствии с практической ситуацией;
участвовать в обсуждении ошибок в ходе и результате выполнения вычисления.

У обучающегося будут сформированы следующие действия самоорганизации и самоконтроля как часть регулятивных универсальных учебных действий:

проверять ход и результат выполнения действия; вести поиск ошибок, характеризовать их и исправлять;
формулировать ответ (вывод), подтверждать его объяснением, расчётами;
выбирать и использовать различные приёмы прикидки и проверки правильности вычисления, проверять полноту и правильность заполнения таблиц сложения, умножения. У обучающегося будут сформированы следующие умения совместной деятельности:

при работе в группе или в паре выполнять предложенные задания (находить разные решения, определять с помощью цифровых и аналоговых приборов, измерительных инструментов длину, массу, время);
договариваться о распределении обязанностей в совместном труде, выполнять роли руководителя или подчинённого, сдержанно принимать замечания к своей работе;
выполнять совместно прикидку и оценку результата выполнения общей работы.

4 КЛАСС

Числа и величины

Числа в пределах миллиона: чтение, запись, поразрядное сравнение упорядочение. Число, большее или меньшее данного числа на заданное число разрядных единиц, в заданное число раз.

Величины: сравнение объектов по массе, длине, площади, вместимости. Единицы массы (центнер, тонна) и соотношения между ними.

Единицы времени (сутки, неделя, месяц, год, век), соотношения между ними.

Единицы длины (миллиметр, сантиметр, дециметр, метр, километр), площади (квадратный метр, квадратный сантиметр), вместимости (литр), скорости (километры в час, метры в минуту, метры в секунду). Соотношение между единицами в пределах 100 000.

Доля величины времени, массы, длины.

Арифметические действия

Письменное сложение, вычитание многозначных чисел в пределах миллиона. Письменное умножение, деление многозначных чисел на однозначное (двузначное) число в пределах 100 000. Деление с остатком. Умножение и деление на 10, 100, 1000.

Свойства арифметических действий и их применение для вычислений. Поиск значения числового выражения, содержащего несколько действий в пределах 100 000. Проверка результата вычислений, в том числе с помощью калькулятора.

Равенство, содержащее неизвестный компонент арифметического действия: запись, нахождение неизвестного компонента.

Умножение и деление величины на однозначное число.

Текстовые задачи

Работа с текстовой задачей, решение которой содержит 2–3 действия: анализ, представление на модели, планирование и запись решения, проверка решения и ответа. Анализ зависимостей, характеризующих процессы: движения (скорость, время, пройденный путь), работы (производительность, время, объём работы), купли-продажи (цена, количество, стоимость) и решение соответствующих задач. Задачи на установление времени (начало, продолжительность и окончание события), расчёта количества, расхода, изменения. Задачи на нахождение доли величины, величины по её доле. Разные способы решения некоторых видов изученных задач. Оформление решения по действиям с пояснением, по вопросам, с помощью числового выражения.

Пространственные отношения и геометрические фигуры

Наглядные представления о симметрии.

Окружность, круг: распознавание и изображение. Построение окружности заданного радиуса. Построение изученных геометрических фигур с помощью линейки, угольника, циркуля. Различение, называние пространственных геометрических фигур (тел): шар, куб, цилиндр, конус, пирамида.

Конструирование: разбиение фигуры на прямоугольники (квадраты), составление фигур из прямоугольников или квадратов.

Периметр, площадь фигуры, составленной из двух – трёх прямоугольников (квадратов).

Математическая информация

Работа с утверждениями: конструирование, проверка истинности. Составление и проверка логических рассуждений при решении задач.

Данные о реальных процессах и явлениях окружающего мира, представленные на диаграммах, схемах, в таблицах, текстах. Сбор математических данных о заданном объекте (числе, величине, геометрической фигуре). Поиск информации в справочной

литературе, Интернете. Запись информации в предложенной таблице, на столбчатой диаграмме.

Доступные электронные средства обучения, пособия, тренажёры, их использование под руководством педагога и самостоятельное. Правила безопасной работы с электронными источниками информации (электронная форма учебника, электронные словари, образовательные сайты, ориентированные на обучающихся начального общего образования).

Алгоритмы решения изученных учебных и практических задач.

Изучение математики в 4 классе способствует освоению ряда универсальных учебных действий: познавательных универсальных учебных действий, коммуникативных универсальных учебных действий, регулятивных универсальных учебных действий, совместной деятельности.

У обучающегося будут сформированы следующие базовые логические и исследовательские действия как часть познавательных универсальных учебных действий:

ориентироваться в изученной математической терминологии, использовать её в высказываниях и рассуждениях;

сравнивать математические объекты (числа, величины, геометрические фигуры), записывать признак сравнения;

выбирать метод решения математической задачи (алгоритм действия, приём вычисления, способ решения, моделирование ситуации, перебор вариантов);

обнаруживать модели изученных геометрических фигур в окружающем мире; конструировать геометрическую фигуру, обладающую заданным свойством (отрезок заданной длины, ломаная определённой длины, квадрат с заданным периметром);

классифицировать объекты по 1–2 выбранным признакам;

составлять модель математической задачи, проверять её соответствие условиям задачи;

определять с помощью цифровых и аналоговых приборов: массу предмета (электронные и гиревые весы), температуру (градусник), скорость движения транспортного средства (макет спидометра), вместимость (измерительные сосуды).

У обучающегося будут сформированы следующие информационные действия как часть познавательных универсальных учебных действий:

представлять информацию в разных формах;

извлекать и интерпретировать информацию, представленную в таблице, на диаграмме;

использовать справочную литературу для поиска информации, в том числе Интернет (в условиях контролируемого выхода).

У обучающегося будут сформированы следующие действия общения как часть коммуникативных универсальных учебных действий:

использовать математическую терминологию для записи решения предметной или практической задачи;

приводить примеры и контрпримеры для подтверждения или опровержения вывода, гипотезы;

конструировать, читать числовое выражение;

описывать практическую ситуацию с использованием изученной терминологии; характеризовать математические объекты, явления и события с помощью изученных

величин;

составлять инструкцию, записывать рассуждение;

инициировать обсуждение разных способов выполнения задания, поиск ошибок

в решении.

У обучающегося будут сформированы следующие действия самоорганизации и самоконтроля как часть регулятивных универсальных учебных действий:

контролировать правильность и полноту выполнения алгоритма арифметического действия, решения текстовой задачи, построения геометрической фигуры, измерения; самостоятельно выполнять прикидку и оценку результата измерений; находить, исправлять, прогнозировать ошибки и трудности в решении учебной задачи.

У обучающегося будут сформированы следующие умения совместной деятельности: участвовать в совместной деятельности: договариваться о способе решения, распределять работу между членами группы (например, в случае решения задач, требующих перебора большого количества вариантов), согласовывать мнения в ходе

поиска доказательств, выбора рационального способа; договариваться с одноклассниками в ходе организации проектной работы с величинами (составление расписания, подсчёт денег, оценка стоимости и покупки, приближённая оценка расстояний и временных интервалов, взвешивание, измерение температуры воздуха и воды), геометрическими фигурами (выбор формы и деталей при конструировании, расчёт и разметка, прикидка и оценка конечного результата).

ПЛАНИРУЕМЫЕ РЕЗУЛЬТАТЫ ОСВОЕНИЯ ПРОГРАММЫ ПО МАТЕМАТИКЕ НА УРОВНЕ НАЧАЛЬНОГО ОБЩЕГО ОБРАЗОВАНИЯ

ЛИЧНОСТНЫЕ РЕЗУЛЬТАТЫ

Личностные результаты освоения программы по математике на уровне начального общего образования достигаются в единстве учебной и воспитательной деятельности в соответствии с традиционными российскими социокультурными и духовно-нравственными ценностями, принятыми в обществе правилами и нормами поведения и способствуют процессам самопознания, самовоспитания и саморазвития, формирования внутренней позиции личности.

В результате изучения математики на уровне начального общего образования у обучающегося будут сформированы следующие личностные результаты:

осознавать необходимость изучения математики для адаптации к жизненным ситуациям, для развития общей культуры человека, способности мыслить, рассуждать, выдвигать предположения и доказывать или опровергать их;

применять правила совместной деятельности со сверстниками, проявлять способность договариваться, лидировать, следовать указаниям, осознавать личную ответственность и объективно оценивать свой вклад в общий результат;

осваивать навыки организации безопасного поведения в информационной среде; применять математику для решения практических задач в повседневной жизни, в

том числе при оказании помощи одноклассникам, детям младшего возраста, взрослым и пожилым людям;

работать в ситуациях, расширяющих опыт применения математических отношений в реальной жизни, повышающих интерес к интеллектуальному труду и уверенность в своих силах при решении поставленных задач, умение преодолевать трудности;

оценивать практические и учебные ситуации с точки зрения возможности применения математики для рационального и эффективного решения учебных и жизненных проблем;

характеризовать свои успехи в изучении математики, стремиться углублять свои

математические знания и умения, намечать пути устранения трудностей;
пользоваться разнообразными информационными средствами для решения предложенных и самостоятельно выбранных учебных проблем, задач.

МЕТАПРЕДМЕТНЫЕ РЕЗУЛЬТАТЫ

Познавательные универсальные учебные действия

Базовые логические действия:

устанавливать связи и зависимости между математическими объектами («часть – целое», «причина – следствие», «протяжённость»);
применять базовые логические универсальные действия: сравнение, анализ, классификация (группировка), обобщение;
приобретать практические графические и измерительные навыки для успешного решения учебных и житейских задач;
представлять текстовую задачу, её решение в виде модели, схемы, арифметической записи, текста в соответствии с предложенной учебной проблемой.

Базовые исследовательские действия:

проявлять способность ориентироваться в учебном материале разных разделов курса математики;
понимать и адекватно использовать математическую терминологию: различать, характеризовать, использовать для решения учебных и практических задач;
применять изученные методы познания (измерение, моделирование, перебор вариантов).

Работа с информацией:

находить и использовать для решения учебных задач текстовую, графическую информацию в разных источниках информационной среды;
читать, интерпретировать графически представленную информацию (схему, таблицу, диаграмму, другую модель);
представлять информацию в заданной форме (дополнять таблицу, текст), формулировать утверждение по образцу, в соответствии с требованиями учебной задачи;
принимать правила, безопасно использовать предлагаемые электронные средства и источники информации.

Коммуникативные универсальные учебные действия

Общение:

конструировать утверждения, проверять их истинность;
использовать текст задания для объяснения способа и хода решения математической задачи;
комментировать процесс вычисления, построения, решения;
объяснять полученный ответ с использованием изученной терминологии;
в процессе диалогов по обсуждению изученного материала – задавать вопросы, высказывать суждения, оценивать выступления участников, приводить доказательства своей правоты, проявлять этику общения;
создавать в соответствии с учебной задачей тексты разного вида – описание (например, геометрической фигуры), рассуждение (к примеру, при решении задачи), инструкция (например, измерение длины отрезка);
ориентироваться в алгоритмах: воспроизводить, дополнять, исправлять деформированные;
самостоятельно составлять тексты заданий, аналогичные типовым изученным.

Регулятивные универсальные учебные действия

Самоорганизация:

планировать действия по решению учебной задачи для получения результата;
планировать этапы предстоящей работы, определять последовательность учебных действий;

выполнять правила безопасного использования электронных средств, предлагаемых в процессе обучения.

Самоконтроль (рефлексия):

осуществлять контроль процесса и результата своей деятельности;

выбирать и при необходимости корректировать способы действий;

находить ошибки в своей работе, устанавливать их причины, вести поиск путей преодоления ошибок;

предвидеть возможность возникновения трудностей и ошибок, предусматривать способы их предупреждения (формулирование вопросов, обращение к учебнику, дополнительным средствам обучения, в том числе электронным);

оценивать рациональность своих действий, давать им качественную характеристику.

Совместная деятельность:

участвовать в совместной деятельности: распределять работу между членами группы (например, в случае решения задач, требующих перебора большого количества вариантов, приведения примеров и контрпримеров), согласовывать мнения в ходе поиска доказательств, выбора рационального способа, анализа информации;

осуществлять совместный контроль и оценку выполняемых действий, предвидеть возможность возникновения ошибок и трудностей, предусматривать пути их предупреждения.

ПРЕДМЕТНЫЕ РЕЗУЛЬТАТЫ

К концу обучения в **1 классе** у обучающегося будут сформированы следующие умения:

читать, записывать, сравнивать, упорядочивать числа от 0 до 20;

пересчитывать различные объекты, устанавливать порядковый номер объекта;

находить числа, большее или меньшее данного числа на заданное число;

выполнять арифметические действия сложения и вычитания в пределах 20 (устно и письменно) без перехода через десяток;

называть и различать компоненты действий сложения (слагаемые, сумма) и вычитания (уменьшаемое, вычитаемое, разность);

решать текстовые задачи в одно действие на сложение и вычитание: выделять условие и требование (вопрос);

сравнивать объекты по длине, устанавливая между ними соотношение

«длиннее –

короче», «выше – ниже», «шире – уже»;

измерять длину отрезка (в см), чертить отрезок заданной длины; различать число и цифру;

распознавать геометрические фигуры: круг, треугольник, прямоугольник (квадрат), отрезок;

устанавливать между объектами соотношения: «слева – справа», «спереди – сзади»,

«между»;

распознавать верные (истинные) и неверные (ложные) утверждения относительно заданного набора объектов/предметов;

группировать объекты по заданному признаку, находить и называть закономерности в ряду объектов повседневной жизни;

различать строки и столбцы таблицы, вносить данное в таблицу, извлекать данное или данные из таблицы;

- сравнивать два объекта (числа, геометрические фигуры);
 - распределять объекты на две группы по заданному основанию.
- К концу обучения во **2 классе** у обучающегося будут сформированы следующие умения:
- читать, записывать, сравнивать, упорядочивать числа в пределах 100;
 - находить число большее или меньшее данного числа на заданное число (в пределах 100), большее данного числа в заданное число раз (в пределах 20);
 - устанавливать и соблюдать порядок при вычислении значения числового выражения (со скобками или без скобок), содержащего действия сложения и вычитания в пределах 100;
 - выполнять арифметические действия: сложение и вычитание, в пределах 100 – устно и письменно, умножение и деление в пределах 50 с использованием таблицы умножения;
 - называть и различать компоненты действий умножения (множители, произведение), деления (делимое, делитель, частное);
 - находить неизвестный компонент сложения, вычитания;
 - использовать при выполнении практических заданий единицы величин длины (сантиметр, дециметр, метр), массы (килограмм), времени (минута, час), стоимости (рубль, копейка);
 - определять с помощью измерительных инструментов длину, определять время с помощью часов;
 - сравнивать величины длины, массы, времени, стоимости, устанавливая между ними соотношение «больше или меньше на»;
 - решать текстовые задачи в одно-два действия: представлять задачу (краткая запись, рисунок, таблица или другая модель), планировать ход решения текстовой задачи в два действия, оформлять его в виде арифметического действия или действий, записывать ответ;
 - различать и называть геометрические фигуры: прямой угол, ломаную, многоугольник;
 - на бумаге в клетку изображать ломаную, многоугольник, чертить с помощью линейки или угольника прямой угол, прямоугольник с заданными длинами сторон;
 - выполнять измерение длин реальных объектов с помощью линейки;
 - находить длину ломаной, состоящей из двух-трёх звеньев, периметр прямоугольника (квадрата);
 - распознавать верные (истинные) и неверные (ложные) утверждения со словами «все», «каждый»;
 - проводить одно-двухшаговые логические рассуждения и делать выводы;
 - находить общий признак группы математических объектов (чисел, величин, геометрических фигур);
 - находить закономерность в ряду объектов (чисел, геометрических фигур);
 - представлять информацию в заданной форме: дополнять текст задачи числами, заполнять строку или столбец таблицы, указывать числовые данные на рисунке (изображении геометрических фигур);
 - сравнивать группы объектов (находить общее, различное);
 - обнаруживать модели геометрических фигур в окружающем мире;
 - подбирать примеры, подтверждающие суждение, ответ;
 - составлять (дополнять) текстовую задачу;
 - проверять правильность вычисления, измерения.
- К концу обучения в **3 классе** у обучающегося будут сформированы следующие умения:
- читать, записывать, сравнивать, упорядочивать числа в пределах 1000;

находить число большее или меньшее данного числа на заданное число, в заданное число раз (в пределах 1000);

выполнять арифметические действия: сложение и вычитание (в пределах 100 – устно, в пределах 1000 – письменно), умножение и деление на однозначное число, деление с остатком (в пределах 100 – устно и письменно);

выполнять действия умножение и деление с числами 0 и 1;

устанавливать и соблюдать порядок действий при вычислении значения числового выражения (со скобками или без скобок), содержащего арифметические действия сложения, вычитания, умножения и деления;

использовать при вычислениях переместительное и сочетательное свойства сложения;

находить неизвестный компонент арифметического действия;

использовать при выполнении практических заданий и решении задач единицы: длины (миллиметр, сантиметр, дециметр, метр, километр), массы (грамм, килограмм), времени (минута, час, секунда), стоимости (копейка, рубль);

определять с помощью цифровых и аналоговых приборов, измерительных инструментов длину (массу, время), выполнять прикидку и оценку результата измерений, определять продолжительность события;

сравнивать величины длины, площади, массы, времени, стоимости, устанавливая между ними соотношение «больше или меньше на или в»;

называть, находить долю величины (половина, четверть); сравнивать величины, выраженные долями;

использовать при решении задач и в практических ситуациях (покупка товара, определение времени, выполнение расчётов) соотношение между величинами;

при решении задач выполнять сложение и вычитание однородных величин, умножение и деление величины на однозначное число;

решать задачи в одно-два действия: представлять текст задачи, планировать ход решения, записывать решение и ответ, анализировать решение (искать другой способ решения), оценивать ответ (устанавливать его реалистичность, проверять вычисления);

конструировать прямоугольник из данных фигур (квадратов), делить прямоугольник, многоугольник на заданные части;

сравнивать фигуры по площади (наложение, сопоставление числовых значений); находить периметр прямоугольника (квадрата), площадь прямоугольника (квадрата); распознавать верные (истинные) и неверные (ложные) утверждения со словами:

«все», «некоторые», «и», «каждый», «если..., то...»;

формулировать утверждение (вывод), строить логические рассуждения (одно-двухшаговые), в том числе с использованием изученных связей;

классифицировать объекты по одному-двум признакам;

извлекать, использовать информацию, представленную на простейших диаграммах, в таблицах (например, расписание, режим работы), на предметах повседневной жизни (например, ярлык, этикетка), а также структурировать информацию: заполнять простейшие таблицы;

составлять план выполнения учебного задания и следовать ему, выполнять действия по алгоритму;

сравнивать математические объекты (находить общее, различное, уникальное); выбирать верное решение математической задачи.

К концу обучения в 4 классе у обучающегося будут сформированы следующие умения: читать, записывать, сравнивать, упорядочивать многозначные числа;

находить число большее или меньшее данного числа на заданное число, в заданное число раз;

выполнять арифметические действия: сложение и вычитание с многозначными числами письменно (в пределах 100 – устно), умножение и деление многозначного числа на однозначное, двузначное число письменно (в пределах 100 – устно), деление с остатком

– письменно (в пределах 1000);

вычислять значение числового выражения (со скобками или без скобок), содержащего 2–4 арифметических действия, использовать при вычислениях изученные свойства арифметических действий;

выполнять прикидку результата вычислений, проверку полученного ответа по критериям: достоверность (реальность), соответствие правилу (алгоритму), а также с помощью калькулятора;

находить долю величины, величину по её доле;

находить неизвестный компонент арифметического действия;

использовать единицы величин при решении задач (длина, масса, время, вместимость, стоимость, площадь, скорость);

использовать при решении задач единицы длины (миллиметр, сантиметр, дециметр, метр, километр), массы (грамм, килограмм, центнер, тонна), времени (секунда, минута, час, сутки, неделя, месяц, год), вместимости (литр), стоимости (копейка, рубль), площади (квадратный метр, квадратный дециметр, квадратный сантиметр), скорости (километр в час);

использовать при решении текстовых задач и в практических ситуациях соотношения между скоростью, временем и пройденным путём, между производительностью, временем и объёмом работы;

определять с помощью цифровых и аналоговых приборов массу предмета, температуру (например, воды, воздуха в помещении), вместимость с помощью измерительных сосудов, прикидку и оценку результата измерений;

решать текстовые задачи в 1–3 действия, выполнять преобразование заданных величин, выбирать при решении подходящие способы вычисления, сочетая устные и письменные вычисления и используя, при необходимости, вычислительные устройства, оценивать полученный результат по критериям: реальность, соответствие условию;

решать практические задачи, связанные с повседневной жизнью (например, покупка товара, определение времени, выполнение расчётов), в том числе с избыточными данными, находить недостающую информацию (например, из таблиц, схем), находить различные способы решения;

различать окружность и круг, изображать с помощью циркуля и линейки окружность заданного радиуса;

различать изображения простейших пространственных фигур (шар, куб, цилиндр, конус, пирамида), распознавать в простейших случаях проекции предметов окружающего мира на плоскость (пол, стену);

выполнять разбиение (показывать на рисунке, чертеже) простейшей составной фигуры на прямоугольники (квадраты), находить периметр и площадь фигур, составленных из двух-трёх прямоугольников (квадратов);

распознавать верные (истинные) и неверные (ложные) утверждения, приводить пример, контрпример;

формулировать утверждение (вывод), строить логические рассуждения (двух-трёхшаговые);

классифицировать объекты по заданным или самостоятельно установленным одному-двум признакам;

извлекать и использовать для выполнения заданий и решения задач информацию, представленную на простейших столбчатых диаграммах, в таблицах с данными о реальных процессах и явлениях окружающего мира (например, календарь, расписание), в предметах повседневной жизни (например, счёт, меню, прайс-лист, объявление);

заполнять данными предложенную таблицу, столбчатую диаграмму;

использовать формализованные описания последовательности действий (алгоритм, план, схема) в практических и учебных ситуациях, дополнять алгоритм, упорядочивать шаги алгоритма;

составлять модель текстовой задачи, числовое выражение;

выбирать рациональное решение задачи, находить все верные решения из предложенных.

**ТЕМАТИЧЕСКОЕ ПЛАНИРОВАНИЕ
1 КЛАСС**

№ п/п	Наименование разделов и тем программы	Количество часов			Электронные (цифровые) образовательные ресурсы
		Всего	Контрольные работы	Практические работы	
Раздел 1. Числа и величины					
1.1	Числа от 1 до 9	13	0	0	Поле для свободного ввода
1.2	Числа от 0 до 10	3	0	0	Поле для свободного ввода
1.3	Числа от 11 до 20	4	0	0	Поле для свободного ввода
1.4	Длина. Измерение длины	7	0	0	Поле для свободного ввода
Итого по разделу		27			
Раздел 2. Арифметические действия					
2.1	Сложение и вычитание в пределах 10	11	0	0	Поле для свободного ввода
2.2	Сложение и вычитание в пределах 20	29	0	0	Поле для свободного ввода
Итого по разделу		40			
Раздел 3. Текстовые задачи					
3.1	Текстовые задачи	16	0	0	Поле для свободного ввода
Итого по разделу		16			
Раздел 4. Пространственные отношения и геометрические фигуры					
4.1	Пространственные отношения	3	0	0	Поле для свободного ввода

4.2	Геометрические фигуры	17	0	0	Поле для свободного ввода
Итого по разделу		20			
Раздел 5. Математическая информация					
5.1	Характеристика объекта, группы объектов	8	0	0	Поле для свободного ввода
5.2	Таблицы	7	0	0	Поле для свободного ввода
Итого по разделу		15			
Повторение пройденного материала		14			Поле для свободного ввода
ОБЩЕЕ КОЛИЧЕСТВО ЧАСОВ ПО ПРОГРАММЕ		132	0	0	

2 КЛАСС

№ п/п	Наименование разделов и тем программы	Количество часов			Электронные (цифровые) образовательные ресурсы
		Всего	Контрольные работы	Практические работы	
Раздел 1. Числа и величины					
1.1	Числа	9	0	0	Библиотека РЭШ https://resh.edu.ru/subject/12/2/
1.2	Величины	10	0	0	Библиотека РЭШ https://resh.edu.ru/subject/12/2/
Итого по разделу		19			
Раздел 2. Арифметические действия					
2.1	Сложение и вычитание	19	0	0	Библиотека РЭШ https://resh.edu.ru/subject/12/2/
2.2	Умножение и деление	25	0	0	Библиотека РЭШ https://resh.edu.ru/subject/12/2/
2.3	Арифметические действия с числами в пределах 100	12	0	0	Библиотека РЭШ https://resh.edu.ru/subject/12/2/
Итого по разделу		56			
Раздел 3. Текстовые задачи					
3.1	Текстовые задачи	11	0	0	Библиотека РЭШ https://resh.edu.ru/subject/12/2/
Итого по разделу		11			
Раздел 4. Пространственные отношения и геометрические фигуры					
4.1	Геометрические фигуры	10	0	0	Библиотека РЭШ https://resh.edu.ru/subject/12/2/
4.2	Геометрические величины	9	0	0	Библиотека РЭШ https://resh.edu.ru/subject/12/2/
Итого по разделу		19			

Раздел 5. Математическая информация					
5.1	Математическая информация	14	0	0	Библиотека РЭШ https://resh.edu.ru/subject/12/2/
Итого по разделу		14			
Повторение пройденного материала		9	0	0	Библиотека РЭШ https://resh.edu.ru/subject/12/2/
Итоговый контроль (контрольные и проверочные работы)		8	8	0	Библиотека РЭШ https://resh.edu.ru/subject/12/2/
ОБЩЕЕ КОЛИЧЕСТВО ЧАСОВ ПО ПРОГРАММЕ		136	8	0	

3 КЛАСС

№ п/п	Наименование разделов и тем программы	Количество часов			Электронные (цифровые) образовательные ресурсы
		Всего	Контрольные работы	Практические работы	
Раздел 1. Числа и величины					
1.1	Числа	10	0	0	[Библиотека ЦОК https://m.edsoo.ru/7f4110fe]]
1.2	Величины	8	0	0	[Библиотека ЦОК https://m.edsoo.ru/7f4110fe]]
Итого по разделу		18			
Раздел 2. Арифметические действия					
2.1	Вычисления	40	0	0	[Библиотека ЦОК https://m.edsoo.ru/7f4110fe]]
2.2	Числовые выражения	7	0	0	[Библиотека ЦОК https://m.edsoo.ru/7f4110fe]]
Итого по разделу		47			
Раздел 3. Текстовые задачи					
3.1	Работа с текстовой задачей	12	0	0	[Библиотека ЦОК https://m.edsoo.ru/7f4110fe]]
3.2	Решение задач	11	0	0	[Библиотека ЦОК https://m.edsoo.ru/7f4110fe]]
Итого по разделу		23			
Раздел 4. Пространственные отношения и геометрические фигуры					

4.1	Геометрические фигуры	9	0	0	[Библиотека ЦОК https://m.edsoo.ru/7f4110fe]]
4.2	Геометрические величины	13	0	0	[Библиотека ЦОК https://m.edsoo.ru/7f4110fe]]
Итого по разделу		22			

Раздел 5. Математическая информация					
5.1	Математическая информация	15	0	0	[Библиотека ЦОК https://m.edsoo.ru/7f4110fe]]
Итого по разделу		15			
Повторение пройденного материала		4	0	1	[Библиотека ЦОК https://m.edsoo.ru/7f4110fe]]
Итоговый контроль (контрольные и проверочные работы)		7	7	0	[Библиотека ЦОК https://m.edsoo.ru/7f4110fe]]
ОБЩЕЕ КОЛИЧЕСТВО ЧАСОВ ПО ПРОГРАММЕ		136	7	1	

4 КЛАСС

№ п/п	Наименование разделов и тем программы	Количество часов			Электронные (цифровые) образовательные ресурсы
		Всего	Контрольные работы	Практические работы	
Раздел 1. Числа и величины					
1.1	Числа	11	0	0	Библиотека ЦОК https://m.edsoo.ru/7f411f36
1.2	Величины	12	0	0	Библиотека ЦОК https://m.edsoo.ru/7f411f36
Итого по разделу		23			
Раздел 2. Арифметические действия					
2.1	Вычисления	25	0	0	Библиотека ЦОК https://m.edsoo.ru/7f411f36

2.2	Числовые выражения	12	0	0	Библиотека ЦОК https://m.edsoo.ru/7f411f36
Итого по разделу		37			
Раздел 3. Текстовые задачи					
3.1	Решение текстовых задач	20	0	0	Библиотека ЦОК https://m.edsoo.ru/7f411f36
Итого по разделу		20			
Раздел 4. Пространственные отношения и геометрические фигуры					
4.1	Геометрические фигуры	12	0	0	Библиотека ЦОК https://m.edsoo.ru/7f411f36
4.2	Геометрические величины	8	0	0	Библиотека ЦОК https://m.edsoo.ru/7f411f36
Итого по разделу		20			
Раздел 5. Математическая информация					
5.1	Математическая информация	15	0	0	Библиотека ЦОК

					https://m.edsoo.ru/7f411f36
Итого по разделу		15			
Повторение пройденного материала		14	0	2	Библиотека ЦОК https://m.edsoo.ru/7f411f36
Итоговый контроль (контрольные и проверочные работы)		7	7	0	Библиотека ЦОК https://m.edsoo.ru/7f411f36
ОБЩЕЕ КОЛИЧЕСТВО ЧАСОВ ПО ПРОГРАММЕ		136	7	2	

2.1.5 Иностранный язык (английский)

ПОЯСНИТЕЛЬНАЯ ЗАПИСКА

Программа по иностранному (английскому) языку на уровне начального общего образования составлена на основе требований к результатам освоения программы начального общего образования ФГОС НОО, а также ориентирована на целевые приоритеты духовно-нравственного развития, воспитания и социализации обучающихся, сформулированные в федеральной рабочей программе воспитания.

Программа по иностранному (английскому) языку раскрывает цели образования, развития и воспитания обучающихся средствами учебного предмета «Иностранный язык» на уровне начального общего образования, определяет обязательную (инвариантную) часть содержания изучаемого иностранного языка, за пределами которой остаётся возможность выбора учителем вариативной составляющей содержания образования по иностранному (английскому) языку.

На уровне начального общего образования закладывается база для всего последующего иноязычного образования обучающихся, формируются основы функциональной грамотности, что придаёт особую ответственность данному этапу общего образования. Изучение иностранного языка в общеобразовательных организациях начинается со 2 класса. Обучающиеся данного возраста характеризуются большой восприимчивостью к овладению языками, что позволяет им овладевать основами общения на новом для них языке с меньшими затратами времени и усилий по сравнению с обучающимися других возрастных групп.

Построение программы по иностранному (английскому) языку имеет нелинейный характер и основано на концентрическом принципе. В каждом классе даются новые элементы содержания и новые требования. В процессе обучения освоенные на определённом этапе грамматические формы и конструкции повторяются и закрепляются на новом лексическом материале и расширяющемся тематическом содержании речи.

Цели обучения иностранному (английскому) языку на уровне начального общего образования можно условно разделить на образовательные, развивающие, воспитывающие.

Образовательные цели программы по иностранному (английскому) языку на уровне начального общего образования включают:

- формирование элементарной иноязычной коммуникативной компетенции, то есть способности и готовности общаться с носителями изучаемого иностранного языка в устной (говорение и аудирование) и письменной (чтение и письмо) форме с учётом возрастных возможностей и потребностей обучающегося;
- расширение лингвистического кругозора обучающихся за счёт овладения новыми языковыми средствами (фонетическими, орфографическими, лексическими, грамматическими) в соответствии с отобранными темами общения;
- освоение знаний о языковых явлениях изучаемого иностранного языка, о разных способах выражения мысли на родном и иностранном языках;
- использование для решения учебных задач интеллектуальных операций (сравнение, анализ, обобщение);
- формирование умений работать с информацией, представленной в текстах разного типа (описание, повествование, рассуждение), пользоваться при необходимости словарями по иностранному языку.

Развивающие цели программы по иностранному (английскому) языку на уровне начального общего образования включают:

- осознание обучающимися роли языков как средства межличностного и межкультурного взаимодействия в условиях поликультурного, многоязычного

мира и инструмента познания мира и культуры других народов;

- становление коммуникативной культуры обучающихся и их общего речевого развития;
- развитие компенсаторной способности адаптироваться к ситуациям общения при получении и передаче информации в условиях дефицита языковых средств;
- формирование регулятивных действий: планирование последовательных шагов для решения учебной задачи; контроль процесса и результата своей деятельности; установление причины возникшей трудности и (или) ошибки, корректировка деятельности;
- становление способности к оценке своих достижений в изучении иностранного языка, мотивация совершенствовать свои коммуникативные умения на иностранном языке.

Влияние параллельного изучения родного языка и языка других стран и народов позволяет заложить основу для формирования гражданской идентичности, чувства патриотизма и гордости за свой народ, свой край, свою страну, помочь лучше осознать свою этническую и национальную принадлежность и проявлять интерес к языкам и культурам других народов, осознать наличие и значение общечеловеческих и базовых национальных ценностей. Изучение иностранного (английского) языка обеспечивает:

- понимание необходимости овладения иностранным языком как средством общения в условиях взаимодействия разных стран и народов;
- формирование предпосылок социокультурной/межкультурной компетенции, позволяющей приобщаться к культуре, традициям, реалиям стран/страны изучаемого языка, готовности представлять свою страну, её культуру в условиях межкультурного общения, соблюдая речевой этикет и адекватно используя имеющиеся речевые и неречевые средства общения;
- воспитание уважительного отношения к иной культуре посредством знакомств с культурой стран изучаемого языка и более глубокого осознания особенностей культуры своего народа;
- воспитание эмоционального и познавательного интереса к художественной культуре других народов;
- формирование положительной мотивации и устойчивого учебно-познавательного интереса к предмету «Иностранный язык».

На изучение иностранного (английского) языка на уровне начального общего образования отводится 204 часа: во 2 классе – 68 часов (2 часа в неделю), в 3 классе – 68 часов (2 часа в неделю), в 4 классе – 68 часов (2 часа в неделю).

СОДЕРЖАНИЕ ОБУЧЕНИЯ

2 КЛАСС

Тематическое содержание речи

Мир моего «я». Приветствие. Знакомство. Моя семья. Мой день рождения. Моя любимая еда.

Мир моих увлечений. Любимый цвет, игрушка. Любимые занятия. Мой питомец. Выходной день.

Мир вокруг меня. Моя школа. Мои друзья. Моя малая родина (город, село).

Родная страна и страны изучаемого языка. Названия родной страны и страны/стран изучаемого языка; их столиц. Произведения детского фольклора. Литературные персонажи детских книг. Праздники родной страны и страны/стран изучаемого языка (Новый год, Рождество).

Коммуникативные умения

Говорение

Коммуникативные умения диалогической речи.

Ведение с опорой на речевые ситуации, ключевые слова и (или) иллюстрации с соблюдением норм речевого этикета, принятых в стране/странах изучаемого языка:

диалога этикетного характера: приветствие, начало и завершение разговора, знакомство с собеседником; поздравление с праздником; выражение благодарности за поздравление; извинение;

диалога-расспроса: запрашивание интересующей информации; сообщение фактической информации, ответы на вопросы собеседника.

Коммуникативные умения монологической речи.

Создание с опорой на ключевые слова, вопросы и (или) иллюстрации устных монологических высказываний: описание предмета, реального человека или литературного персонажа; рассказ о себе, члене семьи, друге.

Аудирование

Понимание на слух речи учителя и других обучающихся и вербальная/невербальная реакция на услышанное (при непосредственном общении).

Восприятие и понимание на слух учебных текстов, построенных на изученном языковом материале, в соответствии с поставленной коммуникативной задачей: с пониманием основного содержания, с пониманием запрашиваемой информации (при опосредованном общении).

Аудирование с пониманием основного содержания текста предполагает определение основной темы и главных фактов/событий в воспринимаемом на слух тексте с опорой на иллюстрации и с использованием языковой догадки.

Аудирование с пониманием запрашиваемой информации предполагает выделение из воспринимаемого на слух текста и понимание информации фактического характера (например, имя, возраст, любимое занятие, цвет) с опорой на иллюстрации и с использованием языковой догадки.

Тексты для аудирования: диалог, высказывания собеседников в ситуациях повседневного общения, рассказ, сказка.

Смысловое чтение

Чтение вслух учебных текстов, построенных на изученном языковом материале, с соблюдением правил чтения и соответствующей интонацией; понимание прочитанного.

Тексты для чтения вслух: диалог, рассказ, сказка.

Чтение про себя учебных текстов, построенных на изученном языковом материале, с различной глубиной проникновения в их содержание в зависимости от поставленной коммуникативной задачи: с пониманием основного содержания, с пониманием запрашиваемой информации.

Чтение с пониманием основного содержания текста предполагает определение основной темы и главных фактов/событий в прочитанном тексте с опорой на иллюстрации с использованием языковой догадки.

Чтение с пониманием запрашиваемой информации предполагает нахождение в прочитанном тексте и понимание запрашиваемой информации фактического характера с опорой на иллюстрации и с использованием языковой догадки.

Тексты для чтения про себя: диалог, рассказ, сказка, электронное сообщение личного характера.

Письмо

Овладение техникой письма (полупечатное написание букв, буквосочетаний, слов).

Воспроизведение речевых образцов, списывание текста; выписывание из текста слов, словосочетаний, предложений; вставка пропущенных букв в слово или слов в предложение, дописывание предложений в соответствии с решаемой учебной задачей.

Заполнение простых формуляров с указанием личной информации (имя, фамилия,

возраст, страна проживания) в соответствии с нормами, принятыми в стране/странах изучаемого языка.

Написание с опорой на образец коротких поздравлений с праздниками (с днём рождения, Новым годом).

Языковые знания и навыки

Фонетическая сторона речи

Буквы английского алфавита. Корректное название букв английского алфавита.

Нормы произношения: долгота и краткость гласных, отсутствие оглушения звонких согласных в конце слога или слова, отсутствие смягчения согласных перед гласными. Связующее «r» (*there is/there*).

Различение на слух и адекватное, без ошибок, ведущих к сбою в коммуникации, произнесение слов с соблюдением правильного ударения и фраз/предложений (повествовательного, побудительного и вопросительного: общий и специальный вопросы) с соблюдением их ритмико-интонационных особенностей.

Правила чтения гласных в открытом и закрытом слоге в односложных словах; согласных; основных звукобуквенных сочетаний. Вычленение из слова некоторых звукобуквенных сочетаний при анализе изученных слов.

Чтение новых слов согласно основным правилам чтения английского языка.

Знаки английской транскрипции; отличие их от букв английского алфавита.

Фонетически корректное озвучивание знаков транскрипции.

Графика, орфография и пунктуация

Графически корректное (полупечатное) написание букв английского алфавита в буквосочетаниях и словах. Правильное написание изученных слов.

Правильная расстановка знаков препинания: точки, вопросительного и восклицательного знаков в конце предложения; правильное использование апострофа в изученных сокращённых формах глагола-связки, вспомогательного и модального глаголов (например, *I'm, isn't; don't, doesn't; can't*), существительных в притяжательном падеже (*Ann's*).

Лексическая сторона речи

Распознавание и употребление в устной и письменной речи не менее 200 лексических единиц (слов, словосочетаний, речевых клише), обслуживающих ситуации общения в рамках тематического содержания речи для 2 класса.

Распознавание в устной и письменной речи интернациональных слов (*doctor, film*) с помощью языковой догадки.

Грамматическая сторона речи

Распознавание в письменном и звучащем тексте и употребление в устной и письменной речи: изученных морфологических форм и синтаксических конструкций английского языка.

Коммуникативные типы предложений: повествовательные (утвердительные, отрицательные), вопросительные (общий, специальный вопрос), побудительные в утвердительной форме).

Нераспространённые и распространённые простые предложения.

Предложения с начальным *It* (*It's a red ball.*).

Предложения с начальным *There + to be* в Present Simple Tense (*There is a cat in the room. Is there a cat in the room? – Yes, there is./No, there isn't. There are four pens on the*

table. Are there four pens on the table? – Yes, there are./No, there aren't. How many pens are there on the table? – There are four pens.).

Предложения с простым глагольным сказуемым (*They live in the country.*), составным именным сказуемым (*The box is small.*) и составным глагольным сказуемым (*I like to play with my cat. She can play the piano.*).

Предложения с глаголом-связкой *to be* в Present Simple Tense (*My father is a doctor. Is it a red ball? – Yes, it is./No, it isn't.*).

Предложения с краткими глагольными формами (*She can't swim. I don't like porridge.*).

Побудительные предложения в утвердительной форме (*Come in, please.*).

Глаголы в Present Simple Tense в повествовательных (утвердительных и отрицательных) и вопросительных (общий и специальный вопросы) предложениях.

Глагольная конструкция *have got* (*I've got a cat. He's/She's got a cat. Have you got a cat? – Yes, I have./No, I haven't. What have you got?*).

Модальный глагол *can*: для выражения умения (*I can play tennis.*) и отсутствия умения (*I can't play chess.*); для получения разрешения (*Can I go out?*).

Определённый, неопределённый и нулевой артикли с именами существительными (наиболее распространённые случаи).

Существительные во множественном числе, образованные по правилу и исключения (*a book – books; a man – men*).

Личные местоимения (*I, you, he/she/it, we, they*). Притяжательные местоимения (*my, your, his/her/its, our, their*). Указательные местоимения (*this – these*).

Количественные числительные (1–12).

Вопросительные слова (*who, what, how, where, how many*).

Предлоги места (*in, on, near, under*).

Союзы *and* и *but* (с однородными членами).

Социокультурные знания и умения

Знание и использование некоторых социокультурных элементов речевого поведенческого этикета, принятого в стране/странах изучаемого языка в некоторых ситуациях общения: приветствие, прощание, знакомство, выражение благодарности, извинение, поздравление (с днём рождения, Новым годом, Рождеством).

Знание небольших произведений детского фольклора страны/стран изучаемого языка (рифмовки, стихи, песенки); персонажей детских книг.

Знание названий родной страны и страны/стран изучаемого языка и их столиц.

Компенсаторные умения

Использование при чтении и аудировании языковой догадки (умения понять значение незнакомого слова или новое значение знакомого слова по контексту).

Использование в качестве опоры при порождении собственных высказываний ключевых слов, вопросов; иллюстраций.

3 КЛАСС

Тематическое содержание речи

Мир моего «я». Моя семья. Мой день рождения. Моя любимая еда. Мой день (распорядок дня).

Мир моих увлечений. Любимая игрушка, игра. Мой питомец. Любимые занятия. Любимая сказка. Выходной день. Каникулы.

Мир вокруг меня. Моя комната (квартира, дом). Моя школа. Мои друзья. Моя малая родина (город, село). Дикая и домашние животные. Погода. Времена года (месяцы).

Родная страна и страны изучаемого языка. Россия и страна/страны изучаемого языка. Их столицы, достопримечательности и интересные факты. Произведения детского

фольклора. Литературные персонажи детских книг. Праздники родной страны и страны/стран изучаемого языка.

Коммуникативные умения

Говорение

Коммуникативные умения диалогической речи.

Ведение с опорой на речевые ситуации, ключевые слова и (или) иллюстрации с соблюдением норм речевого этикета, принятых в стране/странах изучаемого языка:

диалога этикетного характера: приветствие, начало и завершение разговора, знакомство с собеседником; поздравление с праздником; выражение благодарности за поздравление; извинение;

диалога – побуждения к действию: приглашение собеседника к совместной деятельности, вежливое согласие/не согласие на предложение собеседника;

диалога-расспроса: запрашивание интересующей информации; сообщение фактической информации, ответы на вопросы собеседника.

Коммуникативные умения монологической речи.

Создание с опорой на ключевые слова, вопросы и (или) иллюстрации устных монологических высказываний: описание предмета, реального человека или литературного персонажа; рассказ о себе, члене семьи, друге.

Пересказ с опорой на ключевые слова, вопросы и (или) иллюстрации основного содержания прочитанного текста.

Аудирование

Понимание на слух речи учителя и других обучающихся и вербальная/невербальная реакция на услышанное (при непосредственном общении).

Восприятие и понимание на слух учебных текстов, построенных на изученном языковом материале, в соответствии с поставленной коммуникативной задачей: с пониманием основного содержания, с пониманием запрашиваемой информации (при опосредованном общении).

Аудирование с пониманием основного содержания текста предполагает определение основной темы и главных фактов/событий в воспринимаемом на слух тексте с опорой на иллюстрации и с использованием языковой, в том числе контекстуальной, догадки.

Аудирование с пониманием запрашиваемой информации предполагает выделение из воспринимаемого на слух текста и понимание информации фактического характера с опорой на иллюстрации и с использованием языковой, в том числе контекстуальной, догадки.

Тексты для аудирования: диалог, высказывания собеседников в ситуациях повседневного общения, рассказ, сказка.

Смысловое чтение

Чтение вслух учебных текстов, построенных на изученном языковом материале, с соблюдением правил чтения и соответствующей интонацией; понимание прочитанного.

Тексты для чтения вслух: диалог, рассказ, сказка.

Чтение про себя учебных текстов, построенных на изученном языковом материале, с различной глубиной проникновения в их содержание в зависимости от поставленной коммуникативной задачи: с пониманием основного содержания, с пониманием запрашиваемой информации.

Чтение с пониманием основного содержания текста предполагает определение основной темы и главных фактов/событий в прочитанном тексте с опорой и без опоры на иллюстрации и с использованием с использованием языковой, в том числе контекстуальной, догадки.

Чтение с пониманием запрашиваемой информации предполагает нахождение в прочитанном тексте и понимание запрашиваемой информации фактического характера

с

опорой и без опоры на иллюстрации, а также с использованием языковой, в том числе контекстуальной, догадки.

Тексты для чтения: диалог, рассказ, сказка, электронное сообщение личного характера.

Письмо

Списывание текста; выписывание из текста слов, словосочетаний, предложений; вставка пропущенного слова в предложение в соответствии с решаемой коммуникативной/учебной задачей.

Создание подписей к картинкам, фотографиям с пояснением, что на них изображено.

Заполнение анкет и формуляров с указанием личной информации (имя, фамилия, возраст, страна проживания, любимые занятия) в соответствии с нормами, принятыми в стране/странах изучаемого языка.

Написание с опорой на образец поздравлений с праздниками (с днём рождения, Новым годом, Рождеством) с выражением пожеланий.

Языковые знания и навыки

Фонетическая сторона речи

Буквы английского алфавита. Фонетически корректное озвучивание букв английского алфавита.

Нормы произношения: долгота и краткость гласных, правильное отсутствие оглушения звонких согласных в конце слога или слова, отсутствие смягчения согласных перед гласными. Связующее «r» (*there is/there are*).

Ритмико-интонационные особенности повествовательного, побудительного и вопросительного (общий и специальный вопрос) предложений.

Различение на слух и адекватное, без ошибок произнесение слов с соблюдением правильного ударения и фраз/предложений с соблюдением их ритмико-интонационных особенностей.

Чтение гласных в открытом и закрытом слоге в односложных словах, чтения гласных в третьем типе слога (гласная + r); согласных, основных звукобуквенных сочетаний, в частности сложных сочетаний букв (например, *tion, ight*) в односложных, двусложных и многосложных словах.

Вычленение некоторых звукобуквенных сочетаний при анализе изученных слов.

Чтение новых слов согласно основным правилам чтения с использованием полной или частичной транскрипции.

Знаки английской транскрипции; отличие их от букв английского алфавита.

Фонетически корректное озвучивание знаков транскрипции.

Графика, орфография и пунктуация

Правильное написание изученных слов.

Правильная расстановка знаков препинания: точки, вопросительного и восклицательного знаков в конце предложения; правильное использование знака апострофа в сокращённых формах глагола-связки, вспомогательного и модального глаголов, существительных в притяжательном падеже.

Лексическая сторона речи

Распознавание в письменном и звучащем тексте и употребление в устной и письменной речи не менее 350 лексических единиц (слов, словосочетаний, речевых клише), обслуживающих ситуации общения в рамках тематического содержания речи для 3 класса, включая 200 лексических единиц, усвоенных на первом году обучения.

Распознавание и употребление в устной и письменной речи слов, образованных с использованием основных способов словообразования: аффиксации (образование числительных с помощью суффиксов *-teen, -ty, -th*) и словосложения (*sportsman*).

Распознавание в устной и письменной речи интернациональных слов (*doctor, film*) с помощью языковой догадки.

Грамматическая сторона речи

Распознавание в письменном и звучащем тексте и употребление в устной и письменной речи родственных слов с использованием основных способов словообразования: аффиксации (суффиксы числительных *-teen, -ty, -th*) и словосложения (*football, snowman*).

Предложения с начальным *There + to be* в Past Simple Tense (*There was an old house near the river*).

Побудительные предложения в отрицательной (*Don't talk, please.*) форме.

Правильные и неправильные глаголы в Past Simple Tense в повествовательных (утвердительных и отрицательных) и вопросительных (общий и специальный вопросы) предложениях.

Конструкция *I'd like to ...* (*I'd like to read this book.*).

Конструкции с глаголами на *-ing*: *to like/enjoy doing smth* (*I like riding my bike.*).

Существительные в притяжательном падеже (*Possessive Case*; *Ann's dress, children's toys, boys' books*).

Слова, выражающие количество с исчисляемыми и неисчисляемыми существительными (*much/many/a lot of*).

Личные местоимения в объектном (*me, you, him/her/it, us, them*) падеже. Указательные местоимения (*this – these; that – those*). Неопределённые местоимения (*some/any*) в повествовательных и вопросительных предложениях (*Have you got any friends? – Yes, I've got some.*).

Наречия частотности (*usually, often*).

Количественные числительные (13–100). Порядковые числительные (1–30). Вопросительные слова (*when, whose, why*).

Предлоги места (*next to, in front of, behind*), направления (*to*), времени (*at, in, on*) в выражениях *at 5 o'clock, in the morning, on Monday*).

Социокультурные знания и умения

Знание и использование некоторых социокультурных элементов речевого поведенческого этикета, принятого в стране/странах изучаемого языка, в некоторых ситуациях общения: приветствие, прощание, знакомство, выражение благодарности, извинение, поздравление с днём рождения, Новым годом, Рождеством.

Знание произведений детского фольклора (рифмовок, стихов, песенок), персонажей детских книг.

Краткое представление своей страны и страны/стран изучаемого языка (названия родной страны и страны/стран изучаемого языка и их столиц, название родного города/села; цвета национальных флагов).

Компенсаторные умения

Использование при чтении и аудировании языковой, в том числе контекстуальной, догадки.

Использование в качестве опоры при порождении собственных высказываний ключевых слов, вопросов; иллюстраций.

Игнорирование информации, не являющейся необходимой для понимания основного содержания прочитанного/прослушанного текста или для нахождения в тексте запрашиваемой информации.

4 КЛАСС

Тематическое содержание речи

Мир моего «я». Моя семья. Мой день рождения, подарки. Моя любимая еда. Мой день (распорядок дня, домашние обязанности).

Мир моих увлечений. Любимая игрушка, игра. Мой питомец. Любимые занятия. Занятия спортом. Любимая сказка/история/рассказ. Выходной день. Каникулы.

Мир вокруг меня. Моя комната (квартира, дом), предметы мебели и интерьера. Моя школа, любимые учебные предметы. Мои друзья, их внешность и черты характера. Моя малая родина (город, село). Путешествия. Дикие и домашние животные. Погода. Времена года (месяцы). Покупки.

Родная страна и страны изучаемого языка. Россия и страна/страны изучаемого языка. Их столицы, основные достопримечательности и интересные факты. Произведения детского фольклора. Литературные персонажи детских книг. Праздники родной страны и страны/стран изучаемого языка.

Коммуникативные умения

Говорение

Коммуникативные умения диалогической речи.

Ведение с опорой на речевые ситуации, ключевые слова и (или) иллюстрации с соблюдением норм речевого этикета, принятых в стране/странах изучаемого языка:

диалога этикетного характера: приветствие, ответ на приветствие; завершение разговора (в том числе по телефону), прощание; знакомство с собеседником; поздравление с праздником, выражение благодарности за поздравление; выражение извинения;

диалога – побуждения к действию: обращение к собеседнику с просьбой, вежливое согласие выполнить просьбу; приглашение собеседника к совместной деятельности, вежливое согласие/несогласие на предложение собеседника;

диалога-расспроса: запрашивание интересующей информации; сообщение фактической информации, ответы на вопросы собеседника.

Коммуникативные умения монологической речи.

Создание с опорой на ключевые слова, вопросы и (или) иллюстрации устных монологических высказываний: описание предмета, внешности и одежды, черт характера реального человека или литературного персонажа; рассказ/сообщение (повествование) с опорой на ключевые слова, вопросы и (или) иллюстрации.

Создание устных монологических высказываний в рамках тематического содержания речи по образцу (с выражением своего отношения к предмету речи).

Пересказ основного содержания прочитанного текста с опорой на ключевые слова, вопросы, план и (или) иллюстрации.

Краткое устное изложение результатов выполненного несложного проектного задания.

Аудирование

Коммуникативные умения аудирования.

Понимание на слух речи учителя и других обучающихся и вербальная/невербальная реакция на услышанное (при непосредственном общении).

Восприятие и понимание на слух учебных и адаптированных аутентичных текстов, построенных на изученном языковом материале, в соответствии с поставленной коммуникативной задачей: с пониманием основного содержания, с пониманием запрашиваемой информации (при опосредованном общении).

Аудирование с пониманием основного содержания текста предполагает умение определять основную тему и главные факты/события в воспринимаемом на слух тексте с опорой и без опоры на иллюстрации и с использованием языковой, в том числе контекстуальной, догадки.

Аудирование с пониманием запрашиваемой информации предполагает умение выделять запрашиваемую информацию фактического характера с опорой и без опоры на иллюстрации, а также с использованием языковой, в том числе контекстуальной, догадки.

Тексты для аудирования: диалог, высказывания собеседников в ситуациях повседневного общения, рассказ, сказка, сообщение информационного характера.

Смысловое чтение

Чтение вслух учебных текстов с соблюдением правил чтения и соответствующей интонацией, понимание прочитанного.

Тексты для чтения вслух: диалог, рассказ, сказка.

Чтение про себя учебных текстов, построенных на изученном языковом материале, с различной глубиной проникновения в их содержание в зависимости от поставленной коммуникативной задачи: с пониманием основного содержания, с пониманием запрашиваемой информации.

Чтение с пониманием основного содержания текста предполагает определение основной темы и главных фактов/событий в прочитанном тексте с опорой и без опоры на иллюстрации, с использованием языковой, в том числе контекстуальной, догадки.

Чтение с пониманием запрашиваемой информации предполагает нахождение в прочитанном тексте и понимание запрашиваемой информации фактического характера с опорой и без опоры на иллюстрации, с использованием языковой, в том числе контекстуальной, догадки.

Смысловое чтение про себя учебных и адаптированных аутентичных текстов, содержащих отдельные незнакомые слова, понимание основного содержания (тема, главная мысль, главные факты/события) текста с опорой и без опоры на иллюстрации и с использованием языковой догадки, в том числе контекстуальной.

Прогнозирование содержания текста на основе заголовка

Чтение не сплошных текстов (таблиц, диаграмм) и понимание представленной в них информации.

Тексты для чтения: диалог, рассказ, сказка, электронное сообщение личного характера, текст научно-популярного характера, стихотворение.

Письмо

Выписывание из текста слов, словосочетаний, предложений; вставка пропущенных букв в слово или слов в предложение в соответствии с решаемой коммуникативной/учебной задачей.

Заполнение простых анкет и формуляров с указанием личной информации (имя, фамилия, возраст, место жительства (страна проживания, город), любимые занятия) в соответствии с нормами, принятыми в стране/странах изучаемого языка.

Написание с опорой на образец поздравления с праздниками (с днём рождения, Новым годом, Рождеством) с выражением пожеланий.

Написание электронного сообщения личного характера с опорой на образец.

Языковые знания и навыки

Фонетическая сторона речи

Нормы произношения: долгота и краткость гласных, отсутствие оглушения звонких согласных в конце слога или слова, отсутствие смягчения согласных перед гласными. Связующее «r» (*there is/there are*).

Ритмико-интонационные особенности повествовательного, побудительного и вопросительного (общий и специальный вопрос) предложений.

Различение на слух и адекватное, без ошибок, ведущих к сбою в коммуникации, произнесение слов с соблюдением правильного ударения и фраз с соблюдением их ритмико-интонационных особенностей, в том числе соблюдение правила отсутствия

ударения на служебных словах; интонации перечисления.

Правила чтения: гласных в открытом и закрытом слоге в односложных словах, гласных в третьем типе слога (гласная + *r*); согласных; основных звукобуквенных сочетаний, в частности сложных сочетаний букв (например, *tion, ight*) в односложных, двусложных и многосложных словах.

Вычленение некоторых звукобуквенных сочетаний при анализе изученных слов.

Чтение новых слов согласно основным правилам чтения с использованием полной или частичной транскрипции, по аналогии.

Знаки английской транскрипции; отличие их от букв английского алфавита.

Фонетически корректное озвучивание знаков транскрипции.

Графика, орфография и пунктуация.

Правильное написание изученных слов. Правильная расстановка знаков препинания: точки, вопросительного и восклицательного знака в конце предложения; запятой при обращении и перечислении; правильное использование знака апострофа в сокращённых формах глагола-связки, вспомогательного и модального глаголов, существительных в притяжательном падеже (Possessive Case).

Лексическая сторона речи

Распознавание в письменном и звучащем тексте и употребление в устной и письменной речи не менее 500 лексических единиц (слов, словосочетаний, речевых клише), обслуживающих ситуации общения в рамках тематического содержания речи для 4 класса, включая 350 лексических единиц, усвоенных в предыдущие два года обучения.

Распознавание и образование в устной и письменной речи родственных слов с использованием основных способов словообразования: аффиксации (образование существительных с помощью суффиксов *-er/-or, -ist (worker, actor, artist)* и конверсии (*to play – a play*)).

Использование языковой догадки для распознавания интернациональных слов (*pilot, film*).

Грамматическая сторона речи

Распознавание в письменном и звучащем тексте и употребление в устной и

письменной речи изученных морфологических форм и синтаксических конструкций английского языка.

Глаголы в Present/Past Simple Tense, Present Continuous Tense в повествовательных (утвердительных и отрицательных) и вопросительных (общий и специальный вопросы) предложениях.

Модальные глаголы *must* и *have to*.

Конструкция *to be going to* и Future Simple Tense для выражения будущего действия (*I am going to have my birthday party on Saturday. Wait, I'll help you.*).

Отрицательное местоимение *no*.

Степени сравнения прилагательных (формы, образованные по правилу и исключения: *good – better – (the) best, bad – worse – (the) worst*).

Наречия времени.

Обозначение даты и года. Обозначение времени (*5 o'clock; 3 am, 2 pm*).

Социокультурные знания и умения

Знание и использование некоторых социокультурных элементов речевого поведенческого этикета, принятого в стране/странах изучаемого языка, в некоторых ситуациях общения: приветствие, прощание, знакомство, выражение благодарности, извинение, поздравление с днём рождения, Новым годом, Рождеством, разговор по телефону).

Знание произведений детского фольклора (рифмовок, стихов, песенок), персонажей детских книг.

Краткое представление своей страны и страны/стран изучаемого языка на (названия стран и их столиц, название родного города/села; цвета национальных флагов; основные достопримечательности).

Компенсаторные умения

Использование при чтении и аудировании языковой догадки (умения понять значение незнакомого слова или новое значение знакомого слова из контекста).

Использование в качестве опоры при порождении собственных высказываний ключевых слов, вопросов; картинок, фотографий.

Прогнозирование содержания текста для чтения на основе заголовка.

Игнорирование информации, не являющейся необходимой для понимания основного содержания прочитанного/прослушанного текста или для нахождения в тексте запрашиваемой информации.

ПЛАНИРУЕМЫЕ РЕЗУЛЬТАТЫ ОСВОЕНИЯ ПРОГРАММЫ ПО ИНОСТРАННОМУ (АНГЛИЙСКОМУ) ЯЗЫКУ НА УРОВНЕ НАЧАЛЬНОГО ОБЩЕГО ОБРАЗОВАНИЯ ЛИЧНОСТНЫЕ РЕЗУЛЬТАТЫ

Личностные результаты освоения программы по иностранному (английскому) языку на уровне начального общего образования достигаются в единстве учебной и воспитательной деятельности в соответствии с традиционными российскими социокультурными и духовно-нравственными ценностями, принятыми в обществе правилами и нормами поведения и способствуют процессам самопознания, самовоспитания и саморазвития, формирования внутренней позиции личности.

В результате изучения иностранного (английского) языка на уровне начального общего образования у обучающегося будут сформированы следующие личностные результаты:

1) гражданско-патриотического воспитания:

- становление ценностного отношения к своей Родине – России;
- осознание своей этнокультурной и российской гражданской идентичности;
- сопричастность к прошлому, настоящему и будущему своей страны и родного края;

- уважение к своему и другим народам;
- первоначальные представления о человеке как члене общества, о правах и ответственности, уважении и достоинстве человека, о нравственно-этических нормах поведения и правилах межличностных отношений.

2) духовно-нравственного воспитания:

- признание индивидуальности каждого человека;
- проявление сопереживания, уважения и доброжелательности;
- неприятие любых форм поведения, направленных на причинение физического и морального вреда другим людям.

3) эстетического воспитания:

- уважительное отношение и интерес к художественной культуре, восприимчивость к разным видам искусства, традициям и творчеству своего и других народов;
- стремление к самовыражению в разных видах художественной деятельности.

4) физического воспитания, формирования культуры здоровья и эмоционального благополучия:

- соблюдение правил здорового и безопасного (для себя и других людей) образа жизни в окружающей среде (в том числе информационной);
- бережное отношение к физическому и психическому здоровью.

5) трудового воспитания:

- осознание ценности труда в жизни человека и общества, ответственное потребление и бережное отношение к результатам труда, навыки участия в различных видах трудовой деятельности, интерес к различным профессиям.

6) экологического воспитания:

- бережное отношение к природе;
- неприятие действий, приносящих ей вред.

7) ценности научного познания:

- первоначальные представления о научной картине мира;
- познавательные интересы, активность, инициативность, любознательность и самостоятельность в познании.

МЕТАПРЕДМЕТНЫЕ РЕЗУЛЬТАТЫ

В результате изучения иностранного (английского) языка на уровне начального общего образования у обучающегося будут сформированы познавательные универсальные учебные действия, коммуникативные универсальные учебные действия, регулятивные универсальные учебные действия, совместная деятельность.

Познавательные универсальные учебные действия

Базовые логические действия:

- сравнивать объекты, устанавливать основания для сравнения, устанавливать аналогии;
- объединять части объекта (объекты) по определённому признаку;
- определять существенный признак для классификации, классифицировать предложенные объекты;
- находить закономерности и противоречия в рассматриваемых фактах, данных и наблюдениях на основе предложенного педагогическим работником алгоритма;
- выявлять недостаток информации для решения учебной (практической) задачи на основе предложенного алгоритма;
- устанавливать причинно-следственные связи в ситуациях, поддающихся непосредственному наблюдению или знакомых по опыту, делать выводы.

Базовые исследовательские действия:

- определять разрыв между реальным и желательным состоянием объекта (ситуации) на основе предложенных педагогическим работником вопросов;
- с помощью педагогического работника формулировать цель, планировать изменения объекта, ситуации;
- сравнивать несколько вариантов решения задачи, выбирать наиболее подходящий (на основе предложенных критериев);
- проводить по предложенному плану опыт, несложное исследование по установлению особенностей объекта изучения и связей между объектами (часть целое, причина следствие);
- формулировать выводы и подкреплять их доказательствами на основе результатов проведенного наблюдения (опыта, измерения, классификации, сравнения, исследования);
- прогнозировать возможное развитие процессов, событий и их последствия в аналогичных или сходных ситуациях.

Работа с информацией:

- выбирать источник получения информации;
- согласно заданному алгоритму находить в предложенном источнике информацию, представленную в явном виде;
- распознавать достоверную и недостоверную информацию самостоятельно или на основании предложенного педагогическим работником способа её проверки;
- соблюдать с помощью взрослых (педагогических работников, родителей (законных представителей) несовершеннолетних обучающихся) правила информационной безопасности при поиске информации в Интернете;
- анализировать и создавать текстовую, видео, графическую, звуковую, информацию в соответствии с учебной задачей;
- самостоятельно создавать схемы, таблицы для представления информации.

Коммуникативные универсальные учебные действия

- воспринимать и формулировать суждения, выражать эмоции в соответствии с целями и условиями общения в знакомой среде;
- проявлять уважительное отношение к собеседнику, соблюдать правила ведения диалога и дискуссии;
- признавать возможность существования разных точек зрения;
- корректно и аргументированно высказывать своё мнение;
- строить речевое высказывание в соответствии с поставленной задачей;
- создавать устные и письменные тексты (описание, рассуждение, повествование);
- готовить небольшие публичные выступления;
- подбирать иллюстративный материал (рисунки, фото, плакаты) к тексту выступления.

Регулятивные универсальные учебные действия

Самоорганизация:

- планировать действия по решению учебной задачи для получения результата;
- выстраивать последовательность выбранных действий.

Совместная деятельность

- формулировать краткосрочные и долгосрочные цели (индивидуальные с учётом участия в коллективных задачах) в стандартной (типовой) ситуации на основе предложенного формата планирования, распределения промежуточных шагов и сроков;
- принимать цель совместной деятельности, коллективно строить действия по её достижению: распределять роли, договариваться, обсуждать процесс и результат

- совместной работы;
- проявлять готовность руководить, выполнять поручения, подчиняться;
- ответственно выполнять свою часть работы;
- оценивать свой вклад в общий результат;
- выполнять совместные проектные задания с опорой на предложенные образцы.

ПРЕДМЕТНЫЕ РЕЗУЛЬТАТЫ

Предметные результаты по учебному предмету «Иностранный (английский) язык» предметной области «Иностранный язык» должны быть ориентированы на применение знаний, умений и навыков в типичных учебных ситуациях и реальных жизненных условиях, отражать сформированность иноязычной коммуникативной компетенции на элементарном уровне в совокупности её составляющих – речевой, языковой, социокультурной, компенсаторной, метапредметной (учебно-познавательной).

К концу обучения во **2 классе** обучающийся получит следующие предметные результаты:

Коммуникативные умения

Говорение:

вести разные виды диалогов (диалог этикетного характера, диалог-расспрос) в стандартных ситуациях неофициального общения, используя вербальные и (или) зрительные опоры в рамках изучаемой тематики с соблюдением норм речевого этикета, принятого в стране/странах изучаемого языка (не менее 3 реплик со стороны каждого собеседника);

создавать устные связные монологические высказывания объёмом не менее 3 фраз в рамках изучаемой тематики с опорой на картинки, фотографии и (или) ключевые слова, вопросы.

Аудирование:

воспринимать на слух и понимать речь учителя и других обучающихся;

воспринимать на слух и понимать учебные тексты, построенные на изученном языковом материале, с разной глубиной проникновения в их содержание в зависимости от поставленной коммуникативной задачи: с пониманием основного содержания, с пониманием запрашиваемой информации фактического характера, используя зрительные

опоры и языковую догадку (время звучания текста/текстов для аудирования – до 40 секунд).

Смысловое чтение:

читать вслух учебные тексты объёмом до 60 слов, построенные на изученном языковом материале, с соблюдением правил чтения и соответствующей интонации, демонстрируя понимание прочитанного;

читать про себя и понимать учебные тексты, построенные на изученном языковом материале, с различной глубиной проникновения в их содержание в зависимости от поставленной коммуникативной задачи: с пониманием основного содержания, с пониманием запрашиваемой информации, используя зрительные опоры и языковую догадку (объём текста для чтения – до 80 слов).

Письмо:

заполнять простые формуляры, сообщая о себе основные сведения, в соответствии с нормами, принятыми в стране/странах изучаемого языка;

писать с опорой на образец короткие поздравления с праздниками (с днём рождения, Новым годом).

Языковые знания и навыки

Фонетическая сторона речи:

знать буквы алфавита английского языка в правильной последовательности,

фонетически корректно их озвучивать и графически корректно воспроизводить (полупечатное написание букв, буквосочетаний, слов);

применять правила чтения гласных в открытом и закрытом слоге в односложных словах, вычленять некоторые звукобуквенные сочетания при анализе знакомых слов; озвучивать транскрипционные знаки, отличать их от букв;

читать новые слова согласно основным правилам чтения;

различать на слух и правильно произносить слова и фразы/предложения с соблюдением их ритмико-интонационных особенностей.

Графика, орфография и пунктуация:

правильно писать изученные слова;

заполнять пропуски словами; дописывать предложения;

правильно расставлять знаки препинания (точка, вопросительный и восклицательный знаки в конце предложения) и использовать знак апострофа в сокращённых формах глагола-связки, вспомогательного и модального глаголов.

Лексическая сторона речи:

распознавать и употреблять в устной и письменной речи не менее 200 лексических единиц (слов, словосочетаний, речевых клише), обслуживающих ситуации общения в рамках тематики, предусмотренной на первом году обучения;

использовать языковую догадку в распознавании интернациональных слов.

Грамматическая сторона речи:

распознавать и употреблять в устной и письменной речи различные коммуникативные типы предложений: повествовательные (утвердительные, отрицательные), вопросительные (общий, специальный, вопросы), побудительные (в утвердительной форме);

распознавать и употреблять нераспространённые и распространённые простые предложения;

распознавать и употреблять в устной и письменной речи предложения с начальным

It;

распознавать и употреблять в устной и письменной речи предложения с начальным

There + to be в Present Simple Tense;

распознавать и употреблять в устной и письменной речи простые предложения с простым глагольным сказуемым (*He speaks English.*);

распознавать и употреблять в устной и письменной речи предложения с составным глагольным сказуемым (*I want to dance. She can skate well.*);

распознавать и употреблять в устной и письменной речи предложения с глаголом-связкой *to be* в Present Simple Tense в составе таких фраз, как *I'm Dima, I'm eight. I'm fine. I'm sorry. It's... Is it? What's ...?;*

распознавать и употреблять в устной и письменной речи предложения с краткими глагольными формами;

распознавать и употреблять в устной и письменной речи повелительное наклонение: побудительные предложения в утвердительной форме (*Come in, please.*);

распознавать и употреблять в устной и письменной речи настоящее простое время (Present Simple Tense) в повествовательных (утвердительных и отрицательных) и вопросительных (общий и специальный вопрос) предложениях;

распознавать и употреблять в устной и письменной речи глагольную конструкцию

have got (I've got ... Have you got ...?);

распознавать и употреблять в устной и письменной речи модальный глагол *can/can't*

для выражения умения (*I can ride a bike.*) и отсутствия умения (*I can't ride a bike.*); *can* для получения разрешения (*Can I go out?*);

распознавать и употреблять в устной и письменной речи неопределённый, определённый и нулевой артикль с существительными (наиболее распространённые случаи употребления);

распознавать и употреблять в устной и письменной речи множественное число существительных, образованное по правилам и исключения: *a pen – pens; a man – men*;

распознавать и употреблять в устной и письменной речи личные и притяжательные местоимения;

распознавать и употреблять в устной и письменной речи указательные местоимения
this – these;

распознавать и употреблять в устной и письменной речи количественные числительные (1–12);

распознавать и употреблять в устной и письменной речи вопросительные слова *who, what, how, where, how many*;

распознавать и употреблять в устной и письменной речи предлоги места *on, in, near, under*;

распознавать и употреблять в устной и письменной речи союзы *and* и *but* (при однородных членах).

Социокультурные знания и умения:

владеть отдельными социокультурными элементами речевого поведенческого этикета, принятыми в англоязычной среде, в некоторых ситуациях общения: приветствие, прощание, знакомство, выражение благодарности, извинение, поздравление с днём рождения, Новым годом, Рождеством;

знать названия родной страны и страны/стран изучаемого языка и их столиц.

К концу обучения в **3 классе** обучающийся получит следующие предметные результаты:

Коммуникативные умения

Говорение:

вести разные виды диалогов (диалог этикетного характера, диалог-побуждение, диалог-расспрос) в стандартных ситуациях неофициального общения, с вербальными и (или) зрительными опорами в рамках изучаемой тематики с соблюдением норм речевого этикета, принятого в стране/странах изучаемого языка (не менее 4 реплик со стороны каждого собеседника);

создавать устные связные монологические высказывания (описание; повествование/рассказ) в рамках изучаемой тематики объёмом не менее 4 фраз с вербальными и (или) зрительными опорами;

передавать основное содержание прочитанного текста с вербальными и (или) зрительными опорами (объём монологического высказывания – не менее 4 фраз).

Аудирование:

воспринимать на слух и понимать речь учителя и других обучающихся вербально/невербально реагировать на услышанное;

воспринимать на слух и понимать учебные тексты, построенные на изученном языковом материале, с разной глубиной проникновения в их содержание в зависимости от поставленной коммуникативной задачи: с пониманием основного содержания, с пониманием запрашиваемой информации фактического характера, со зрительной опорой и с использованием языковой, в том числе контекстуальной, догадки (время звучания текста/текстов для аудирования – до 1 минуты).

Смысловое чтение:

читать вслух учебные тексты объемом до 70 слов, построенные на изученном языковом материале, с соблюдением правил чтения и соответствующей интонацией, демонстрируя понимание прочитанного;

читать про себя и понимать учебные тексты, содержащие отдельные незнакомые слова, с различной глубиной проникновения в их содержание в зависимости от поставленной коммуникативной задачи: с пониманием основного содержания, с пониманием запрашиваемой информации, со зрительной опорой и без опоры, а также с использованием языковой, в том числе контекстуальной, догадки (объем текста/текстов для чтения – до 130 слов).

Письмо:

заполнять анкеты и формуляры с указанием личной информации: имя, фамилия, возраст, страна проживания, любимые занятия и другое;

писать с опорой на образец поздравления с днем рождения, Новым годом, Рождеством с выражением пожеланий;

создавать подписи к иллюстрациям с пояснением, что на них изображено.

Языковые знания и навыки

Фонетическая сторона речи:

применять правила чтения гласных в третьем типе слога (гласная + r);

применять правила чтения сложных сочетаний букв (например, *-tion, -ight*) в односложных, двусложных и многосложных словах (*international, night*);

читать новые слова согласно основным правилам чтения;

различать на слух и правильно произносить слова и фразы/предложения с соблюдением их ритмико-интонационных особенностей.

Графика, орфография и пунктуация:

правильно писать изученные слова;

правильно расставлять знаки препинания (точка, вопросительный и восклицательный знаки в конце предложения, апостроф).

Лексическая сторона речи:

распознавать и употреблять в устной и письменной речи не менее 350 лексических единиц (слов, словосочетаний, речевых клише), включая 200 лексических единиц, освоенных на первом году обучения;

распознавать и образовывать родственные слова с использованием основных способов словообразования: аффиксации (суффиксы числительных *-teen, -ty, -th*) и словосложения (*football, snowman*).

Грамматическая сторона речи:

распознавать и употреблять в устной и письменной речи побудительные предложения в отрицательной форме (*Don't talk, please.*);

распознавать и употреблять в устной и письменной речи предложения с начальным *There + to be* в Past Simple Tense (*There was a bridge across the river. There were mountains in the south.*);

распознавать и употреблять в устной и письменной речи конструкции с глаголами на *-ing: to like/enjoy doing something*;

распознавать и употреблять в устной и письменной речи конструкцию *I'd like to ...*;

распознавать и употреблять в устной и письменной речи правильные и неправильные глаголы в Past Simple Tense в повествовательных (утвердительных и отрицательных) и вопросительных (общий и специальный вопрос) предложениях;

распознавать и употреблять в устной и письменной речи существительные в притяжательном падеже (Possessive Case);

распознавать и употреблять в устной и письменной речи слова, выражающие количество с исчисляемыми и неисчисляемыми существительными (*much/many/a lot of*);

распознавать и употреблять в устной и письменной речи наречия частотности
usually, often;

распознавать и употреблять в устной и письменной речи личные местоимения в объектном падеже;

распознавать и употреблять в устной и письменной речи указательные местоимения
that – those;

распознавать и употреблять в устной и письменной речи неопределённые местоимения *some/any* в повествовательных и вопросительных предложениях;

распознавать и употреблять в устной и письменной речи вопросительные слова
when, whose, why;

распознавать и употреблять в устной и письменной речи количественные числительные (13–100);

распознавать и употреблять в устной и письменной речи порядковые числительные (1–30);

распознавать и употреблять в устной и письменной речи предлог направления движения *to* (*We went to Moscow last year.*);

распознавать и употреблять в устной и письменной речи предлоги места *next to, in front of, behind*;

распознавать и употреблять в устной и письменной речи предлоги времени: *at, in, on*
в выражениях *at 4 o'clock, in the morning, on Monday*.

Социокультурные знания и умения:

владеть социокультурными элементами речевого поведенческого этикета, принятыми в англоязычной среде, в некоторых ситуациях общения (приветствие, прощание, знакомство, просьба, выражение благодарности, извинение, поздравление с днём рождения, Новым годом, Рождеством);

кратко представлять свою страну и страну/страны изучаемого языка на английском языке.

К концу обучения в **4 классе** обучающийся получит следующие предметные результаты:

Коммуникативные умения

Говорение:

вести разные виды диалогов (диалог этикетного характера, диалог-побуждение, диалог-расспрос) на основе вербальных и (или) зрительных опор с соблюдением норм речевого этикета, принятого в стране/странах изучаемого языка (не менее 4–5 реплик со стороны каждого собеседника);

вести диалог – разговор по телефону с опорой на картинки, фотографии и (или) ключевые слова в стандартных ситуациях неофициального общения с соблюдением норм речевого этикета в объёме не менее 4–5 реплик со стороны каждого собеседника;

создавать устные связные монологические высказывания (описание, рассуждение; повествование/сообщение) с вербальными и (или) зрительными опорами в рамках тематического содержания речи для 4 класса (объём монологического высказывания – не менее 4–5 фраз);

создавать устные связные монологические высказывания по образцу; выражать своё отношение к предмету речи;

передавать основное содержание прочитанного текста с вербальными и (или) зрительными опорами в объеме не менее 4–5 фраз.

представлять результаты выполненной проектной работы, в том числе подбирая иллюстративный материал (рисунки, фото) к тексту выступления, в объеме не менее 4–5 фраз.

Аудирование:

воспринимать на слух и понимать речь учителя и других обучающихся, вербально/невербально реагировать на услышанное;

воспринимать на слух и понимать учебные и адаптированные аутентичные тексты, построенные на изученном языковом материале, с разной глубиной проникновения в их содержание в зависимости от поставленной коммуникативной задачи: с пониманием основного содержания, с пониманием запрашиваемой информации фактического характера со зрительной опорой и с использованием языковой, в том числе контекстуальной, догадки (время звучания текста/текстов для аудирования – до 1 минуты).

Смысловое чтение:

читать вслух учебные тексты объемом до 70 слов, построенные на изученном языковом материале, с соблюдением правил чтения и соответствующей интонацией, демонстрируя понимание прочитанного;

читать про себя тексты, содержащие отдельные незнакомые слова, с различной глубиной проникновения в их содержание в зависимости от поставленной коммуникативной задачи: с пониманием основного содержания, с пониманием запрашиваемой информации, со зрительной опорой и без опоры, с использованием языковой, в том числе контекстуальной, догадки (объем текста/текстов для чтения – до 160 слов);

прогнозировать содержание текста на основе заголовка;

читать про себя несплошные тексты (таблицы, диаграммы и другое) и понимать представленную в них информацию.

Письмо:

заполнять анкеты и формуляры с указанием личной информации: имя, фамилия, возраст, место жительства (страна проживания, город), любимые занятия и другое;

писать с опорой на образец поздравления с днем рождения, Новым годом, Рождеством с выражением пожеланий;

писать с опорой на образец электронное сообщение личного характера (объем сообщения – до 50 слов).

Языковые знания и навыки

Фонетическая сторона речи:

читать новые слова согласно основным правилам чтения;

различать на слух и правильно произносить слова и фразы/предложения с соблюдением их ритмико-интонационных особенностей.

Графика, орфография и пунктуация:

правильно писать изученные слова;

правильно расставлять знаки препинания (точка, вопросительный и восклицательный знаки в конце предложения, апостроф, запятая при перечислении).

Лексическая сторона речи:

распознавать и употреблять в устной и письменной речи не менее 500 лексических единиц (слов, словосочетаний, речевых клише), включая 350 лексических единиц, освоенных в предшествующие годы обучения;

распознавать и образовывать родственные слова с использованием основных

способов словообразования: аффиксации (суффиксы *-er/-or, -ist: teacher, actor, artist*), словосложения (*blackboard*), конверсии (*to play – a play*).

Грамматическая сторона речи:

распознавать и употреблять в устной и письменной речи Present Continuous Tense в повествовательных (утвердительных и отрицательных), вопросительных (общий и специальный вопрос) предложениях;

распознавать и употреблять в устной и письменной речи конструкцию *to be going to*

и Future Simple Tense для выражения будущего действия;

распознавать и употреблять в устной и письменной речи модальные глаголы долженствования *must* и *have to*;

распознавать и употреблять в устной и письменной речи отрицательное местоимение *no*;

распознавать и употреблять в устной и письменной речи степени сравнения прилагательных (формы, образованные по правилу и исключения: *good – better – (the) best, bad – worse – (the) worst*);

распознавать и употреблять в устной и письменной речи наречия времени;

распознавать и употреблять в устной и письменной речи обозначение даты и года;

распознавать и употреблять в устной и письменной речи обозначение времени.

Социокультурные знания и умения:

владеть социокультурными элементами речевого поведенческого этикета, принятыми в англоязычной среде, в некоторых ситуациях общения (приветствие, прощание, знакомство, выражение благодарности, извинение, поздравление с днём рождения, Новым годом, Рождеством);

знать названия родной страны и страны/стран изучаемого языка; знать некоторых литературных персонажей;

знать небольшие произведения детского фольклора (рифмовки, песни);

кратко представлять свою страну на иностранном языке в рамках изучаемой тематики.

**ТЕМАТИЧЕСКОЕ ПЛАНИРОВАНИЕ
2 КЛАСС**

№ п/п	Наименование разделов и тем программы	Количество часов		Электронные (цифровые) образовательные ресурсы
		Всего	Контрольные работы	
Раздел 1. Мир моего «я»				
1.1	Приветствие\знакомство	3	0	https://resh.edu.ru/subject/11/2/
1.2	Моя семья	13	0	https://resh.edu.ru/subject/11/2/
1.3	Мой день рождения	4	0	https://resh.edu.ru/subject/11/2/
1.4	Моя любимая еда	5	0	https://resh.edu.ru/subject/11/2/
1.5	Обобщение и контроль	2	1	https://resh.edu.ru/subject/11/2/
Итого по разделу		27		
Раздел 2. Мир моих увлечений				
2.1	Мой любимый цвет, игрушка	7	0	https://resh.edu.ru/subject/11/2/
2.2	Любимые занятия	2	0	https://resh.edu.ru/subject/11/2/
2.3	Мой питомец	3	0	https://resh.edu.ru/subject/11/2/
2.4	Выходной день	3	0	https://resh.edu.ru/subject/11/2/
2.5	Обобщение и контроль	2	1	https://resh.edu.ru/subject/11/2/
Итого по разделу		17		
Раздел 3. Мир вокруг меня				
3.1	Моя школа	2	0	https://resh.edu.ru/subject/11/2/

3.2	Мои друзья	2	0	https://resh.edu.ru/subject/11/2/
3.3	Моя малая родина (город, село)	6	0	https://resh.edu.ru/subject/11/2/
3.4	Обобщение и контроль	2	1	https://resh.edu.ru/subject/11/2/
Итого по разделу		12		
Раздел 4. Родная страна и страны изучаемого языка				
4.1	Названия родной страны и страны/стран изучаемого языка; их столиц	2	0	https://resh.edu.ru/subject/11/2/
4.2	Произведения детского фольклора	1	0	https://resh.edu.ru/subject/11/2/
4.3	Литературные персонажи детских книг	5	0	https://resh.edu.ru/subject/11/2/
4.4	Праздники родной страны и страны/стран изучаемого языка	2	0	https://resh.edu.ru/subject/11/2/
4.5	Обобщение и контроль	2	1	https://resh.edu.ru/subject/11/2/
Итого по разделу		12		
ОБЩЕЕ КОЛИЧЕСТВО ЧАСОВ ПО ПРОГРАММЕ		68	4	

3 КЛАСС

№ п/п	Наименование разделов и тем программы	Количество часов		Электронные (цифровые) образовательные ресурсы
		Всего	Контрольные работы	
Раздел 1. Мир моего «я»				
1.1	Моя семья	5	0	Библиотека ЦОК https://m.edsoo.ru/7f411518
1.2	Мой день рождения	2	0	Библиотека ЦОК https://m.edsoo.ru/7f411518
1.3	Моя любимая еда	4	0	Библиотека ЦОК https://m.edsoo.ru/7f411518
1.4	Мой день (распорядок дня)	2	0	Библиотека ЦОК https://m.edsoo.ru/7f411518
1.5	Обобщение и контроль	2	1	Библиотека ЦОК https://m.edsoo.ru/7f411518
Итого по разделу		15		
Раздел 2. Мир моих увлечений				
2.1	Любимая игрушка, игра	3	0	Библиотека ЦОК https://m.edsoo.ru/7f411518
2.2	Мой питомец	2	0	Библиотека ЦОК https://m.edsoo.ru/7f411518
2.3	Любимые занятия	5	0	Библиотека ЦОК https://m.edsoo.ru/7f411518
2.4	Любимая сказка	5	0	Библиотека ЦОК https://m.edsoo.ru/7f411518
2.5	Выходной день	3	0	Библиотека ЦОК https://m.edsoo.ru/7f411518
2.6	Каникулы	3	0	Библиотека ЦОК https://m.edsoo.ru/7f411518
2.7	Обобщение и контроль	2	1	Библиотека ЦОК https://m.edsoo.ru/7f411518

Итого по разделу		23		
Раздел 3. Мир вокруг меня				
3.1	Моя комната (квартира, дом)	4	0	Библиотека ЦОК https://m.edsoo.ru/7f411518
3.2	Моя школа	4	0	Библиотека ЦОК https://m.edsoo.ru/7f411518
3.3	Мои друзья	2	0	Библиотека ЦОК https://m.edsoo.ru/7f411518
3.4	Моя малая родина (город, село)	2	0	Библиотека ЦОК https://m.edsoo.ru/7f411518
3.5	Дикие и домашние животные	3	0	Библиотека ЦОК https://m.edsoo.ru/7f411518
3.6	Погода	1	0	Библиотека ЦОК https://m.edsoo.ru/7f411518
3.7	Времена года (месяцы)	1	0	Библиотека ЦОК https://m.edsoo.ru/7f411518
3.8	Обобщение и контроль	2	1	Библиотека ЦОК https://m.edsoo.ru/7f411518
Итого по разделу		19		
Раздел 4. Родная страна и страны изучаемого языка				
4.1	Россия и страна/страны изучаемого языка. Их столицы, достопримечательности и интересные факты	6	0	Библиотека ЦОК https://m.edsoo.ru/7f411518
4.2	Произведения детского фольклора и литературные персонажи детских книг	1	0	Библиотека ЦОК https://m.edsoo.ru/7f411518
4.3	Праздники родной страны и стран изучаемого языка	2	0	Библиотека ЦОК https://m.edsoo.ru/7f411518
4.4	Обобщение и контроль	2	1	Библиотека ЦОК https://m.edsoo.ru/7f411518
Итого по разделу		11		
ОБЩЕЕ КОЛИЧЕСТВО ЧАСОВ ПО ПРОГРАММЕ		68	4	

4 КЛАСС

№ п/п	Наименование разделов и тем программы	Количество часов		Электронные (цифровые) образовательные ресурсы
		Всего	Контрольные работы	
Раздел 1. Мир моего «я»				
1.1	Моя семья	3	0	Библиотека ЦОК https://m.edsoo.ru/7f412652
1.2	Мой день рождения	3	0	Библиотека ЦОК https://m.edsoo.ru/7f412652
1.3	Моя любимая еда	4	0	Библиотека ЦОК https://m.edsoo.ru/7f412652
1.4	Мой день (распорядок дня, домашние обязанности)	3	0	Библиотека ЦОК https://m.edsoo.ru/7f412652
1.5	Обобщение и контроль	2	1	Библиотека ЦОК https://m.edsoo.ru/7f412652
Итого по разделу		15		
Раздел 2. Мир моих увлечений				
2.1	Любимая игрушка, игра	1	0	Библиотека ЦОК https://m.edsoo.ru/7f412652
2.2	Мой питомец	2	0	Библиотека ЦОК https://m.edsoo.ru/7f412652
2.3	Любимые занятия. Занятия спортом	4	0	Библиотека ЦОК https://m.edsoo.ru/7f412652
2.4	Любимая сказка/история/рассказ	3	0	Библиотека ЦОК https://m.edsoo.ru/7f412652
2.5	Выходной день	3	0	Библиотека ЦОК https://m.edsoo.ru/7f412652
2.6	Каникулы	2	0	Библиотека ЦОК https://m.edsoo.ru/7f412652
2.7	Обобщение и контроль	2	1	Библиотека ЦОК https://m.edsoo.ru/7f412652
Итого по разделу		17		
Раздел 3. Мир вокруг меня				

3.1	Моя комната (квартира, дом), предметы мебели и интерьера	2	0	Библиотека ЦОК https://m.edsoo.ru/7f412652
3.2	Моя школа, любимые учебные предметы	4	0	Библиотека ЦОК https://m.edsoo.ru/7f412652
3.3	Мои друзья, их внешность и черты характера	2	0	Библиотека ЦОК https://m.edsoo.ru/7f412652
3.4	Моя малая родина	3	0	Библиотека ЦОК https://m.edsoo.ru/7f412652
3.5	Путешествия	2	0	Библиотека ЦОК https://m.edsoo.ru/7f412652
3.6	Дикие и домашние животные	4	0	Библиотека ЦОК https://m.edsoo.ru/7f412652
3.7	Погода. Времена года (месяцы)	2	0	Библиотека ЦОК https://m.edsoo.ru/7f412652
3.8	Покупки	2	0	Библиотека ЦОК https://m.edsoo.ru/7f412652
3.9	Обобщение и контроль	2	1	Библиотека ЦОК https://m.edsoo.ru/7f412652
Итого по разделу		23		
Раздел 4. Родная страна и страны изучаемого языка				
4.1	Россия и страна/страны изучаемого языка, основные достопримечательности и интересные факты	4	0	Библиотека ЦОК https://m.edsoo.ru/7f412652
4.2	Произведения детского фольклора. Литературные персонажи детских книг	5	0	Библиотека ЦОК https://m.edsoo.ru/7f412652
4.3	Праздники родной страны и стран изучаемого языка	2	0	Библиотека ЦОК https://m.edsoo.ru/7f412652
4.4	Обобщение и контроль	2	1	Библиотека ЦОК https://m.edsoo.ru/7f412652
Итого по разделу		13		
ОБЩЕЕ КОЛИЧЕСТВО ЧАСОВ ПО ПРОГРАММЕ		68	4	

2.1.6. Основы религиозных культур и светской этики

ПОЯСНИТЕЛЬНАЯ ЗАПИСКА

Рабочая программа отражает вариант конкретизации требований Федерального государственного образовательного стандарта начального общего образования (далее – ФГОС НОО) по ОРКСЭ и обеспечивает содержательную составляющую ФГОС НОО.

Планируемые результаты освоения курса ОРКСЭ включают результаты по каждому учебному модулю. При конструировании планируемых результатов учитываются цели обучения, требования, которые представлены в стандарте, и специфика содержания каждого учебного модуля. Общие результаты содержат перечень личностных и метапредметных достижений, которые приобретает каждый обучающийся, независимо от изучаемого модуля.

Культурологическая направленность предмета способствует развитию у обучающихся представлений о нравственных идеалах и ценностях религиозных и светских традиций народов России, формированию ценностного отношения к социальной реальности, осознанию роли буддизма, православия, ислама, иудаизма, светской этики в истории и культуре нашей страны. Коммуникативный подход к преподаванию предмета ОРКСЭ предполагает организацию коммуникативной деятельности обучающихся, требующей от них умения выслушивать позицию партнёра по деятельности, принимать её, согласовывать усилия для достижения поставленной цели, находить адекватные вербальные средства передачи информации и рефлексии. Деятельностный подход, основывающийся на принципе диалогичности, осуществляется в процессе активного взаимодействия обучающихся, сотрудничества, обмена информацией, обсуждения разных точек зрения и т. п.

Предпосылками усвоения младшими школьниками содержания курса являются психологические особенности детей, завершающих обучение в начальной школе: интерес к социальной жизни, любознательность, принятие авторитета взрослого. Психологи подчёркивают естественную открытость детей этого возраста, способность эмоционально реагировать на окружающую действительность, остро реагировать как на доброжелательность, отзывчивость, доброту других людей, так и на проявление несправедливости, нанесение обид и оскорблений. Всё это становится предпосылкой к пониманию законов существования в социуме и принятию их как руководства к собственному поведению. Вместе с тем в процессе обучения необходимо учитывать, что младшие школьники с трудом усваивают абстрактные философские сентенции, нравственные поучения, поэтому особое внимание должно быть уделено эмоциональной стороне восприятия явлений социальной жизни, связанной с проявлением или нарушением нравственных, этических норм, обсуждение конкретных жизненных ситуаций, дающих образцы нравственно ценного поведения.

Целью ОРКСЭ является формирование у обучающегося мотивации к осознанному нравственному поведению, основанному на знании и уважении культурных и религиозных традиций многонационального народа России, а также к диалогу с представителями других культур и мировоззрений.

Основными задачами ОРКСЭ являются:

- знакомство обучающихся с основами православной, мусульманской, буддийской, иудейской культур, основами мировых религиозных культур и светской этики по выбору родителей (законных представителей);
- развитие представлений обучающихся о значении нравственных норм и ценностей в жизни личности, семьи, общества;
- обобщение знаний, понятий и представлений о духовной культуре и

морали, ранее полученных в начальной школе, формирование ценностно-смысловой сферы личности с учётом мировоззренческих и культурных особенностей и потребностей семьи;

- развитие способностей обучающихся к общению в полиэтничной, разномировоззренческой и многоконфессиональной среде на основе взаимного уважения и диалога. Основной методологический принцип реализации ОРКСЭ – культурологический подход, способствующий формированию у младших школьников первоначальных представлений о культуре традиционных религий народов России (православия, ислама, буддизма, иудаизма), российской светской (гражданской) этике, основанной на конституционных правах, свободах и обязанностях человека и гражданина в Российской Федерации.

Учебный предмет «Основы религиозных культур и светской этики» изучается в 4 классе один час в неделю, общий объем составляет 34 часа.

СОДЕРЖАНИЕ ОБУЧЕНИЯ

Модуль «ОСНОВЫ ПРАВОСЛАВНОЙ КУЛЬТУРЫ»

Россия – наша Родина. Введение в православную традицию. Культура и религия. Во что верят православные христиане. Добро и зло в православной традиции. Золотое правило нравственности. Любовь к ближнему. Отношение к труду. Долг и ответственность. Милосердие и сострадание. Православие в России. Православный храм и другие святыни. Символический язык православной культуры: христианское искусство (иконы, фрески, церковное пение, прикладное искусство), православный календарь. Праздники. Христианская семья и её ценности.

Любовь и уважение к Отечеству. Патриотизм многонационального и многоконфессионального народа России.

Модуль «ОСНОВЫ ИСЛАМСКОЙ КУЛЬТУРЫ»

Россия – наша Родина. Введение в исламскую традицию. Культура и религия. Пророк Мухаммад – образец человека и учитель нравственности в исламской традиции. Во что верят правоверные мусульмане. Добро и зло в исламской традиции. Золотое правило нравственности. Любовь к ближнему. Отношение к труду. Долг и ответственность. Милосердие и сострадание. Столпы ислама и исламской этики. Обязанности мусульман. Для чего построена и как устроена мечеть. Мусульманское летоисчисление и календарь. Ислам в России. Семья в исламе. Нравственные ценности ислама. Праздники исламских народов России: их происхождение и особенности проведения. Искусство ислама.

Любовь и уважение к Отечеству. Патриотизм многонационального и многоконфессионального народа России.

Модуль «ОСНОВЫ БУДДИЙСКОЙ КУЛЬТУРЫ»

Россия – наша Родина. Введение в буддийскую духовную традицию. Культура и религия. Будда и его учение. Буддийские святыни. Будды и бодхисатвы. Семья в буддийской культуре и её ценности. Буддизм в России. Человек в буддийской картине мира. Буддийские символы. Буддийские ритуалы. Буддийские святыни. Буддийские священные сооружения. Буддийский храм. Буддийский календарь. Праздники в буддийской культуре. Искусство в буддийской культуре.

Любовь и уважение к Отечеству. Патриотизм многонационального и многоконфессионального народа России.

Модуль «ОСНОВЫ ИУДЕЙСКОЙ КУЛЬТУРЫ»

Россия – наша Родина. Введение в иудейскую духовную традицию. Культура и религия. Тора – главная книга иудаизма. Классические тексты иудаизма. Патриархи

еврейского народа. Пророки и праведники в иудейской культуре. Храм в жизни иудеев. Назначение синагоги и её устройство. Суббота (Шабат) в иудейской традиции. Иудаизм в России. Традиции иудаизма в повседневной жизни евреев. Ответственное принятие заповедей. Еврейский дом. Еврейский календарь: его устройство и особенности. Еврейские праздники: их история и традиции. Ценности семейной жизни в иудейской традиции.

Любовь и уважение к Отечеству. Патриотизм многонационального и многоконфессионального народа России.

Модуль «ОСНОВЫ РЕЛИГИОЗНЫХ КУЛЬТУР НАРОДОВ РОССИИ»

Россия – наша Родина. Культура и религия. Религии мира и их основатели. Священные книги религий мира. Хранители предания в религиях мира. Человек в религиозных традициях мира. Добро и зло. Священные сооружения. Искусство в религиозной культуре. Искусство в религиозной культуре. Религии России. Религия и мораль. Нравственные заповеди в религиях мира. Обычай и обряды. Религиозные ритуалы в искусстве. Праздники и календари в религиях мира. Семья, семейные ценности. Долг, свобода, ответственность, труд. Милосердие, забота о слабых, взаимопомощь, социальные проблемы общества и отношение к ним разных религий.

Любовь и уважение к Отечеству. Патриотизм многонационального и многоконфессионального народа России.

Модуль «ОСНОВЫ СВЕТСКОЙ ЭТИКИ»

Россия – наша Родина. Культура и религия. Этика и её значение в жизни человека. Праздники как одна из форм исторической памяти. Образцы нравственности в культурах разных народов. Государство и мораль гражданина. Образцы нравственности в культуре Отечества. Трудовая мораль. Нравственные традиции предпринимательства. Что значит быть нравственным в наше время. Высшие нравственные ценности, идеалы, принципы морали. Методика создания морального кодекса в школе. Нормы морали. Этикет. Образование как нравственная норма. Методы нравственного самосовершенствования.

Любовь и уважение к Отечеству. Патриотизм многонационального и многоконфессионального народа России.

ПЛАНИРУЕМЫЕ РЕЗУЛЬТАТЫ ОСВОЕНИЯ ПРОГРАММЫ ЛИЧНОСТНЫЕ РЕЗУЛЬТАТЫ

В результате изучения предмета «Основы религиозных культур и светской этики» в 4 классе у обучающегося будут сформированы следующие личностные результаты:

- понимать основы российской гражданской идентичности, испытывать чувство гордости за свою Родину;
- формировать национальную и гражданскую самоидентичность, осознавать свою этническую и национальную принадлежность;
- понимать значение гуманистических и демократических ценностных ориентаций; осознавать ценность человеческой жизни;
- понимать значение нравственных норм и ценностей как условия жизни личности, семьи, общества;
- осознавать право гражданина РФ исповедовать любую традиционную религию или не исповедовать никакой религии;
- строить своё общение, совместную деятельность на основе правил коммуникации: умения договариваться, мирно разрешать конфликты, уважать другое мнение, независимо от принадлежности собеседников к религии или к атеизму;
- соотносить свои поступки с нравственными ценностями, принятыми в российском обществе, проявлять уважение к духовным традициям народов России, терпимость к представителям разного вероисповедания;

- строить своё поведение с учётом нравственных норм и правил; проявлять в повседневной жизни доброту, справедливость, доброжелательность в общении, желание при необходимости прийти на помощь;
- понимать необходимость обогащать свои знания о духовно-нравственной культуре, стремиться анализировать своё поведение, избегать негативных поступков и действий, оскорбляющих других людей;
- понимать необходимость бережного отношения к материальным и духовным ценностям.

МЕТАПРЕДМЕТНЫЕ РЕЗУЛЬТАТЫ

- овладевать способностью понимания и сохранения целей и задач учебной деятельности, поиска оптимальных средств их достижения;
- формировать умения планировать, контролировать и оценивать учебные действия в соответствии с поставленной задачей и условиями её реализации, определять и находить наиболее эффективные способы достижения результата, вносить соответствующие коррективы в процесс их реализации на основе оценки и учёта характера ошибок, понимать причины успеха/неуспеха учебной деятельности;
- совершенствовать умения в различных видах речевой деятельности и коммуникативных ситуациях; адекватное использование речевых средств и средств информационно-коммуникационных технологий для решения различных коммуникативных и познавательных задач;
- совершенствовать умения в области работы с информацией, осуществления информационного поиска для выполнения учебных заданий;
- овладевать навыками смыслового чтения текстов различных стилей и жанров, осознанного построения речевых высказываний в соответствии с задачами коммуникации;
- овладевать логическими действиями анализа, синтеза, сравнения, обобщения, классификации, установления аналогий и причинно-следственных связей, построения рассуждений, отнесения к известным понятиям;
- формировать готовность слушать собеседника и вести диалог, признавать возможность существования различных точек зрения и право каждого иметь свою собственную, уметь излагать своё мнение и аргументировать свою точку зрения и оценку событий;
- совершенствовать организационные умения в области коллективной деятельности, умения определять общую цель и пути её достижения, уметь договариваться о распределении ролей в совместной деятельности, адекватно оценивать собственное поведение и поведение окружающих.

Универсальные учебные действия

Познавательные УУД:

- ориентироваться в понятиях, отражающих нравственные ценности общества – мораль, этика, этикет, справедливость, гуманизм, благотворительность, а также используемых в разных религиях (в пределах изученного);
- использовать разные методы получения знаний о традиционных религиях и светской этике (наблюдение, чтение, сравнение, вычисление);
- применять логические действия и операции для решения учебных задач: сравнивать, анализировать, обобщать, делать выводы на основе изучаемого фактического материала;
- признавать возможность существования разных точек зрения; обосновывать свои суждения, приводить убедительные доказательства;

- выполнять совместные проектные задания с опорой на предложенные образцы.

Работа с информацией:

- воспроизводить прослушанную (прочитанную) информацию, подчёркивать её принадлежность к определённой религии и/или к гражданской этике;
- использовать разные средства для получения информации в соответствии с поставленной учебной задачей (текстовую, графическую, видео);
- находить дополнительную информацию к основному учебному материалу в разных информационных источниках, в том числе в Интернете (в условиях контролируемого входа);
- анализировать, сравнивать информацию, представленную в разных источниках, с помощью учителя, оценивать её объективность и правильность.

Коммуникативные УУД:

- использовать смысловое чтение для выделения главной мысли религиозных притч, сказаний, произведений фольклора и художественной литературы, анализа и оценки жизненных ситуаций, раскрывающих проблемы нравственности, этики, речевого этикета;
- соблюдать правила ведения диалога и дискуссии; корректно задавать вопросы и высказывать своё мнение; проявлять уважительное отношение к собеседнику с учётом особенностей участников общения;
- создавать небольшие тексты-описания, тексты-рассуждения для воссоздания, анализа и оценки нравственно-этических идей, представленных в религиозных учениях и светской этике.

Регулятивные УУД:

- проявлять самостоятельность, инициативность, организованность в осуществлении учебной деятельности и в конкретных жизненных ситуациях; контролировать состояние своего здоровья и эмоционального благополучия, предвидеть опасные для здоровья и жизни ситуации и способы их предупреждения;
- проявлять готовность изменять себя, оценивать свои поступки, ориентируясь на нравственные правила и нормы современного российского общества; проявлять способность к сознательному самоограничению в поведении;
- анализировать ситуации, отражающие примеры положительного и негативного отношения к окружающему миру (природе, людям, предметам трудовой деятельности);
- выражать своё отношение к анализируемым событиям, поступкам, действиям: одобрять нравственные нормы поведения; осуждать проявление несправедливости, жадности, нечестности, зла;
- проявлять высокий уровень познавательной мотивации, интерес к предмету, желание больше узнать о других религиях и правилах светской этики и этикета.

Совместная деятельность:

- выбирать партнёра не только по личным симпатиям, но и по деловым качествам, корректно высказывать свои пожелания к работе, спокойно принимать замечания к своей работе, объективно их оценивать;
- владеть умениями совместной деятельности: подчиняться, договариваться, руководить; терпеливо и спокойно разрешать возникающие конфликты;
- готовить индивидуально, в парах, в группах сообщения по изученному и дополнительному материалу с иллюстративным материалом и видеопрезентацией.

ПРЕДМЕТНЫЕ РЕЗУЛЬТАТЫ

Предметные результаты обучения по модулю «Основы православной культуры» должны обеспечивать следующие достижения обучающегося:

- выражать своими словами первоначальное понимание сущности духовного развития как осознания и усвоения человеком значимых для жизни представлений о себе, людях, окружающей действительности;
- выражать своими словами понимание значимости нравственного совершенствования и роли в этом личных усилий человека, приводить примеры;
- выражать понимание и принятие значения российских традиционных духовных и нравственных ценностей, духовно-нравственной культуры народов России, российского общества как источника и основы духовного развития, нравственного совершенствования;
- рассказывать о нравственных заповедях, нормах христианской морали, их значении в выстраивании отношений в семье, между людьми, в общении и деятельности;
- раскрывать основное содержание нравственных категорий в православной культуре, традиции (любовь, вера, милосердие, прощение, покаяние, сострадание, ответственность, послушание, грех как нарушение заповедей, борьба с грехом, спасение), основное содержание и соотношение ветхозаветных Десяти заповедей и Евангельских заповедей Блаженств, христианского нравственного идеала; объяснять «золотое правило нравственности» в православной христианской традиции;
- первоначальный опыт осмысления и нравственной оценки поступков, поведения (своих и других людей) с позиций православной этики;
- раскрывать своими словами первоначальные представления о мировоззрении (картине мира) в православии, вероучении о Боге-Троице, Творении, человеке, Богочеловеке Иисусе Христе как Спасителе, Церкви;
- рассказывать о Священном Писании Церкви – Библии (Ветхий Завет, Новый Завет, Евангелия и евангелисты), апостолах, святых и житиях святых, священнослужителях, богослужениях, молитвах, Таинствах (общее число Таинств, смысл Таинств Крещения, Причастия, Венчания, Исповеди), монашестве и монастырях в православной традиции;
- рассказывать о назначении и устройстве православного храма (собственно храм, притвор, алтарь, иконы, иконостас), нормах поведения в храме, общения с мирянами и священнослужителями;
- рассказывать о православных праздниках (не менее трёх, включая Воскресение Христово и Рождество Христово), православных постах, назначении поста;
- раскрывать основное содержание норм отношений в православной семье, обязанностей и ответственности членов семьи, отношении детей к отцу, матери, братьям и сёстрам, старшим по возрасту, предкам; православных семейных ценностей;
- распознавать христианскую символику, объяснять своими словами её смысл (православный крест) и значение в православной культуре;
- рассказывать о художественной культуре в православной традиции, об иконописи; выделять и объяснять особенности икон в сравнении с картинами;
- излагать основные исторические сведения о возникновении православной религиозной традиции в России (Крещение Руси), своими словами объяснять роль православия в становлении культуры народов России, российской культуры и государственности;
- первоначальный опыт поисковой, проектной деятельности по изучению православного исторического и культурного наследия в своей местности,

регионе (храмы, монастыри, святыни, памятные и святые места), оформлению и представлению её результатов;

- приводить примеры нравственных поступков, совершаемых с опорой на этические нормы религиозной культуры и внутреннюю установку личности, поступать согласно своей совести;
- выразить своими словами понимание свободы мировоззренческого выбора, отношения человека, людей в обществе к религии, свободы вероисповедания; понимание российского общества как многоэтнического и многорелигиозного (приводить примеры), понимание российского общенародного (общенационального, гражданского) патриотизма, любви к Оте-честву, нашей общей Родине – России; приводить примеры сотрудничества последователей традиционных религий;
- называть традиционные религии в России (не менее трёх, кроме изучаемой), народы России, для которых традиционными религиями исторически являются православие, ислам, буддизм, иудаизм;
- выразить своими словами понимание человеческого достоинства, ценности человеческой жизни в православной духовно-нравственной культуре, традиции.

Предметные результаты освоения образовательной программы модуля «Основы исламской культуры» должны отражать сформированность умений:

- выразить своими словами первоначальное понимание сущности духовного развития как осознания и усвоения человеком значимых для жизни представлений о себе, людях, окружающей действительности;
- выразить своими словами понимание значимости нравственного совершенствования и роли в этом личных усилий человека, приводить примеры;
- выразить понимание и принятие значения российских традиционных духовных и нравственных ценностей, духовно-нравственной культуры народов России, российского общества как источника и основы духовного развития, нравственного совершенствования;
- рассказывать о нравственных заповедях, нормах исламской религиозной морали, их значении в выстраивании отношений в семье, между людьми, в общении и деятельности;
- раскрывать основное содержание нравственных категорий в исламской культуре, традиции (вера, искренность, милосердие, ответственность, справедливость, честность, великодушие, скромность, верность, терпение, выдержка, достойное поведение, стремление к знаниям);
- первоначальный опыт осмысления и нравственной оценки поступков, поведения (своих и других людей) с позиций исламской этики;
- раскрывать своими словами первоначальные представления о мировоззрении (картине мира) в исламской культуре, единобожии, вере и её основах;
- рассказывать о Священном Коране и сунне – примерах из жизни пророка Мухаммада; о праведных предках, о ритуальной практике в исламе (намаз, хадж, пост, закят, дуа, зикр);
- рассказывать о назначении и устройстве мечети (минбар, михраб), нормах поведения в мечети, общения с верующими и служителями ислама;
- рассказывать о праздниках в исламе (Ураза-байрам, Курбан-байрам, Маулид);
- раскрывать основное содержание норм отношений в исламской семье, обязанностей и ответственности членов семьи; норм отношений детей к отцу, матери, братьям и сёстрам, старшим по возрасту, предкам; норм отношений с дальними родственниками, соседями; исламских семейных ценностей;

- распознавать исламскую символику, объяснять своими словами её смысл и охарактеризовать назначение исламского орнамента;
- рассказывать о художественной культуре в исламской традиции, религиозных напевах, каллиграфии, архитектуре, книжной миниатюре, религиозной атрибутике, одежде;
- излагать основные исторические сведения о возникновении исламской религиозной традиции в России, своими словами объяснять роль ислама в становлении культуры народов России, российской культуры и государственности;
- первоначальный опыт поисковой, проектной деятельности по изучению исламского исторического и культурного наследия в своей местности, регионе (мечети, медресе, памятные и святые места), оформлению и представлению её результатов;
- приводить примеры нравственных поступков, совершаемых с опорой на этические нормы религиозной культуры и внутреннюю установку личности поступать согласно своей совести;
- выражать своими словами понимание свободы мировоззренческого выбора, отношения человека, людей в обществе к религии, свободы вероисповедания; понимание российского общества как многоэтнического и многорелигиозного (приводить примеры), понимание российского общенародного (общенационального, гражданского) патриотизма, любви к Оте-честву, нашей общей Родине – России; приводить примеры сотрудничества последователей традиционных религий;
- называть традиционные религии в России (не менее трёх, кроме изучаемой), народы России, для которых традиционными религиями исторически являются православие, ислам, буддизм, иудаизм;
- выражать своими словами понимание человеческого достоинства, ценности человеческой жизни в исламской духовно-нравственной культуре, традиции.

Предметные результаты освоения образовательной программы модуля «Основы буддийской культуры» должны отражать сформированность умений:

- выражать своими словами первоначальное понимание сущности духовного развития как осознания и усвоения человеком значимых для жизни представлений о себе, людях, окружающей действительности;
- выражать своими словами понимание значимости нравственного самосовершенствования и роли в этом личных усилий человека, приводить примеры;
- выражать понимание и принятие значения российских традиционных духовных и нравственных ценностей, духовно-нравственной культуры народов России,

российского общества как источника и основы духовного развития, нравственного совершенствования;

- рассказывать о нравственных заповедях, нормах буддийской религиозной морали, их значении в выстраивании отношений в семье, между людьми, в общении и деятельности;
- раскрывать основное содержание нравственных категорий в буддийской культуре, традиции (сострадание, милосердие, любовь, ответственность, благие и неблагие деяния, освобождение, борьба с неведением, уверенность в себе, постоянство перемен, внимательность); основных идей (учения) Будды о сущности человеческой жизни, цикличности и значения сансары; понимание личности как совокупности всех поступков; значение понятий «правильное

воззрение» и «правильное действие»;

- первоначальный опыт осмысления и нравственной оценки поступков, поведения (своих и других людей) с позиций буддийской этики;
- раскрывать своими словами первоначальные представления о мировоззрении (картине мира) в буддийской культуре, учении о Будде (буддах), бодхисаттвах, Вселенной, человеке, обществе, сангхе, сансаре и нирване; понимание ценности любой формы жизни как связанной с ценностью человеческой жизни и бытия;
- рассказывать о буддийских писаниях, ламах, службах; смысле принятия, восьмеричном пути и карме;
- рассказывать о назначении и устройстве буддийского храма, нормах поведения в храме, общения с мирскими последователями и ламами;
- рассказывать о праздниках в буддизме, аскезе;
- раскрывать основное содержание норм отношений в буддийской семье, обязанностей и ответственности членов семьи, отношении детей к отцу, матери, братьям и сёстрам, старшим по возрасту, предкам; буддийских семейных ценностей;
- распознавать буддийскую символику, объяснять своими словами её смысл и значение в буддийской культуре;
- рассказывать о художественной культуре в буддийской традиции;
- излагать основные исторические сведения о возникновении буддийской религиозной традиции в истории и в России, своими словами объяснять роль буддизма в становлении культуры народов России, российской культуры и государственности;
- первоначальный опыт поисковой, проектной деятельности по изучению буддийского исторического и культурного наследия в своей местности, регионе (храмы, монастыри, святыни, памятные и святые места), оформлению и представлению её результатов;
- приводить примеры нравственных поступков, совершаемых с опорой на этические нормы религиозной культуры и внутреннюю установку личности, поступать согласно своей совести;
- выражать своими словами понимание свободы мировоззренческого выбора, отношения человека, людей в обществе к религии, свободы вероисповедания; понимание российского общества как многоэтнического и многорелигиозного (приводить примеры), понимание российского общенационального (общенационального, гражданского) патриотизма, любви к Отечеству, нашей общей Родине – России; приводить примеры сотрудничества последователей традиционных религий;
- называть традиционные религии в России (не менее трёх, кроме изучаемой), народы России, для которых традиционными религиями исторически являются православие, ислам, буддизм, иудаизм;
- выражать своими словами понимание человеческого достоинства, ценности человеческой жизни в буддийской духовно-нравственной культуре, традиции.

Предметные результаты освоения образовательной программы модуля «Основы иудейской культуры» должны отражать сформированность умений:

- выражать своими словами первоначальное понимание сущности духовного развития как осознания и усвоения человеком значимых для жизни представлений о себе, людях, окружающей действительности;
- выражать своими словами понимание значимости нравственного совершенствования и роли в этом личных усилий человека, приводить примеры;

- выражать понимание и принятие значения российских традиционных духовных и нравственных ценностей, духовно-нравственной культуры народов России, российского общества как источника и основы духовного развития, нравственного совершенствования;
- рассказывать о нравственных заповедях, нормах иудейской морали, их значении в выстраивании отношений в семье, между людьми, в общении и деятельности;
- раскрывать основное содержание нравственных категорий в иудейской культуре, традиции (любовь, вера, милосердие, прощение, покаяние, сострадание, ответственность, послушание, исполнение заповедей, борьба с грехом и спасение), основное содержание и место заповедей (прежде всего, Десяти заповедей) в жизни человека; объяснять «золотое правило нравственности» в иудейской религиозной традиции;
- первоначальный опыт осмысления и нравственной оценки поступков, поведения (своих и других людей) с позиций иудейской этики;
- раскрывать своими словами первоначальные представления о мировоззрении (картине мира) в иудаизме, учение о единобожии, об основных принципах иудаизма;
- рассказывать о священных текстах иудаизма – Торе и Танахе, о Талмуде, произведениях выдающихся деятелей иудаизма, богослужениях, молитвах;
- рассказывать о назначении и устройстве синагоги, о раввинах, нормах поведения в синагоге, общения с мирянами и раввинами;
- рассказывать об иудейских праздниках (не менее четырёх, включая Рош-а-Шана, Йом-Киппур, Суккот, Песах), постах, назначении поста;
- раскрывать основное содержание норм отношений в еврейской семье, обязанностей и ответственности членов семьи, отношений детей к отцу, матери, братьям и сёстрам, старшим по возрасту, предкам; иудейских традиционных семейных ценностей;
- распознавать иудейскую символику, объяснять своими словами её смысл (магендовид) и значение в еврейской культуре;
- рассказывать о художественной культуре в иудейской традиции, каллиграфии, религиозных напевах, архитектуре, книжной миниатюре, религиозной атрибутике, одежде;
- излагать основные исторические сведения о появлении иудаизма на территории России, своими словами объяснять роль иудаизма в становлении культуры народов России, российской культуры и государственности;
- первоначальный опыт поисковой, проектной деятельности по изучению иудейского исторического и культурного наследия в своей местности, регионе (синагоги, кладбища, памятные и святые места), оформлению и представлению её результатов;
- приводить примеры нравственных поступков, совершаемых с опорой на этические нормы религиозной культуры и внутреннюю установку личности, поступать согласно своей совести;
- выражать своими словами понимание свободы мировоззренческого выбора, отношения человека, людей в обществе к религии, свободы вероисповедания; понимание российского общества как многоэтнического и многорелигиозного (приводить примеры), понимание российского общенационального (общенационального, гражданского) патриотизма, любви к Отчужеству, нашей общей Родине – России; приводить примеры сотрудничества последователей традиционных религий;
- называть традиционные религии в России (не менее трёх, кроме изучаемой),

народы России, для которых традиционными религиями исторически являются православие, ислам, буддизм, иудаизм;

- выражать своими словами понимание человеческого достоинства, ценности человеческой жизни в иудейской духовно-нравственной культуре, традиции.

Предметные результаты освоения образовательной программы модуля «Основы религиозных культур народов России» должны отражать сформированность умений:

- выражать своими словами первоначальное понимание сущности духовного развития как осознания и усвоения человеком значимых для жизни представлений о себе, людях, окружающей действительности;
- выражать своими словами понимание значимости нравственного самосовершенствования и роли в этом личных усилий человека, приводить примеры;
- выражать понимание и принятие значения российских традиционных духовных и нравственных ценностей, духовно-нравственной культуры народов России, российского общества как источника и основы духовного развития, нравственного совершенствования;
- рассказывать о нравственных заповедях, нормах морали в традиционных религиях России (православие, ислам, буддизм, иудаизм), их значении в выстраивании отношений в семье, между людьми;
- раскрывать основное содержание нравственных категорий (долг, свобода, ответственность, милосердие, забота о слабых, взаимопомощь) в религиозной культуре народов России (православии, исламе, буддизме, иудаизме); объяснять «золотое правило нравственности» в религиозных традициях;
- соотносить нравственные формы поведения с нравственными нормами, заповедями в традиционных религиях народов России;
- раскрывать своими словами первоначальные представления о мировоззрении (картине мира) в вероучении православия, ислама, буддизма, иудаизма; об основателях религий;
- рассказывать о священных писаниях традиционных религий народов России (Библия, Коран, Трипитака (Ганджур), Танах), хранителях предания и служителях религиозного культа (священники, муллы, ламы, раввины), религиозных обрядах, ритуалах, обычаях (1–2 примера);
- рассказывать о назначении и устройстве священных сооружений (храмов) традиционных религий народов России, основных нормах поведения в храмах, общения с верующими;
- рассказывать о религиозных календарях и праздниках традиционных религий народов России (православия, ислама, буддизма, иудаизма, не менее одного религиозного праздника каждой традиции);
- раскрывать основное содержание норм отношений в религиозной семье (православие, ислам, буддизм, иудаизм), общее представление о семейных ценностях в традиционных религиях народов России; понимание отношения к труду, учению в традиционных религиях народов России;
- распознавать религиозную символику традиционных религий народов России (православия, ислама, буддизма, иудаизма минимально по одному символу), объяснять своими словами её значение в религиозной культуре;
- рассказывать о художественной культуре традиционных религий народов России (православные иконы, исламская каллиграфия, буддийская танкопись); главных особенностях религиозного искусства православия, ислама, буддизма, иудаизма (архитектура, изобразительное искусство, язык и поэтика религиозных текстов, музыки или звуковой среды);

- излагать основные исторические сведения о роли традиционных религий в становлении культуры народов России, российского общества, российской государственности;
- первоначальный опыт поисковой, проектной деятельности по изучению исторического и культурного наследия традиционных религий народов России в своей местности, регионе (храмы, монастыри, святыни, памятные и святые места), оформлению и представлению её результатов;
- приводить примеры нравственных поступков, совершаемых с опорой на этические нормы религиозной культуры и внутреннюю установку личности поступать согласно своей совести;
- выражать своими словами понимание свободы мировоззренческого выбора, отношения человека, людей в обществе к религии, свободы вероисповедания; понимание российского общества как многоэтнического и многорелигиозного (приводить примеры), понимание российского общенародного (общенационального, гражданского) патриотизма, любви к Отечеству, нашей общей Родине – России; приводить примеры сотрудничества последователей традиционных религий;
- называть традиционные религии в России, народы России, для которых традиционными религиями исторически являются православие, ислам, буддизм, иудаизм;
- выражать своими словами понимание человеческого достоинства, ценности человеческой жизни в традиционных религиях народов России.

Предметные результаты освоения образовательной программы модуля «Основы светской этики» должны отражать сформированность умений:

- выражать своими словами первоначальное понимание сущности духовного развития как осознания и усвоения человеком значимых для жизни представлений о себе, людях, окружающей действительности;
- выражать своими словами понимание значимости нравственного самосовершенствования и роли в этом личных усилий человека, приводить примеры;
- выражать понимание и принятие значения российских традиционных духовных и нравственных ценностей, духовно-нравственной культуры народов России, российского общества как источника и основы духовного развития, нравственного совершенствования;
- рассказывать о российской светской (гражданской) этике как общепринятых в российском обществе нормах морали, отношений и поведения людей, основанных на российских традиционных духовных ценностях, конституционных правах, свободах и обязанностях человека и гражданина в России;
- раскрывать основное содержание нравственных категорий российской светской этики (справедливость, совесть, ответственность, сострадание, ценность и достоинство человеческой жизни, взаимоуважение, вера в добро, человеколюбие, милосердие, добродетели, патриотизм, труд) в отношениях между людьми в российском обществе; объяснять «золотое правило нравственности»;
- высказывать суждения оценочного характера о значении нравственности в жизни человека, семьи, народа, общества и государства; умение различать нравственные нормы и нормы этикета, приводить примеры;
- первоначальный опыт осмысления и нравственной оценки поступков, поведения (своих и других людей) с позиций российской светской (гражданской) этики;

- раскрывать своими словами первоначальные представления об основных нормах российской светской (гражданской) этики: любовь к Родине, российский патриотизм и гражданственность, защита Отечества; уважение памяти предков, исторического и культурного наследия и особенностей народов России, российского общества; уважение чести, достоинства, доброго имени любого человека; любовь к природе, забота о животных, охрана окружающей среды;
- рассказывать о праздниках как одной из форм исторической памяти народа, общества; российских праздниках (государственные, народные, религиозные, семейные праздники); российских государственных праздниках, их истории и традициях (не менее трёх), религиозных праздниках (не менее двух разных традиционных религий народов России), праздниках в своём регионе (не менее одного), о роли семейных праздников в жизни человека, семьи;
- раскрывать основное содержание понимания семьи, отношений в семье на основе российских традиционных духовных ценностей (семья – союз мужчины и женщины на основе взаимной любви для совместной жизни, рождения и воспитания детей; любовь и забота родителей о детях; любовь и забота детей о нуждающихся в помощи родителях; уважение старших по возрасту, предков); российских традиционных семейных ценностей;
- распознавать российскую государственную символику, символику своего региона, объяснять её значение; выражать уважение российской государственности, законов в российской обществу, законных интересов и прав людей, сограждан;
- рассказывать о трудовой морали, нравственных традициях трудовой деятельности, предпринимательства в России; выражать нравственную ориентацию на трудолюбие, честный труд, уважение к труду, трудящимся, результатам труда;
- рассказывать о российских культурных и природных памятниках, о культурных и природных достопримечательностях своего региона;
- раскрывать основное содержание российской светской (гражданской) этики на примерах образцов нравственности, российской гражданственности и патриотизма в истории России;
- объяснять своими словами роль светской (гражданской) этики в становлении российской государственности;
- первоначальный опыт поисковой, проектной деятельности по изучению исторического и культурного наследия народов России, российского общества в своей местности, регионе, оформлению и представлению её результатов;
- приводить примеры нравственных поступков, совершаемых с опорой на этические нормы российской светской (гражданской) этики и внутреннюю установку личности поступать согласно своей совести;
- выражать своими словами понимание свободы мировоззренческого выбора, отношения человека, людей в обществе к религии, свободы вероисповедания; понимание российского общества как многоэтнического и многорелигиозного (приводить примеры), понимание российского общенационального (общенационального, гражданского) патриотизма, любви к Отечеству, нашей общей Родине – России; приводить примеры сотрудничества последователей традиционных религий;
- называть традиционные религии в России, народы России, для которых традиционными религиями исторически являются православие, ислам, буддизм, иудаизм;
- выражать своими словами понимание человеческого достоинства, ценности

человеческой жизни в российской светской (гражданской) этике.

**ТЕМАТИЧЕСКОЕ ПЛАНИРОВАНИЕ
МОДУЛЬ "ОСНОВЫ СВЕТСКОЙ ЭТИКИ"**

№ п/п	Наименование разделов и тем программы	Количество часов			Электронные (цифровые) образовательные ресурсы
		Всего	Контрольные работы	Практические работы	
1	Россия — наша Родина	1	0	0	Библиотека ЦОК https://m.edsoo.ru/f841b284
2	Этика и её значение в жизни человека. Нормы морали. Нравственные ценности, идеалы, принципы	8	0	0	Библиотека ЦОК https://m.edsoo.ru/f841b284
3	Государство и мораль гражданина. Основной Закон (Конституция) в государстве как источник российской гражданской этики	1	0	0	Библиотека ЦОК https://m.edsoo.ru/f841b284
4	Образцы нравственности в культуре Отечества, народов России. Природа и человек	8	0	0	Библиотека ЦОК https://m.edsoo.ru/f841b284
5	Праздники как одна из форм исторической памяти	2	0	0	Библиотека ЦОК https://m.edsoo.ru/f841b284
6	Семейные ценности. Этика семейных отношений	1	0	0	Библиотека ЦОК https://m.edsoo.ru/f841b284
7	Трудовая мораль. Нравственные традиции предпринимательства	3	0	0	Библиотека ЦОК https://m.edsoo.ru/f841b284
8	Что значит быть нравственным в наше время. Методы нравственного самосовершенствования	6	0	0	Библиотека ЦОК https://m.edsoo.ru/f841b284

9	Этикет	2	0	0	Библиотека ЦОК https://m.edsoo.ru/f841b284
10	Любовь и уважение к Отечеству. Патриотизм многонационального и многоконфессионального народа России	2	0	0	Библиотека ЦОК https://m.edsoo.ru/f841b284
ОБЩЕЕ КОЛИЧЕСТВО ЧАСОВ ПО ПРОГРАММЕ		34	0	0	

2.1.7. Изобразительное искусство ПОЯСНИТЕЛЬНАЯ ЗАПИСКА

Программа по изобразительному искусству на уровне начального общего образования составлена на основе требований к результатам освоения основной образовательной программы начального общего образования ФГОС НОО, а также ориентирована на целевые приоритеты духовно-нравственного развития, воспитания и социализации обучающихся, сформулированные в федеральной рабочей программе воспитания.

Цель программы по изобразительному искусству состоит в формировании художественной культуры обучающихся, развитии художественно-образного мышления и эстетического отношения к явлениям действительности путём освоения начальных основ художественных знаний, умений, навыков и развития творческого потенциала обучающихся.

Программа по изобразительному искусству направлена на развитие духовной культуры обучающихся, формирование активной эстетической позиции по отношению к действительности и произведениям искусства, понимание роли и значения художественной деятельности в жизни людей.

Содержание программы по изобразительному искусству охватывает все основные виды визуально-пространственных искусств (собственно изобразительных): начальные основы графики, живописи и скульптуры, декоративно-прикладные и народные виды искусства, архитектуру и дизайн. Особое внимание уделено развитию эстетического восприятия природы, восприятию произведений искусства и формированию зрительских навыков, художественному восприятию предметно-бытовой культуры.

Важнейшей задачей является формирование активного, ценностного отношения к истории отечественной культуры, выраженной в её архитектуре, изобразительном искусстве, в национальных образах предметно-материальной и пространственной среды, в понимании красоты человека.

Учебные темы, связанные с восприятием, могут быть реализованы как отдельные уроки, но чаще всего следует объединять задачи восприятия с задачами практической творческой работы (при сохранении учебного времени на восприятие произведений искусства и эстетического наблюдения окружающей действительности).

Программа по изобразительному искусству знакомит обучающихся с многообразием видов художественной деятельности и технически доступным разнообразием художественных материалов. Практическая художественно-творческая деятельность занимает приоритетное пространство учебного времени. При опоре на

восприятие произведений искусства художественно-эстетическое отношение к миру формируется прежде всего в собственной художественной деятельности, в процессе практического решения художественно-творческих задач.

Содержание программы по изобразительному искусству структурировано как система тематических модулей. Изучение содержания всех модулей в 1–4 классах обязательно.

Общее число часов, отведённых на изучение изобразительного искусства, составляет 135 часов: в 1 классе – 33 часа (1 час в неделю), во 2 классе – 34 часа (1 час в неделю), в 3 классе – 34 часа (1 час в неделю), в 4 классе – 34 часа (1 час в неделю).

СОДЕРЖАНИЕ ОБУЧЕНИЯ

1 КЛАСС

Модуль «Графика»

Расположение изображения на листе. Выбор вертикального или горизонтального формата листа в зависимости от содержания изображения.

Разные виды линий. Линейный рисунок. Графические материалы для линейного рисунка и их особенности. Приёмы рисования линией.

Рисование с натуры: разные листья и их форма.

Представление о пропорциях: короткое – длинное. Развитие навыка видения соотношения частей целого (на основе рисунков животных).

Графическое пятно (ахроматическое) и представление о силуэте. Формирование навыка видения целостности. Цельная форма и её части.

Модуль «Живопись»

Цвет как одно из главных средств выражения в изобразительном искусстве. Навыки работы гуашью в условиях урока. Краски «гуашь», кисти, бумага цветная и белая.

Три основных цвета. Ассоциативные представления, связанные с каждым цветом.

Навыки смешения красок и получение нового цвета.

Эмоциональная выразительность цвета, способы выражения настроения в изображаемом сюжете.

Живописное изображение разных цветков по представлению и восприятию.

Развитие навыков работы гуашью. Эмоциональная выразительность цвета.

Тематическая композиция «Времена года». Контрастные цветовые состояния времён года. Живопись (гуашь), аппликация или смешанная техника.

Техника монотипии. Представления о симметрии. Развитие воображения.

Модуль «Скульптура»

Изображение в объёме. Приёмы работы с пластилином; дощечка, стек, тряпочка.

Лепка зверушек из цельной формы (например, черепашки, ёжика, зайчика). Приёмы вытягивания, вдавливания, сгибания, скручивания.

Лепка игрушки, характерной для одного из наиболее известных народных художественных промыслов (дымковская или каргопольская игрушка или по выбору учителя с учётом местных промыслов).

Бумажная пластика. Овладение первичными приёмами надрезания, закручивания, складывания.

Объёмная аппликация из бумаги и картона.

Модуль «Декоративно-прикладное искусство»

Узоры в природе. Наблюдение узоров в живой природе (в условиях урока на основе фотографий). Эмоционально-эстетическое восприятие объектов действительности. Ассоциативное сопоставление с орнаментами в предметах декоративно-прикладного искусства.

Узоры и орнаменты, создаваемые людьми, и разнообразие их видов. Орнаменты геометрические и растительные. Декоративная композиция в круге или в полосе.

Представления о симметрии и наблюдение её в природе. Последовательное ведение работы над изображением бабочки по представлению, использование линии симметрии при составлении узора крыльев.

Орнамент, характерный для игрушек одного из наиболее известных народных художественных промыслов: дымковская или каргопольская игрушка (или по выбору учителя с учётом местных промыслов).

Дизайн предмета: изготовление нарядной упаковки путём складывания бумаги и аппликации.

Оригами – создание игрушки для новогодней ёлки. Приёмы складывания бумаги.

Модуль «Архитектура»

Наблюдение разнообразных архитектурных зданий в окружающем мире (по фотографиям), обсуждение особенностей и составных частей зданий.

Освоение приёмов конструирования из бумаги. Складывание объёмных простых геометрических тел. Овладение приёмами склеивания, надрезания и вырезания деталей; использование приёма симметрии.

Макетирование (или аппликация) пространственной среды сказочного города из бумаги, картона или пластилина.

Модуль «Восприятие произведений искусства»

Восприятие произведений детского творчества. Обсуждение сюжетного и эмоционального содержания детских работ.

Художественное наблюдение окружающего мира природы и предметной среды жизни человека в зависимости от поставленной аналитической и эстетической задачи наблюдения (установки).

Рассматривание иллюстраций детской книги на основе содержательных установок учителя в соответствии с изучаемой темой.

Знакомство с картиной, в которой ярко выражено эмоциональное состояние, или с картиной, написанной на сказочный сюжет (произведения В. М. Васнецова и другие по выбору учителя).

Художник и зритель. Освоение зрительских умений на основе получаемых знаний и творческих практических задач – установок наблюдения. Ассоциации из личного опыта обучающихся и оценка эмоционального содержания произведений.

Модуль «Азбука цифровой графики»

Фотографирование мелких деталей природы, выражение ярких зрительных впечатлений.

Обсуждение в условиях урока ученических фотографий, соответствующих изучаемой теме.

2 КЛАСС

Модуль «Графика»

Ритм линий. Выразительность линии. Художественные материалы для линейного рисунка и их свойства. Развитие навыков линейного рисунка.

Пастель и мелки – особенности и выразительные свойства графических материалов, приёмы работы.

Ритм пятен: освоение основ композиции. Расположение пятна на плоскости листа: сгущение, разброс, доминанта, равновесие, спокойствие и движение.

Пропорции – соотношение частей и целого. Развитие аналитических навыков видения пропорций. Выразительные свойства пропорций (на основе рисунков птиц).

Рисунок с натуры простого предмета. Расположение предмета на листе бумаги. Определение формы предмета. Соотношение частей предмета. Светлые и тёмные части

предмета, тень под предметом. Штриховка. Умение внимательно рассматривать и анализировать форму натурального предмета. Графический рисунок животного с активным выражением его характера.

Рассматривание графических произведений анималистического жанра.

Модуль «Живопись»

Цвета основные и составные. Развитие навыков смешивания красок и получения нового цвета. Приёмы работы гуашью. Разный характер мазков и движений кистью. Пастозное, плотное и прозрачное нанесение краски.

Акварель и её свойства. Акварельные кисти. Приёмы работы акварелью. Цвет тёплый и холодный – цветовой контраст.

Цвет тёмный и светлый (тональные отношения). Затемнение цвета с помощью тёмной краски и осветление цвета. Эмоциональная выразительность цветовых состояний и отношений.

Цвет открытый – звонкий и приглушённый, тихий. Эмоциональная выразительность цвета.

Изображение природы (моря) в разных контрастных состояниях погоды и соответствующих цветовых состояниях (туман, нежное утро, гроза, буря, ветер – по выбору учителя). Произведения И. К. Айвазовского.

Изображение сказочного персонажа с ярко выраженным характером (образ мужской или женский).

Модуль «Скульптура»

Лепка из пластилина или глины игрушки – сказочного животного по мотивам выбранного художественного народного промысла (филимоновская игрушка, дымковский петух, каргопольский Полкан и другие по выбору учителя с учётом местных промыслов). Способ лепки в соответствии с традициями промысла.

Лепка животных (например, кошки, собаки, медвежонок) с передачей характерной пластики движения. Соблюдение цельности формы, её преобразование и добавление деталей.

Изображение движения и статики в скульптуре: лепка из пластилина тяжёлой, неповоротливой и лёгкой, стремительной формы.

Модуль «Декоративно-прикладное искусство»

Наблюдение узоров в природе (на основе фотографий в условиях урока), например, снежинки, паутинки, росы на листьях. Ассоциативное сопоставление с орнаментами в предметах декоративно-прикладного искусства (например, кружево, вышивка, ювелирные изделия).

Рисунок геометрического орнамента кружева или вышивки. Декоративная композиция. Ритм пятен в декоративной аппликации.

Поделки из подручных нехудожественных материалов. Декоративные изображения животных в игрушках народных промыслов; филимоновские, дымковские, каргопольские игрушки (и другие по выбору учителя с учётом местных художественных промыслов).

Декор одежды человека. Разнообразие украшений. Традиционные народные женские и мужские украшения. Назначение украшений и их роль в жизни людей.

Модуль «Архитектура»

Конструирование из бумаги. Приёмы работы с полосой бумаги, разные варианты складывания, закручивания, надрезания. Макетирование пространства детской площадки.

Построение игрового сказочного города из бумаги (на основе сворачивания геометрических тел – параллелепипедов разной высоты, цилиндров с прорезями и наклейками); завивание, скручивание и складывание полоски бумаги (например, гармошкой). Образ здания. Памятники отечественной архитектуры с ярко выраженным характером здания. Рисунок дома для доброго или злого сказочного персонажа (иллюстрация сказки по выбору учителя).

Модуль «Восприятие произведений искусства».

Восприятие произведений детского творчества. Обсуждение сюжетного и эмоционального содержания детских работ.

Художественное наблюдение природы и красивых природных деталей, анализ их конструкции и эмоционального воздействия. Сопоставление их с рукотворными произведениями.

Восприятие орнаментальных произведений прикладного искусства (например, кружево, шитьё, резьба и роспись).

Восприятие произведений живописи с активным выражением цветового состояния в природе. Произведения И. И. Левитана, И. И. Шишкина, Н. П. Крымова.

Восприятие произведений анималистического жанра в графике (например, произведения В. В. Ватагина, Е. И. Чарушина) и в скульптуре (произведения В. В. Ватагина). Наблюдение животных с точки зрения их пропорций, характера движения, пластики.

Модуль «Азбука цифровой графики».

Компьютерные средства изображения. Виды линий (в программе Paint или другом графическом редакторе).

Компьютерные средства изображения. Работа с геометрическими фигурами.

Трансформация и копирование геометрических фигур в программе Paint.

Освоение инструментов традиционного рисования (карандаш, кисточка, ластик, заливка и другие) в программе Paint на основе простых сюжетов (например, образ дерева).

Освоение инструментов традиционного рисования в программе Paint на основе темы «Тёплый и холодный цвета» (например, «Горящий костёр в синей ночи», «Перо жар-птицы»).

Художественная фотография. Расположение объекта в кадре. Масштаб. Доминанта. Обсуждение в условиях урока ученических фотографий, соответствующих изучаемой теме.

3 КЛАСС

Модуль «Графика»

Эскизы обложки и иллюстраций к детской книге сказок (сказка по выбору). Рисунок буквицы. Макет книги-игрушки. Совмещение изображения и текста. Расположение иллюстраций и текста на развороте книги.

Поздравительная открытка. Открытка-пожелание. Композиция открытки: совмещение текста (шрифта) и изображения. Рисунок открытки или аппликация.

Эскиз плаката или афиши. Совмещение шрифта и изображения. Особенности композиции плаката.

Графические зарисовки карандашами по памяти или на основе наблюдений и фотографий архитектурных достопримечательностей своего города.

Транспорт в городе. Рисунки реальных или фантастических машин.

Изображение лица человека. Строение, пропорции, взаиморасположение частей лица.

Эскиз маски для маскарада: изображение лица – маски персонажа с ярко выраженным характером. Аппликация из цветной бумаги.

Модуль «Живопись»

Создание сюжетной композиции «В цирке», использование гуаши или карандаша и акварели (по памяти и представлению). Художник в театре: эскиз занавеса (или декораций сцены) для спектакля со сказочным сюжетом (сказка по выбору).

Тематическая композиция «Праздник в городе». Гуашь по цветной бумаге, возможно совмещение с наклейками в виде коллажа или аппликации.

Натюрморт из простых предметов с натуры или по представлению. «Натюрморт-автопортрет» из предметов, характеризующих личность обучающегося.

Пейзаж в живописи. Передача в пейзаже состояний в природе. Выбор для изображения времени года, времени дня, характера погоды и особенностей ландшафта (лес или поле, река или озеро); количество и состояние неба в изображении.

Портрет человека по памяти и представлению с опорой на натуру. Выражение в портрете (автопортрете) характера человека, особенностей его личности с использованием выразительных возможностей композиционного размещения в плоскости листа, особенностей пропорций и мимики лица, характера цветового решения, сильного или мягкого контраста, включения в композицию дополнительных предметов.

Модуль «Скульптура»

Создание игрушки из подручного нехудожественного материала, придание ей одушевлённого образа (добавления деталей лепных или из бумаги, ниток или других материалов).

Лепка сказочного персонажа на основе сюжета известной сказки или создание этого персонажа путём бумагопластики.

Освоение знаний о видах скульптуры (по назначению) и жанрах скульптуры (по сюжету изображения).

Лепка эскиза парковой скульптуры. Выражение пластики движения в скульптуре.

Работа с пластилином или глиной.

Модуль «Декоративно-прикладное искусство»

Приёмы исполнения орнаментов и выполнение эскизов украшения посуды из дерева и глины в традициях народных художественных промыслов Хохломы и Гжели (или в традициях других промыслов по выбору учителя).

Эскизы орнаментов для росписи тканей. Раппорт. Трафарет и создание орнамента при помощи печаток или штампов.

Эскизы орнамента для росписи платка: симметрия или асимметрия построения композиции, статика и динамика узора, ритмические чередования мотивов, наличие композиционного центра, роспись по канве. Рассматривание павловопосадских платков.

Проектирование (эскизы) декоративных украшений в городе, например, ажурные ограды, украшения фонарей, скамеек, киосков, подставок для цветов.

Модуль «Архитектура»

Зарисовки исторических памятников и архитектурных достопримечательностей города или села. Работа по наблюдению и по памяти, на основе использования фотографий и образных представлений.

Проектирование садово-паркового пространства на плоскости (аппликация, коллаж) или в виде макета с использованием бумаги, картона, пенопласта и других подручных материалов. Графический рисунок (индивидуально) или тематическое панно «Образ моего города» (села) в виде коллективной работы (композиционная склейка-аппликация рисунков зданий и других элементов городского пространства, выполненных индивидуально).

Модуль «Восприятие произведений искусства»

Иллюстрации в детских книгах и дизайн детской книги. Рассматривание и обсуждение иллюстраций известных российских иллюстраторов детских книг.

Восприятие объектов окружающего мира – архитектура, улицы города или села. Памятники архитектуры и архитектурные достопримечательности (по выбору учителя), их значение в современном мире.

Виртуальное путешествие: памятники архитектуры в Москве и Санкт-Петербурге (обзор памятников по выбору учителя).

Художественные музеи. Виртуальные путешествия в художественные музеи: Государственная Третьяковская галерея, Государственный Эрмитаж, Государственный Русский музей, Государственный музей изобразительных искусств имени А. С. Пушкина.

Экскурсии в местные художественные музеи и галереи. Виртуальные экскурсии в знаменитые зарубежные художественные музеи (выбор музеев – за учителем). Осознание значимости и увлекательности посещения музеев; посещение знаменитого музея как событие; интерес к коллекции музея и искусству в целом.

Виды пространственных искусств: виды определяются по назначению произведений в жизни людей.

Жанры в изобразительном искусстве – в живописи, графике, скульптуре – определяются предметом изображения; классификация и сравнение содержания произведений сходного сюжета (например, портреты, пейзажи).

Представления о произведениях крупнейших отечественных художников-пейзажистов: И. И. Шишкина, И. И. Левитана, А. К. Саврасова, В. Д. Поленова, И. К. Айвазовского и других.

Представления о произведениях крупнейших отечественных портретистов: В. И. Сурикова, И. Е. Репина, В. А. Серова и других.

Модуль «Азбука цифровой графики»

Построение в графическом редакторе различных по эмоциональному восприятию ритмов расположения пятен на плоскости: покой (статика), разные направления и ритмы движения (например, собрались, разбежались, догоняют, улетают). Вместо пятен (геометрических фигур) могут быть простые силуэты машинок, птичек, облаков.

В графическом редакторе создание рисунка элемента орнамента (паттерна), его копирование, многократное повторение, в том числе с поворотами вокруг оси рисунка, и создание орнамента, в основе которого раппорт. Вариативное создание орнаментов на основе одного и того же элемента.

Изображение и изучение мимики лица в программе Paint (или другом графическом редакторе).

Совмещение с помощью графического редактора векторного изображения, фотографии и шрифта для создания плаката или поздравительной открытки.

Редактирование фотографий в программе Picture Manager: изменение яркости, контраста, насыщенности цвета; обрезка, поворот, отражение.

Виртуальные путешествия в главные художественные музеи и музеи местные (по выбору учителя).

4 КЛАСС

Модуль «Графика»

Правила линейной и воздушной перспективы: уменьшение размера изображения по мере удаления от первого плана, смягчения цветового и тонального контрастов.

Рисунок фигуры человека: основные пропорции и взаимоотношение частей фигуры, передача движения фигуры на плоскости листа: бег, ходьба, сидящая и стоящая фигуры.

Графическое изображение героев былин, древних легенд, сказок и сказаний разных народов.

Изображение города – тематическая графическая композиция; использование карандаша, мелков, фломастеров (смешанная техника).

Модуль «Живопись»

Красота природы разных климатических зон, создание пейзажных композиций (горный, степной, среднерусский ландшафт).

Портретные изображения человека по представлению и наблюдению с разным

содержанием: женский или мужской портрет, двойной портрет матери и ребёнка, портрет пожилого человека, детский портрет или автопортрет, портрет персонажа по представлению (из выбранной культурной эпохи).

Тематические многофигурные композиции: коллективно созданные панно-аппликации из индивидуальных рисунков и вырезанных персонажей на темы праздников народов мира или в качестве иллюстраций к сказкам и легендам.

Модуль «Скульптура»

Знакомство со скульптурными памятниками героям и защитникам Отечества, героям Великой Отечественной войны и мемориальными комплексами. Создание эскиза памятника ко Дню Победы в Великой Отечественной войне. Работа с пластилином или глиной. Выражение значительности, трагизма и победительной силы.

Модуль «Декоративно-прикладное искусство»

Орнаменты разных народов. Подчинённость орнамента форме и назначению предмета, в художественной обработке которого он применяется. Особенности символов и изобразительных мотивов в орнаментах разных народов. Орнаменты в архитектуре, на тканях, одежде, предметах быта и другие.

Мотивы и назначение русских народных орнаментов. Деревянная резьба и роспись, украшение наличников и других элементов избы, вышивка, декор головных уборов и другие.

Орнаментальное украшение каменной архитектуры в памятниках русской культуры, каменная резьба, росписи стен, изразцы.

Народный костюм. Русский народный праздничный костюм, символы и обереги в его декоре. Головные уборы. Особенности мужской одежды разных сословий, связь украшения костюма мужчины с родом его занятий.

Женский и мужской костюмы в традициях разных народов. Своеобразие одежды разных эпох и культур.

Модуль «Архитектура»

Конструкция традиционных народных жилищ, их связь с окружающей природой: дома из дерева, глины, камня; юрта и её устройство (каркасный дом); изображение традиционных жилищ.

Деревянная изба, её конструкция и декор. Моделирование избы из бумаги или изображение на плоскости в технике аппликации её фасада и традиционного декора. Понимание тесной связи красоты и пользы, функционального и декоративного в архитектуре традиционного жилого деревянного дома. Разные виды изб и надворных построек.

Конструкция и изображение здания каменного собора: свод, нефы, закомары, глава, купол. Роль собора в организации жизни древнего города, собор как архитектурная доминанта.

Традиции архитектурной конструкции храмовых построек разных народов. Изображение типичной конструкции зданий: древнегреческий храм, готический или романский собор, мечеть, пагода.

Освоение образа и структуры архитектурного пространства древнерусского города. Крепостные стены и башни, торг, посад, главный собор. Красота и мудрость в организации города, жизнь в городе.

Понимание значения для современных людей сохранения культурного наследия.

Модуль «Восприятие произведений искусства»

Произведения В. М. Васнецова, Б. М. Кустодиева, А. М. Васнецова, В. И. Сурикова, К. А. Коровина, А. Г. Венецианова, А. П. Рябушкина, И. Я. Билибина на темы истории и традиций русской отечественной культуры.

Примеры произведений великих европейских художников: Леонардо да Винчи,

Рафаэля, Рембрандта, Пикассо (и других по выбору учителя).

Памятники древнерусского каменного зодчества: Московский Кремль, Новгородский детинец, Псковский Кром, Казанский кремль (и другие с учётом местных архитектурных комплексов, в том числе монастырских). Памятники русского деревянного зодчества. Архитектурный комплекс на острове Кижи.

Художественная культура разных эпох и народов. Представления об архитектурных, декоративных и изобразительных произведениях в культуре Древней Греции, других культур Древнего мира. Архитектурные памятники Западной Европы Средних веков и эпохи Возрождения. Произведения предметно-пространственной культуры, составляющие истоки, основания национальных культур в современном мире.

Памятники национальным героям. Памятник К. Минину и Д. Пожарскому скульптора И. П. Мартоса в Москве. Мемориальные ансамбли: Могила Неизвестного Солдата в Москве; памятник-ансамбль «Героям Сталинградской битвы» на Мамаевом кургане (и другие по выбору учителя).

Модуль «Азбука цифровой графики»

Изображение и освоение в программе Paint правил линейной и воздушной перспективы: изображение линии горизонта и точки схода, перспективных сокращений, цветовых и тональных изменений.

Моделирование в графическом редакторе с помощью инструментов геометрических фигур конструкции традиционного крестьянского деревянного дома (избы) и различных вариантов его устройства. Моделирование конструкции разных видов традиционных жилищ разных народов (например, юрта, каркасный дом, в том числе с учётом местных традиций).

Моделирование в графическом редакторе с помощью инструментов геометрических фигур конструкций храмовых зданий разных культур: каменный православный собор, готический или романский собор, пагода, мечеть.

Построение в графическом редакторе с помощью геометрических фигур или на линейной основе пропорций фигуры человека, изображение различных фаз движения. Создание анимации схематического движения человека (при соответствующих технических условиях).

Анимация простого движения нарисованной фигурки: загрузить две фазы движения фигурки в виртуальный редактор GIF-анимации и сохранить простое повторяющееся движение своего рисунка.

Создание компьютерной презентации в программе PowerPoint на тему архитектуры, декоративного и изобразительного искусства выбранной эпохи или этнокультурных традиций народов России.

Виртуальные тематические путешествия по художественным музеям мира.

ПЛАНИРУЕМЫЕ РЕЗУЛЬТАТЫ ОСВОЕНИЯ ПРОГРАММЫ ПО ИЗОБРАЗИТЕЛЬНОМУ ИСКУССТВУ НА УРОВНЕ НАЧАЛЬНОГО ОБЩЕГО ОБРАЗОВАНИЯ

ЛИЧНОСТНЫЕ РЕЗУЛЬТАТЫ

Личностные результаты освоения программы по изобразительному искусству на уровне начального общего образования достигаются в единстве учебной и воспитательной деятельности в соответствии с традиционными российскими социокультурными и духовно-нравственными ценностями, принятыми в обществе правилами и нормами поведения и способствуют процессам самопознания, самовоспитания и саморазвития, формирования внутренней позиции личности.

В результате изучения изобразительного искусства на уровне начального общего образования у обучающегося будут сформированы следующие **личностные результаты**:

- уважение и ценностное отношение к своей Родине – России;

- ценностно-смысловые ориентации и установки, отражающие индивидуально-личностные позиции и социально значимые личностные качества;
- духовно-нравственное развитие обучающихся;
- мотивация к познанию и обучению, готовность к саморазвитию и активному участию в социально значимой деятельности;
- позитивный опыт участия в творческой деятельности; интерес к произведениям искусства и литературы, построенным на принципах нравственности и гуманизма, уважительного отношения и интереса к культурным традициям и творчеству своего и других народов.

Патриотическое воспитание осуществляется через освоение обучающимися содержания традиций отечественной культуры, выраженной в её архитектуре, народном, декоративно-прикладном и изобразительном искусстве. Урок искусства воспитывает патриотизм в процессе восприятия и освоения в личной художественной деятельности конкретных знаний о красоте и мудрости, заложенных в культурных традициях.

Гражданское воспитание осуществляется через развитие чувства личной причастности к жизни общества и созидующих качеств личности, приобщение обучающихся к ценностям отечественной и мировой культуры. Учебный предмет способствует пониманию особенностей жизни разных народов и красоты их эстетических идеалов. Коллективные творческие работы создают условия для разных форм художественно-творческой деятельности, способствуют пониманию другого человека, становлению чувства личной ответственности.

Духовно-нравственное воспитание является стержнем художественного развития обучающегося, приобщения его к искусству как сфере, концентрирующей в себе духовно-нравственный поиск человечества. Учебные задания направлены на развитие внутреннего мира обучающегося и развитие его эмоционально-образной, чувственной сферы. Занятия искусством помогают обучающемуся обрести социально значимые знания. Развитие творческих способностей способствует росту самосознания, осознания себя как личности и члена общества.

Эстетическое воспитание – важнейший компонент и условие развития социально значимых отношений обучающихся, формирования представлений о прекрасном и безобразном, о высоком и низком. Эстетическое воспитание способствует формированию ценностных ориентаций обучающихся в отношении к окружающим людям, в стремлении к их пониманию, а также в отношении к семье, природе, труду, искусству, культурному наследию.

Ценности познавательной деятельности воспитываются как эмоционально окрашенный интерес к жизни людей и природы. Происходит это в процессе развития навыков восприятия и художественной рефлексии своих наблюдений в художественно-творческой деятельности. Навыки исследовательской деятельности развиваются при выполнении заданий культурно-исторической направленности.

Экологическое воспитание происходит в процессе художественно-эстетического наблюдения природы и её образа в произведениях искусства. Формирование эстетических чувств способствует активному неприятию действий, приносящих вред окружающей среде.

Трудовое воспитание осуществляется в процессе личной художественно-творческой работы по освоению художественных материалов и удовлетворения от создания реального, практического продукта. Воспитываются стремление достичь результат, упорство, творческая инициатива, понимание эстетики трудовой деятельности. Важны также умения сотрудничать с одноклассниками, работать в команде, выполнять коллективную работу – обязательные требования к определённым заданиям по программе.

МЕТАПРЕДМЕТНЫЕ РЕЗУЛЬТАТЫ

Овладение универсальными познавательными действиями

В результате изучения изобразительного искусства на уровне начального общего образования у обучающегося будут сформированы познавательные универсальные учебные действия, коммуникативные универсальные учебные действия, регулятивные универсальные учебные действия, совместная деятельность.

Пространственные представления и сенсорные способности:

- характеризовать форму предмета, конструкции;
- выявлять доминантные черты (характерные особенности) в визуальном образе;
- сравнивать плоскостные и пространственные объекты по заданным основаниям;
- находить ассоциативные связи между визуальными образами разных форм и предметов;
- сопоставлять части и целое в видимом образе, предмете, конструкции;
- анализировать пропорциональные отношения частей внутри целого и предметов между собой;
- обобщать форму составной конструкции;
- выявлять и анализировать ритмические отношения в пространстве и в изображении (визуальном образе) на установленных основаниях;
- передавать обобщённый образ реальности при построении плоской композиции;
- соотносить тональные отношения (тёмное – светлое) в пространственных и плоскостных объектах;
- выявлять и анализировать эмоциональное воздействие цветовых отношений в пространственной среде и плоскостном изображении.

У обучающегося будут сформированы следующие базовые логические и исследовательские действия как часть познавательных универсальных учебных действий:

- проявлять исследовательские, экспериментальные действия в процессе освоения выразительных свойств различных художественных материалов;
- проявлять творческие экспериментальные действия в процессе самостоятельного выполнения художественных заданий; проявлять исследовательские и аналитические действия на основе определённых учебных установок в процессе восприятия произведений изобразительного искусства, архитектуры и продуктов детского художественного творчества;
- использовать наблюдения для получения информации об особенностях объектов и состояния природы, предметного мира человека, городской среды;
- анализировать и оценивать с позиций эстетических категорий явления природы и предметно-пространственную среду жизни человека;
- формулировать выводы, соответствующие эстетическим, аналитическим и другим учебным установкам по результатам проведённого наблюдения;
- использовать знаково-символические средства для составления орнаментов и декоративных композиций;
- классифицировать произведения искусства по видам и, соответственно, по назначению в жизни людей;
- классифицировать произведения изобразительного искусства по жанрам в качестве инструмента анализа содержания произведений;
- ставить и использовать вопросы как исследовательский инструмент познания.

У обучающегося будут сформированы следующие умения работать с информацией как часть познавательных универсальных учебных действий:

- использовать электронные образовательные ресурсы;
- уметь работать с электронными учебниками и учебными пособиями;

- выбирать источник для получения информации: поисковые системы Интернета, цифровые электронные средства, справочники, художественные альбомы и детские книги;
- анализировать, интерпретировать, обобщать и систематизировать информацию, представленную в произведениях искусства, текстах, таблицах и схемах;
- самостоятельно готовить информацию на заданную или выбранную тему и представлять её в различных видах: рисунках и эскизах, электронных презентациях;
- осуществлять виртуальные путешествия по архитектурным памятникам, в отечественные художественные музеи и зарубежные художественные музеи (галереи) на основе установок и квестов, предложенных учителем;
- соблюдать правила информационной безопасности при работе в Интернете.

Овладение универсальными коммуникативными действиями

У обучающегося будут сформированы следующие умения общения как часть коммуникативных универсальных учебных действий:

- понимать искусство в качестве особого языка общения – межличностного (автор – зритель), между поколениями, между народами;
- вести диалог и участвовать в обсуждении, проявляя уважительное отношение к противоположным мнениям, сопоставлять свои суждения с суждениями участников общения, выявляя и корректно отстаивая свои позиции в оценке и понимании обсуждаемого явления;
- находить общее решение и разрешать конфликты на основе общих позиций и учёта интересов в процессе совместной художественной деятельности;
- демонстрировать и объяснять результаты своего творческого, художественного или исследовательского опыта;
- анализировать произведения детского художественного творчества с позиций их содержания и в соответствии с учебной задачей, поставленной учителем;
- признавать своё и чужое право на ошибку, развивать свои способности сопереживать, понимать намерения и переживания свои и других людей;
- взаимодействовать, сотрудничать в процессе коллективной работы, принимать цель совместной деятельности и строить действия по её достижению, договариваться, выполнять поручения, подчиняться, ответственно относиться к своей задаче по достижению общего результата.

Овладение универсальными регулятивными действиями

У обучающегося будут сформированы следующие умения самоорганизации и самоконтроля как часть регулятивных универсальных учебных действий:

- внимательно относиться и выполнять учебные задачи, поставленные учителем;
- соблюдать последовательность учебных действий при выполнении задания;
- уметь организовывать своё рабочее место для практической работы, сохраняя порядок в окружающем пространстве и проявляя бережное отношение к используемым материалам;
- соотносить свои действия с планируемыми результатами, осуществлять контроль своей деятельности в процессе достижения результата.

ПРЕДМЕТНЫЕ РЕЗУЛЬТАТЫ

К концу обучения в **1 классе** обучающийся получит следующие предметные результаты по отдельным темам программы по изобразительному искусству:

Модуль «Графика»

Осваивать навыки применения свойств простых графических материалов в самостоятельной творческой работе в условиях урока.

Приобретать первичный опыт в создании графического рисунка на основе

знакомства со средствами изобразительного языка.

Приобретать опыт аналитического наблюдения формы предмета, опыт обобщения и геометризации наблюдаемой формы как основы обучения рисунку.

Приобретать опыт создания рисунка простого (плоского) предмета с натуры.

Учиться анализировать соотношения пропорций, визуально сравнивать пространственные величины.

Приобретать первичные знания и навыки композиционного расположения изображения на листе.

Уметь выбирать вертикальный или горизонтальный формат листа для выполнения соответствующих задач рисунка.

Воспринимать учебную задачу, поставленную учителем, и решать её в своей практической художественной деятельности.

Уметь обсуждать результаты своей практической работы и работы товарищей с позиций соответствия их поставленной учебной задаче, с позиций выраженного в рисунке содержания и графических средств его выражения (в рамках программного материала).

Модуль «Живопись»

Осваивать навыки работы красками «гуашь» в условиях урока.

Знать три основных цвета; обсуждать и называть ассоциативные представления, которые рождает каждый цвет.

Осознавать эмоциональное звучание цвета и уметь формулировать своё мнение с опорой на опыт жизненных ассоциаций.

Приобретать опыт экспериментирования, исследования результатов смешения красок и получения нового цвета.

Вести творческую работу на заданную тему с опорой на зрительные впечатления, организованные педагогом.

Модуль «Скульптура»

Приобретать опыт аналитического наблюдения, поиска выразительных образных объёмных форм в природе (например, облака, камни, коряги, формы плодов).

Осваивать первичные приёмы лепки из пластилина, приобретать представления о целостной форме в объёмном изображении.

Овладевать первичными навыками бумагопластики – создания объёмных форм из бумаги путём её складывания, надрезания, закручивания.

Модуль «Декоративно-прикладное искусство»

Уметь рассматривать и эстетически характеризовать различные примеры узоров в природе (в условиях урока на основе фотографий); приводить примеры, сопоставлять и искать ассоциации с орнаментами в произведениях декоративно-прикладного искусства.

Различать виды орнаментов по изобразительным мотивам: растительные, геометрические, анималистические.

Учиться использовать правила симметрии в своей художественной деятельности.

Приобретать опыт создания орнаментальной декоративной композиции (стилизованной: декоративный цветок или птица).

Приобретать знания о значении и назначении украшений в жизни людей.

Приобретать представления о глиняных игрушках отечественных народных художественных промыслов (дымковская, каргопольская игрушки или по выбору учителя с учётом местных промыслов) и опыт практической художественной деятельности по мотивам игрушки выбранного промысла.

Иметь опыт и соответствующие возрасту навыки подготовки и оформления общего праздника.

Модуль «Архитектура».

Рассматривать различные произведения архитектуры в окружающем мире (по фотографиям в условиях урока); анализировать и характеризовать особенности и составные части рассматриваемых зданий.

Осваивать приёмы конструирования из бумаги, складывания объёмных простых геометрических тел.

Приобретать опыт пространственного макетирования (сказочный город) в форме коллективной игровой деятельности.

Приобретать представления о конструктивной основе любого предмета и первичные навыки анализа его строения.

Модуль «Восприятие произведений искусства»

Приобретать умения рассматривать, анализировать детские рисунки с позиций их содержания и сюжета, настроения, композиции (расположения на листе), цвета, а также соответствия учебной задаче, поставленной учителем.

Приобретать опыт эстетического наблюдения природы на основе эмоциональных впечатлений с учётом учебных задач и визуальной установки учителя.

Приобретать опыт художественного наблюдения предметной среды жизни человека в зависимости от поставленной аналитической и эстетической задачи (установки).

Осваивать опыт эстетического восприятия и аналитического наблюдения архитектурных построек.

Осваивать опыт эстетического, эмоционального общения со станковой картиной, понимать значение зрительских умений и специальных знаний; приобретать опыт восприятия картин со сказочным сюжетом (В.М. Васнецова и других художников по выбору учителя), а также произведений с ярко выраженным эмоциональным настроением (например, натюрморты В. Ван Гога или А. Матисса).

Осваивать новый опыт восприятия художественных иллюстраций в детских книгах и отношения к ним в соответствии с учебной установкой.

Модуль «Азбука цифровой графики»

Приобретать опыт создания фотографий с целью эстетического и целенаправленного наблюдения природы.

Приобретать опыт обсуждения фотографий с точки зрения того, с какой целью сделан снимок, насколько значимо его содержание и какова композиция в кадре.

К концу обучения во **2 классе** обучающийся получит следующие предметные результаты по отдельным темам программы по изобразительному искусству:

Модуль «Графика»

Осваивать особенности и приёмы работы новыми графическими художественными материалами; осваивать выразительные свойства твёрдых, сухих, мягких и жидких графических материалов.

Приобретать навыки изображения на основе разной по характеру и способу наложения линии.

Овладевать понятием «ритм» и навыками ритмической организации изображения как необходимой композиционной основы выражения содержания.

Осваивать навык визуального сравнения пространственных величин, приобретать умения соотносить пропорции в рисунках птиц и животных (с опорой на зрительские впечатления и анализ).

Приобретать умение вести рисунок с натуры, видеть пропорции объекта, расположение его в пространстве; располагать изображение на листе, соблюдая этапы ведения рисунка, осваивая навык штриховки.

Модуль «Живопись»

Осваивать навыки работы цветом, навыки смешения красок, пастозное плотное и прозрачное нанесение краски; осваивать разный характер мазков и движений кистью,

навыки создания выразительной фактуры и кроющие качества гуаши.

Приобретать опыт работы акварельной краской и понимать особенности работы прозрачной краской.

Знать названия основных и составных цветов и способы получения разных оттенков составного цвета.

Различать и сравнивать тёмные и светлые оттенки цвета; осваивать смешение цветных красок с белой и чёрной (для изменения их тона).

Знать о делении цветов на тёплые и холодные; уметь различать и сравнивать тёплые и холодные оттенки цвета.

Осваивать эмоциональную выразительность цвета: цвет звонкий и яркий, радостный; цвет мягкий, «глухой» и мрачный и другое.

Приобретать опыт создания пейзажей, передающих разные состояния погоды (например, туман, грозу) на основе изменения тонального звучания цвета, приобретать опыт передачи разного цветового состояния моря.

Уметь в изображении сказочных персонажей выразить их характер (герои сказок добрые и злые, нежные и грозные); обсуждать, объяснять, какими художественными средствами удалось показать характер сказочных персонажей.

Модуль «Скульптура»

Познакомиться с традиционными игрушками одного из народных художественных промыслов; освоить приёмы и последовательность лепки игрушки в традициях выбранного промысла; выполнить в технике лепки фигурку сказочного зверя по мотивам традиций выбранного промысла (по выбору: филимоновская, абашевская, каргопольская, дымковская игрушки или с учётом местных промыслов).

Знать об изменениях скульптурного образа при осмотре произведения с разных сторон.

Приобретать в процессе лепки из пластилина опыт передачи движения цельной лепной формы и разного характера движения этой формы (изображения зверушки).

Модуль «Декоративно-прикладное искусство»

Рассматривать, анализировать и эстетически оценивать разнообразие форм в природе, воспринимаемых как узоры.

Сравнивать, сопоставлять природные явления – узоры (например, капли, снежинки, паутинки, роса на листьях, серёжки во время цветения деревьев) – с рукотворными произведениями декоративного искусства (кружево, шитьё, ювелирные изделия и другое).

Приобретать опыт выполнения эскиза геометрического орнамента кружева или вышивки на основе природных мотивов.

Осваивать приёмы орнаментального оформления сказочных глиняных зверушек, созданных по мотивам народного художественного промысла (по выбору: филимоновская, абашевская, каргопольская, дымковская игрушки или с учётом местных промыслов).

Приобретать опыт преобразования бытовых подручных нехудожественных материалов в художественные изображения и поделки.

Рассматривать, анализировать, сравнивать украшения человека на примерах иллюстраций к народным сказкам лучших художников-иллюстраторов (например, И. Я. Билибина), когда украшения не только соответствуют народным традициям, но и выражают характер персонажа; учиться понимать, что украшения человека рассказывают о нём, выявляют особенности его характера, его представления о красоте.

Приобретать опыт выполнения красками рисунков украшений народных былинных персонажей.

Модуль «Архитектура»

Осваивать приёмы создания объёмных предметов из бумаги и объёмного

декорирования предметов из бумаги.

Участвовать в коллективной работе по построению из бумаги пространственного макета сказочного города или детской площадки.

Рассматривать, характеризовать конструкцию архитектурных строений (по фотографиям в условиях урока), указывая составные части и их пропорциональные соотношения.

Осваивать понимание образа здания, то есть его эмоционального воздействия.

Рассматривать, приводить примеры и обсуждать вид разных жилищ, домиков сказочных героев в иллюстрациях известных художников детской книги, развивая фантазию и внимание к архитектурным постройкам.

Приобретать опыт сочинения и изображения жилья для разных по своему характеру героев литературных и народных сказок.

Модуль «Восприятие произведений искусства»

Обсуждать примеры детского художественного творчества с точки зрения выражения в них содержания, настроения, расположения изображения в листе, цвета и других средств художественной выразительности, а также ответа на поставленную учебную задачу.

Осваивать и развивать умения вести эстетическое наблюдение явлений природы, а также потребность в таком наблюдении.

Приобретать опыт эстетического наблюдения и художественного анализа произведений декоративного искусства и их орнаментальной организации (например, кружево, шитьё, резьба и роспись по дереву и ткани, чеканка).

Приобретать опыт восприятия, эстетического анализа произведений отечественных художников-пейзажистов (И. И. Левитана, И. И. Шишкина, И. К. Айвазовского, Н. П. Крымова и других по выбору учителя), а также художников-анималистов (В. В. Ватагина, Е. И. Чарушина и других по выбору учителя).

Приобретать опыт восприятия, эстетического анализа произведений живописи западноевропейских художников с активным, ярким выражением настроения (В. Ван Гог, К. Моне, А. Матисса и других по выбору учителя).

Знать имена и узнавать наиболее известные произведения отечественных художников И. И. Левитана, И. И. Шишкина, И. К. Айвазовского, В. М. Васнецова, В. В. Ватагина, Е. И. Чарушина (и других по выбору учителя).

Модуль «Азбука цифровой графики»

Осваивать возможности изображения с помощью разных видов линий в программе Paint (или другом графическом редакторе).

Осваивать приёмы трансформации и копирования геометрических фигур в программе Paint, а также построения из них простых рисунков или орнаментов.

Осваивать в компьютерном редакторе (например, Paint) инструменты и техники – карандаш, кисточка, ластик, заливка и другие – и создавать простые рисунки или композиции (например, образ дерева).

Осваивать композиционное построение кадра при фотографировании: расположение объекта в кадре, масштаб, доминанта. Участвовать в обсуждении композиционного построения кадра в фотографии.

К концу обучения в **3 классе** обучающийся получит следующие предметные результаты по отдельным темам программы по изобразительному искусству:

Модуль «Графика».

Приобретать представление о художественном оформлении книги, о дизайне книги, многообразии форм детских книг, о работе художников-иллюстраторов.

Получать опыт создания эскиза книжки-игрушки на выбранный сюжет: рисунок обложки с соединением шрифта (текста) и изображения, рисунок заглавной буквы,

создание иллюстраций, размещение текста и иллюстраций на развороте.

Узнавать об искусстве шрифта и образных (изобразительных) возможностях надписи, о работе художника над шрифтовой композицией.

Создавать практическую творческую работу – поздравительную открытку, совмещающую в ней шрифт и изображение.

Узнавать о работе художников над плакатами и афишами. Выполнять творческую композицию – эскиз афиши к выбранному спектаклю или фильму.

Узнавать основные пропорции лица человека, взаимное расположение частей лица. Приобретать опыт рисования портрета (лица) человека.

Создавать маску сказочного персонажа с ярко выраженным характером лица (для карнавала или спектакля).

Модуль «Живопись»

Осваивать приёмы создания живописной композиции (натюрморта) по наблюдению природы или по представлению.

Рассматривать, эстетически анализировать сюжет и композицию, эмоциональное настроение в натюрмортах известных отечественных художников.

Приобретать опыт создания творческой живописной работы – натюрморта с ярко выраженным настроением или «натюрморта-автопортрета».

Изображать красками портрет человека с опорой на природу или по представлению. Создавать пейзаж, передавая в нём активное состояние природы.

Приобрести представление о деятельности художника в театре.

Создать красками эскиз занавеса или эскиз декораций к выбранному сюжету.

Познакомиться с работой художников по оформлению праздников.

Выполнить тематическую композицию «Праздник в городе» на основе наблюдений, по памяти и по представлению.

Модуль «Скульптура»

Приобрести опыт творческой работы: лепка сказочного персонажа на основе сюжета известной сказки (или создание этого персонажа в технике бумагопластики, по выбору учителя).

Учиться создавать игрушку из подручного нехудожественного материала путём добавления к ней необходимых деталей и тем самым «одушевления образа».

Узнавать о видах скульптуры: скульптурные памятники, парковая скульптура, мелкая пластика, рельеф (виды рельефа).

Приобретать опыт лепки эскиза парковой скульптуры.

Модуль «Декоративно-прикладное искусство»

Узнавать о создании глиняной и деревянной посуды: народные художественные промыслы гжель и хохлома.

Знакомиться с приёмами исполнения традиционных орнаментов, украшающих посуду гжели и хохломы; осваивать простые кистевые приёмы, свойственные этим промыслам; выполнить эскизы орнаментов, украшающих посуду (по мотивам выбранного художественного промысла).

Узнать о сетчатых видах орнаментов и их применении, например, в росписи тканей, стен, уметь рассуждать с опорой на зрительный материал о видах симметрии в сетчатом орнаменте.

Осваивать навыки создания орнаментов при помощи штампов и трафаретов.

Получить опыт создания композиции орнамента в квадрате (в качестве эскиза росписи женского платка).

Модуль «Архитектура»

Выполнить зарисовки или творческие рисунки по памяти и по представлению на тему исторических памятников или архитектурных достопримечательностей своего

города.

Создать эскиз макета паркового пространства или участвовать в коллективной работе по созданию такого макета.

Создать в виде рисунков или объёмных аппликаций из цветной бумаги эскизы разнообразных малых архитектурных форм, наполняющих городское пространство.

Придумать и нарисовать (или выполнить в технике бумагопластики) транспортное средство.

Выполнить творческий рисунок – создать образ своего города или села или участвовать в коллективной работе по созданию образа своего города или села (в виде коллажа).

Модуль «Восприятие произведений искусства»

Рассматривать и обсуждать содержание работы художника, ценностно и эстетически относиться к иллюстрациям известных отечественных художников детских книг, получая различную визуально-образную информацию; знать имена нескольких художников детской книги.

Рассматривать и анализировать архитектурные постройки своего города (села), характерные особенности улиц и площадей, выделять центральные по архитектуре здания и обсуждать их архитектурные особенности, приобретать представления, аналитический и эмоциональный опыт восприятия наиболее известных памятников архитектуры Москвы и Санкт-Петербурга (для жителей регионов на основе фотографий, телепередач и виртуальных путешествий), уметь обсуждать увиденные памятники.

Знать и уметь объяснять назначение основных видов пространственных искусств: изобразительных видов искусства – живописи, графики, скульптуры; архитектуры, дизайна, декоративно-прикладных видов искусства, а также деятельности художника в кино, в театре, на празднике.

Знать и уметь называть основные жанры живописи, графики и скульптуры, определяемые предметом изображения.

Знать имена крупнейших отечественных художников-пейзажистов: И. И. Шишкина, И. И. Левитана, А. К. Саврасова, В. Д. Поленова, И. К. Айвазовского и других (по выбору учителя), приобретать представления об их произведениях.

Осуществлять виртуальные интерактивные путешествия в художественные музеи, участвовать в исследовательских квестах, в обсуждении впечатлений от виртуальных путешествий.

Знать имена крупнейших отечественных портретистов: В. И. Сурикова, И. Е. Репина, В. А. Серова и других (по выбору учителя), приобретать представления об их произведениях.

Понимать значение музеев и называть, указывать, где находятся и чему посвящены их коллекции: Государственная Третьяковская галерея, Государственный Эрмитаж, Государственный Русский музей, Государственный музей изобразительных искусств имени А. С. Пушкина.

Знать, что в России много замечательных художественных музеев, иметь представление о коллекциях своих региональных музеев.

Модуль «Азбука цифровой графики»

Осваивать приёмы работы в графическом редакторе с линиями, геометрическими фигурами, инструментами традиционного рисования.

Применять получаемые навыки для усвоения определённых учебных тем, например: исследования свойств ритма и построения ритмических композиций, составления

орнаментов путём различных повторений рисунка узора, простого повторения (раппорт), экспериментируя на свойствах симметрии; создание паттернов.

Осваивать с помощью создания схемы лица человека его конструкцию и пропорции;

осваивать с помощью графического редактора схематическое изменение мимики лица.

Осваивать приёмы соединения шрифта и векторного изображения при создании, например, поздравительных открыток, афиши.

К концу обучения в **4 классе** обучающийся получит следующие предметные результаты по отдельным темам программы по изобразительному искусству:

Модуль «Графика»

Осваивать правила линейной и воздушной перспективы и применять их в своей практической творческой деятельности. Изучать основные пропорции фигуры человека, пропорциональные отношения отдельных частей фигуры и учиться применять эти знания в своих рисунках.

Приобретать представление о традиционных одеждах разных народов и представление о красоте человека в разных культурах, применять эти знания в изображении персонажей сказаний и легенд или просто представителей народов разных культур.

Создавать зарисовки памятников отечественной и мировой архитектуры.

Модуль «Живопись»

Выполнять живописное изображение пейзажей разных климатических зон (пейзаж гор, пейзаж степной или пустынной зоны, пейзаж, типичный для среднерусской природы).

Передавать в изображении народные представления о красоте человека, создавать образ женщины в русском народном костюме и образ мужчины в народном костюме.

Приобретать опыт создания портретов женских и мужских, портрета пожилого человека, детского портрета или автопортрета, портрета персонажа (по представлению из выбранной культурной эпохи).

Создавать двойной портрет (например, портрет матери и ребёнка).

Приобретать опыт создания композиции на тему «Древнерусский город».

Участвовать в коллективной творческой работе по созданию композиционного панно (аппликации из индивидуальных рисунков) на темы народных праздников (русского народного праздника и традиционных праздников у разных народов), в которых выражается обобщённый образ национальной культуры.

Модуль «Скульптура»

Лепка из пластилина эскиза памятника героям Великой Отечественной войны или участие в коллективной разработке проекта макета мемориального комплекса ко Дню Победы в Великой Отечественной войне (работа выполняется после освоения собранного материала о мемориальных комплексах, существующих в нашей стране в память о Великой Отечественной войне).

Модуль «Декоративно-прикладное искусство»

Исследовать и делать зарисовки особенностей, характерных для орнаментов разных народов или исторических эпох (особенности символов и стилизованных мотивов), показать в рисунках традиции использования орнаментов в архитектуре, одежде, оформлении предметов быта у разных народов, в разные эпохи.

Изучить и показать в практической творческой работе орнаменты, традиционные мотивы и символы русской народной культуры (в деревянной резьбе и росписи по дереву, вышивке, декоре головных уборов, орнаментах, которые характерны для предметов быта).

Получить представления о красоте русского народного костюма и головных женских уборов, особенностях мужской одежды разных сословий, а также о связи украшения костюма мужчины с родом его занятий и положением в обществе.

Познакомиться с женским и мужским костюмами в традициях разных народов, со своеобразием одежды в разных культурах и в разные эпохи.

Модуль «Архитектура»

Получить представление о конструкции традиционных жилищ у разных народов, об

их связи с окружающей природой.

Познакомиться с конструкцией избы – традиционного деревянного жилого дома – и надворных построек, уметь строить из бумаги или изображать конструкцию избы, понимать и уметь объяснять тесную связь декора (украшений) избы с функциональным значением тех же деталей: единство красоты и пользы. Иметь представления о конструктивных особенностях переносного жилища – юрты.

Иметь знания, уметь объяснять и изображать традиционную конструкцию здания каменного древнерусского храма, знать примеры наиболее значительных древнерусских соборов и где они находятся, иметь представление о красоте и конструктивных особенностях памятников русского деревянного зодчества. Иметь представления об устройстве и красоте древнерусского города, его архитектурном устройстве и жизни в нём людей. Знать основные конструктивные черты древнегреческого храма, уметь его изобразить, иметь общее, целостное образное представление о древнегреческой культуре.

Иметь представление об основных характерных чертах храмовых сооружений, характерных для разных культур: готический (романский) собор в европейских городах, буддийская пагода, мусульманская мечеть, уметь изображать их.

Понимать и уметь объяснять, в чём заключается значимость для современных людей сохранения архитектурных памятников и исторического образа своей и мировой культуры.

Модуль «Восприятие произведений искусства»

Формировать восприятие произведений искусства на темы истории и традиций русской отечественной культуры (произведения В. М. Васнецова, А. М. Васнецова, Б. М. Кустодиева, В. И. Сурикова, К. А. Коровина, А. Г. Венецианова, А. П. Рябушкина, И. Я. Билибина и других по выбору учителя).

Иметь образные представления о каменном древнерусском зодчестве (Московский Кремль, Новгородский детинец, Псковский кремль, Казанский кремль и другие с учётом местных архитектурных комплексов, в том числе монастырских), о памятниках русского деревянного зодчества (архитектурный комплекс на острове Кижи).

Узнавать соборы Московского Кремля, Софийский собор в Великом Новгороде, храм Покрова на Нерли.

Уметь называть и объяснять содержание памятника К. Минину и Д. Пожарскому скульптора И. П. Мартоса в Москве.

Знать и узнавать основные памятники наиболее значимых мемориальных ансамблей и уметь объяснять их особое значение в жизни людей (мемориальные ансамбли: Могила Неизвестного Солдата в Москве; памятник-ансамбль «Героям Сталинградской битвы» на Мамаевом кургане, «Воин-освободитель» в берлинском Трептов-парке, Пискаревский мемориал в Санкт-Петербурге и другие по выбору учителя), знать о правилах поведения при посещении мемориальных памятников.

Иметь представления об архитектурных, декоративных и изобразительных произведениях в культуре Древней Греции, других культурах Древнего мира, в том числе Древнего Востока, уметь обсуждать эти произведения.

Узнавать, различать общий вид и представлять основные компоненты конструкции готических (романских) соборов, знать особенности архитектурного устройства мусульманских мечетей, иметь представление об архитектурном своеобразии здания буддийской пагоды.

Приводить примеры произведений великих европейских художников: Леонардо да Винчи, Рафаэля, Рембрандта, Пикассо и других (по выбору учителя).

Модуль «Азбука цифровой графики»

Осваивать правила линейной и воздушной перспективы с помощью графических изображений и их варьирования в компьютерной программе Paint: изображение линии

горизонта и точки схода, перспективных сокращений, цветовых и тональных изменений.

Моделировать в графическом редакторе с помощью инструментов геометрических фигур конструкцию традиционного крестьянского деревянного дома (избы) и различные варианты его устройства.

Использовать поисковую систему для знакомства с разными видами деревянного дома на основе избы и традициями её украшений.

Моделировать в графическом редакторе с помощью инструментов геометрических фигур конструкцию юрты, находить в поисковой системе разнообразные модели юрты, её украшения, внешний и внутренний вид юрты.

Моделировать в графическом редакторе с помощью инструментов геометрических фигур конструкции храмовых зданий разных культур (каменный православный собор с закомарами, со сводами-нефами, главой, куполом, готический или романский собор, пагода, мечеть).

Построить пропорции фигуры человека в графическом редакторе с помощью геометрических фигур или на линейной основе; изобразить различные фазы движения, двигая части фигуры (при соответствующих технических условиях создать анимацию схематического движения человека).

Освоить анимацию простого повторяющегося движения изображения в виртуальном редакторе GIF-анимации.

Освоить и проводить компьютерные презентации в программе PowerPoint по темам изучаемого материала, собирая в поисковых системах нужный материал, или на основе собственных фотографий и фотографий своих рисунков, делать шрифтовые надписи наиболее важных определений, названий, положений, которые надо помнить и знать.

Осуществлять виртуальные путешествия по архитектурным памятникам, в отечественные и зарубежные художественные музеи (галереи) на основе установок и квестов, предложенных учителем.

**ТЕМАТИЧЕСКОЕ ПЛАНИРОВАНИЕ1
КЛАСС**

№ п/п	Наименование разделов и тем программы	Количество часов			Электронные (цифровые) образовательные ресурсы
		Всего	Контрольные работы	Практические работы	
1	Ты учишься изображать	10	0	0	
2	Ты украшаешь	9	0	0	
3	Ты строишь	8	0	0	
4	Изображение, украшение, постройка всегда помогают друг другу	6	0	0	
ОБЩЕЕ КОЛИЧЕСТВО ЧАСОВ ПО ПРОГРАММЕ		33	0	0	

2 КЛАСС

№ п/п	Наименование разделов и тем программы	Количество часов			Электронные (цифровые) образовательные ресурсы
		Всего	Контрольные работы	Практические работы	
1	Введение	2	0	0	Библиотека РЭШ
2	Как и чем работает художник	14	0	0	
3	Реальность и фантазия	5	0	0	
4	О чем говорит искусство?	7	0	0	
5	Как говорит искусство?	6	0	0	
ОБЩЕЕ КОЛИЧЕСТВО ЧАСОВ ПО ПРОГРАММЕ		34	0	0	

3 КЛАСС

№ п/п	Наименование разделов и тем программы	Количество часов			Электронные (цифровые) образовательные ресурсы
		Всего	Контрольные работы	Практические работы	
1	Введение	1	0	0	Библиотека ЦОК https://m.edsoo.ru/7f411892
2	Искусство в твоём доме	8	0	0	Библиотека ЦОК https://m.edsoo.ru/7f411892
3	Искусство на улицах твоего города	8	0	0	Библиотека ЦОК https://m.edsoo.ru/7f411892
4	Художник и зрелище	7	0	0	Библиотека ЦОК https://m.edsoo.ru/7f411892
5	Художник и музей	10	0	0	Библиотека ЦОК https://m.edsoo.ru/7f411892
ОБЩЕЕ КОЛИЧЕСТВО ЧАСОВ ПО ПРОГРАММЕ		34	0	0	

4 КЛАСС

№ п/п	Наименование разделов и тем программы	Количество часов			Электронные (цифровые) образовательные ресурсы
		Всего	Контрольные работы	Практические работы	
1	Введение	1	0	0	Библиотека ЦОК https://m.edsoo.ru/7f4129ea
2	Истоки родного искусства	7	0	0	Библиотека ЦОК https://m.edsoo.ru/7f4129ea

					a
3	Древние города нашей земли	11	0	0	Библиотека ЦОК https://m.edsoo.ru/7f4129e a
4	Каждый народ – художник	9	0	0	Библиотека ЦОК https://m.edsoo.ru/7f4129e a
5	Искусство объединяет народы	6	0	0	Библиотека ЦОК https://m.edsoo.ru/7f4129e a
ОБЩЕЕ КОЛИЧЕСТВО ЧАСОВ ПО ПРОГРАММЕ		34	0	0	

2.1.7. Музыка

Музыка является неотъемлемой частью культурного наследия, универсальным способом коммуникации особенно важна музыка для становления личности обучающегося – как способ, форма и опыт самовыражения и естественного радостного мировосприятия.

В течение периода начального общего образования необходимо заложить основы будущей музыкальной культуры личности, сформировать представления о многообразии проявлений музыкального искусства в жизни современного человека и общества. В содержании программы по музыке представлены различные пласты музыкального искусства: фольклор, классическая, современная музыка, в том числе наиболее достойные образцы массовой музыкальной культуры (джаз, эстрада, музыка кино и другие). Наиболее эффективной формой освоения музыкального искусства является практическое музицирование – пение, игра на доступных музыкальных инструментах, различные формы музыкального движения. В ходе активной музыкальной деятельности происходит постепенное освоение элементов музыкального языка, понимание основных жанровых особенностей, принципов и форм развития музыки.

Программа по музыке предусматривает знакомство обучающихся с некоторым количеством явлений, фактов музыкальной культуры (знание музыкальных произведений, фамилий композиторов и исполнителей, специальной терминологии). Программа по музыке формирует эстетические потребности, проживание и осознание тех особых мыслей и чувств, состояний, отношений к жизни, самому себе, другим людям, которые несёт в себе музыка.

Свойственная музыкальному восприятию идентификация с лирическим героем произведения является уникальным психологическим механизмом для формирования мировоззрения обучающегося опосредованным недирективным путём. Ключевым моментом при составлении программы по музыке является отбор репертуара, который должен сочетать в себе такие качества, как доступность, высокий художественный уровень, соответствие системе традиционных российских ценностей.

Одним из наиболее важных направлений программы по музыке является развитие эмоционального интеллекта обучающихся. Через опыт чувственного восприятия и художественного исполнения музыки формируется эмоциональная осознанность, рефлексивная установка личности в целом.

Особая роль в организации музыкальных занятий в программе по музыке принадлежит игровым формам деятельности, которые рассматриваются как широкий спектр конкретных приёмов и методов, внутренне присущих самому искусству – от традиционных фольклорных игр и театрализованных представлений к звуковым импровизациям, направленным на освоение жанровых особенностей, элементов музыкального языка, композиционных принципов.

Основная цель программы по музыке – воспитание музыкальной культуры как части общей духовной культуры обучающихся. Основным содержанием музыкального обучения и воспитания является личный и коллективный опыт проживания и осознания специфического комплекса эмоций, чувств, образов, идей, порождаемых ситуациями эстетического восприятия (постижение мира через переживание, самовыражение через творчество, духовно-нравственное становление, воспитание чуткости к внутреннему миру другого человека через опыт сотворчества и сопереживания).

В процессе конкретизации учебных целей их реализация осуществляется по следующим направлениям:

становление системы ценностей, обучающихся в единстве эмоциональной и познавательной сферы;

развитие потребности в общении с произведениями искусства, осознание значения музыкального искусства как универсального языка общения, художественного отражения многообразия жизни;

формирование творческих способностей ребёнка, развитие внутренней мотивации к музицированию.

Важнейшие задачи обучения музыке на уровне начального общего образования:

формирование эмоционально-ценностной отзывчивости на прекрасное в жизни и в искусстве;

формирование позитивного взгляда на окружающий мир, гармонизация взаимодействия с природой, обществом, самим собой через доступные формы музицирования;

формирование культуры осознанного восприятия музыкальных образов, приобщение к традиционным российским духовно-нравственным ценностям через собственный внутренний опыт эмоционального переживания;

развитие эмоционального интеллекта в единстве с другими познавательными и регулятивными универсальными учебными действиями, развитие ассоциативного мышления и продуктивного воображения;

овладение предметными умениями и навыками в различных видах практического музицирования, введение обучающегося в искусство через разнообразие видов музыкальной деятельности, в том числе: слушание (воспитание грамотного слушателя), исполнение (пение, игра на музыкальных инструментах); сочинение (элементы импровизации, композиции, аранжировки); музыкальное движение (пластическое интонирование, танец, двигательное моделирование), исследовательские и творческие проекты;

изучение закономерностей музыкального искусства: интонационная и жанровая природа музыки, основные выразительные средства, элементы музыкального языка;

воспитание уважения к культурному наследию России, присвоение интонационно-образного строя отечественной музыкальной культуры;

расширение кругозора, воспитание любознательности, интереса к музыкальной культуре России, ее регионов, этнических групп, малой родины, а также к музыкальной культуре других стран, культур, времён и народов.

Программа по музыке составлена на основе модульного принципа построения учебного материала и допускает вариативный подход к очередности изучения модулей, принципам компоновки учебных тем, форм и методов освоения содержания.

Содержание учебного предмета структурно представлено восемью модулями (тематическими линиями):

инвариантные:

модуль № 1 «Народная музыка России»; модуль № 2 «Классическая музыка»; модуль № 3 «Музыка в жизни человека»

вариативные:

модуль № 4 «Музыка народов мира»; модуль № 5 «Духовная музыка»; модуль № 6 «Музыка театра и кино»;

модуль № 7 «Современная музыкальная культура»; модуль № 8 «Музыкальная грамота»

Каждый модуль состоит из нескольких тематических блоков. Модульный принцип допускает перестановку блоков, перераспределение количества учебных часов между

блоками. Вариативная компоновка тематических блоков позволяет существенно расширить формы и виды деятельности за счёт внеурочных и внеклассных мероприятий

–
посещений театров, музеев, концертных залов, работы над исследовательскими и творческими проектами. В таком случае количество часов, отводимых на изучение данной темы, увеличивается за счёт внеурочной деятельности в рамках часов, предусмотренных эстетическим направлением плана внеурочной деятельности образовательной организации.

Общее число часов, рекомендованных для изучения музыки - 135 часов: в 1 классе – 33 часа (1 час в неделю),
во 2 классе – 34 часа (1 час в неделю), в 3 классе – 34 часа (1 час в неделю), в 4 классе – 34 часа (1 час в неделю).

При разработке рабочей программы по музыке образовательная организация вправе использовать возможности сетевого взаимодействия, в том числе с организациями системы дополнительного образования детей, учреждениями культуры, организациями культурно-досуговой сферы (театры, музеи, творческие союзы).

Освоение программы по музыке предполагает активную социокультурную деятельность обучающихся, участие в музыкальных праздниках, конкурсах, концертах, театрализованных действиях, в том числе основанных на межпредметных связях с такими учебными предметами, как «Изобразительное искусство», «Литературное чтение»,

«Окружающий мир», «Основы религиозной культуры и светской этики», «Иностранный язык» и другие.

СОДЕРЖАНИЕ ОБУЧЕНИЯ

Инвариантные модули

Модуль № 1 «Народная музыка России»

Данный модуль является одним из наиболее значимых. Цели воспитания национальной и гражданской идентичности, а также принцип «вхождения в музыку от родного порога» предполагают, что отправной точкой для освоения всего богатства и разнообразия музыки должна быть музыкальная культура родного края, своего народа, других народов нашей страны. Необходимо обеспечить глубокое и содержательное освоение основ традиционного фольклора, отталкиваясь в первую очередь от материнского и детского фольклора, календарных обрядов и праздников. Особое внимание необходимо уделить подлинному, аутентичному звучанию народной музыки, научить детей отличать настоящую народную музыку от эстрадных шоу-программ, эксплуатирующих фольклорный колорит.

Край, в котором ты живёшь

Содержание: Музыкальные традиции малой Родины. Песни, обряды, музыкальные инструменты.

Виды деятельности обучающихся:

разучивание, исполнение образцов традиционного фольклора своей местности, песен, посвящённых своей малой родине, песен композиторов-земляков;

диалог с учителем о музыкальных традициях своего родного края;

вариативно: просмотр видеофильма о культуре родного края; посещение краеведческого музея; посещение этнографического спектакля, концерта.

Русский фольклор

Содержание: Русские народные песни (трудовые, хороводные). Детский фольклор (игровые, заклички, потешки, считалки, прибаутки).

Виды деятельности обучающихся:

разучивание, исполнение русских народных песен разных жанров;
участие в коллективной традиционной музыкальной игре (по выбору учителя могут быть освоены игры «Бояре», «Плетень», «Бабка-ёжка», «Зайнышка» и другие);

сочинение мелодий, вокальная импровизация на основе текстов игрового детского фольклора;

вариативно: ритмическая импровизация, исполнение аккомпанемента на простых ударных (ложки) и духовых (свирель) инструментах к изученным народным песням;

Русские народные музыкальные инструменты

Содержание: Народные музыкальные инструменты (балалайка, рожок, свирель, гусли, гармонь, ложки). Инструментальные наигрыши. Плясовые мелодии.

Виды деятельности обучающихся:

знакомство с внешним видом, особенностями исполнения и звучания русских народных инструментов;

определение на слух тембров инструментов;

классификация на группы духовых, ударных, струнных;

музыкальная викторина на знание тембров народных инструментов;

двигательная игра – импровизация-подражание игре на музыкальных инструментах; слушание фортепианных пьес композиторов, исполнение песен, в которых присутствуют звукоизобразительные элементы, подражание голосам народных

инструментов;

вариативно: просмотр видеofilmа о русских музыкальных инструментах; посещение музыкального или краеведческого музея; освоение простейших навыков игры на свирели, ложках.

Сказки, мифы и легенды

Содержание: Народные сказители. Русские народные сказания, былины. Сказки и легенды о музыке и музыкантах.

Виды деятельности обучающихся:

знакомство с манерой сказывания нараспев;

слушание сказок, былин, эпических сказаний, рассказываемых нараспев;

в инструментальной музыке определение на слух музыкальных интонаций речитативного характера;

создание иллюстраций к прослушанным музыкальным и литературным произведениям;

вариативно: знакомство с эпосом народов России (по выбору учителя: отдельные сказания или примеры из эпоса народов России, например, якутского Олонхо, карело-финской Калевалы, калмыцкого Джангара, Нартского эпоса); просмотр фильмов, мультфильмов, созданных на основе былин, сказаний; речитативная импровизация – чтение нараспев фрагмента сказки, былины.

Жанры музыкального фольклора

Содержание: Фольклорные жанры, общие для всех народов: лирические, трудовые, колыбельные песни, танцы и пляски. Традиционные музыкальные инструменты.

Виды деятельности обучающихся:

различение на слух контрастных по характеру фольклорных жанров: колыбельная, трудовая, лирическая, плясовая;

определение, характеристика типичных элементов музыкального языка (темп, ритм, мелодия, динамика), состава исполнителей;

определение тембра музыкальных инструментов, отнесение к одной из групп

(духовые, ударные, струнные);

разучивание, исполнение песен разных жанров, относящихся к фольклору разных народов Российской Федерации;

импровизации, сочинение к ним ритмических аккомпанементов (звучащими жёстками, на ударных инструментах);

вариативно: исполнение на клавишных или духовых инструментах (свирель) мелодий народных песен, прослеживание мелодии по нотной записи.

Народные праздники

Содержание: Обряды, игры, хороводы, праздничная символика – на примере одного или нескольких народных праздников (по выбору учителя внимание обучающихся может быть сосредоточено на русских традиционных народных праздниках (Рождество, Осенины, Масленица, Троица) и (или) праздниках других народов России (Сабантуй, Байрам, Навруз, Ысыях).

Виды деятельности обучающихся:

знакомство с праздничными обычаями, обрядами, бытовавшими ранее и сохранившимися сегодня у различных народностей Российской Федерации;

разучивание песен, реконструкция фрагмента обряда, участие в коллективной традиционной игре (по выбору учителя могут быть освоены традиционные игры территориально близких или, наоборот, далёких регионов Российской Федерации);

вариативно: просмотр фильма (мультфильма), рассказывающего о символике фольклорного праздника;

посещение театра, театрализованного представления;

участие в народных гуляньях на улицах родного города, посёлка.

Первые артисты, народный театр

Содержание: Скоморохи. Ярмарочный балаган.

Вертеп. Виды деятельности обучающихся:

чтение учебных, справочных текстов по теме; диалог с учителем;

разучивание, исполнение скоморошин;

вариативно: просмотр фильма (мультфильма), фрагмента музыкального спектакля; творческий проект – театрализованная постановка.

Фольклор народов России

Содержание: Музыкальные традиции, особенности народной музыки республик Российской Федерации (по выбору учителя может быть представлена культура 2–3 регионов Российской Федерации. Особое внимание следует уделить как наиболее распространённым чертам, так и уникальным самобытным явлениям, например: тувинское горловое пение, кавказская лезгинка, якутский варган, пентатонные лады в музыке республик Поволжья, Сибири). Жанры, интонации, музыкальные инструменты, музыканты-исполнители.

Виды деятельности обучающихся:

знакомство с особенностями музыкального фольклора различных народностей Российской Федерации;

определение характерных черт, характеристика типичных элементов музыкального языка (ритм, лад, интонации);

разучивание песен, танцев, импровизация ритмических аккомпанементов на ударных инструментах;

вариативно: исполнение на доступных клавишных или духовых инструментах (свирель) мелодий народных песен, прослеживание мелодии по нотной записи;

творческие, исследовательские проекты, школьные фестивали, посвящённые

музыкальному творчеству народов России.

Фольклор в творчестве профессиональных музыкантов

Содержание: Собиратели фольклора. Народные мелодии в обработке композиторов.

Народные жанры, интонации как основа для композиторского творчества.

Виды деятельности обучающихся:

диалог с учителем о значении фольклористики;

чтение учебных, популярных текстов о собирателях фольклора;

слушание музыки, созданной композиторами на основе народных жанров и интонаций;

определение приёмов обработки, развития народных мелодий;

разучивание, исполнение народных песен в композиторской обработке;

сравнение звучания одних и тех же мелодий в народном и композиторском варианте;

обсуждение аргументированных оценочных суждений на основе сравнения;

вариативно: аналогии с изобразительным искусством – сравнение фотографий

подлинных образцов народных промыслов (гжель, хохлома, городецкая роспись) с творчеством современных художников, модельеров, дизайнеров, работающих в соответствующих техниках росписи.

Модуль № 2 «Классическая музыка»

Данный модуль является одним из важнейших. Шедевры мировой музыкальной классики составляют золотой фонд музыкальной культуры. Проверенные временем образцы камерных и симфонических сочинений позволяют раскрыть перед обучающимися богатую палитру мыслей и чувств, воплощённую в звуках музыкальным гением великих композиторов, воспитывать их музыкальный вкус на подлинно художественных произведениях.

Композитор – исполнитель – слушатель

Содержание: Композитор. Исполнитель. Особенности их деятельности, творчества. Умение слушать музыку. Концерт, концертный зал. Правила поведения в концертном зале.

Виды деятельности обучающихся:

просмотр видеозаписи концерта;

слушание музыки, рассматривание

иллюстраций; диалог с учителем по теме занятия;

«Я – исполнитель» (игра – имитация исполнительских движений), игра «Я – композитор» (сочинение небольших попевок, мелодических фраз);

освоение правил поведения на концерте;

вариативно: «Как на концерте» – выступление учителя или одноклассника, обучающегося в музыкальной школе, с исполнением краткого музыкального произведения; посещение концерта классической музыки.

Композиторы – детям

Содержание: Детская музыка П.И. Чайковского, С.С. Прокофьева, Д.Б. Кабалевского и других композиторов. Понятие жанра. Песня, танец, марш.

Виды деятельности обучающихся:

слушание музыки, определение основного характера, музыкально-выразительных средств, использованных композитором;

подбор эпитетов, иллюстраций к

музыке; определение жанра;

музыкальная викторина;

вариативно: вокализация, исполнение мелодий инструментальных пьес со

словами; разучивание, исполнение песен; сочинение ритмических аккомпанементов (с помощью звучащих жестов или ударных и шумовых инструментов) к пьесам маршевого и танцевального характера.

Оркестр

Содержание: Оркестр – большой коллектив музыкантов. Дирижёр, партитура, репетиция. Жанр концерта – музыкальное соревнование солиста с оркестром.

Виды деятельности обучающихся:

слушание музыки в исполнении оркестра; просмотр видеозаписи; диалог с учителем о роли дирижёра, «Я – дирижёр» – игра-имитация дирижёрских жестов во время звучания музыки; разучивание и исполнение песен соответствующей тематики; вариативно: знакомство с принципом расположения партий в партитуре; работа по группам – сочинение своего варианта ритмической партитуры.

Музыкальные инструменты. Фортепиано

Содержание: Рояль и пианино. История изобретения фортепиано, «секрет» названия инструмента (форте + пиано). «Предки» и «наследники» фортепиано (клавесин, синтезатор).

Виды деятельности обучающихся:

знакомство с многообразием красок фортепиано; слушание фортепианных пьес в исполнении известных пианистов; «Я – пианист» – игра-имитация исполнительских движений во время звучания музыки; слушание детских пьес на фортепиано в исполнении учителя; демонстрация возможностей инструмента (исполнение одной и той же пьесы тихо и громко, в разных регистрах, разными штрихами); вариативно: посещение концерта фортепианной музыки; разбираем инструмент – наглядная демонстрация внутреннего устройства акустического пианино; «Паспорт инструмента» – исследовательская работа, предполагающая подсчёт параметров (высота, ширина, количество клавиш, педалей).

Музыкальные инструменты. Флейта

Содержание: Предки современной флейты. Легенда о нимфе Сиринокс. Музыка для флейты соло, флейты в сопровождении фортепиано, оркестра (например, «Шутка» И.С. Баха, «Мелодия» из оперы «Орфей и Эвридика» К.В. Глюка, «Сиринокс» К. Дебюсси).

Виды деятельности обучающихся:

знакомство с внешним видом, устройством и тембрами классических музыкальных инструментов; слушание музыкальных фрагментов в исполнении известных музыкантов-инструменталистов; чтение учебных текстов, сказок и легенд, рассказывающих о музыкальных инструментах, истории их появления.

Музыкальные инструменты. Скрипка, виолончель

Содержание: Певучесть тембров струнных смычковых инструментов. Композиторы, сочинявшие скрипичную музыку. Знаменитые исполнители, мастера, изготавливавшие инструменты.

Виды деятельности обучающихся:

игра-имитация исполнительских движений во время звучания музыки; музыкальная викторина на знание конкретных произведений и их авторов, определения тембров звучащих инструментов;

разучивание, исполнение песен, посвящённых музыкальным инструментам; вариативно: посещение концерта инструментальной музыки; «Паспорт инструмента» – исследовательская работа, предполагающая описание внешнего вида и особенностей звучания инструмента, способов игры на нём.

Вокальная музыка

Содержание: Человеческий голос – самый совершенный инструмент. Бережное отношение к своему голосу. Известные певцы. Жанры вокальной музыки: песни, вокализы, романсы, арии из опер. Кантата. Песня, романс, вокализ, кант.

Виды деятельности обучающихся:

определение на слух типов человеческих голосов (детские, мужские, женские), тембров голосов профессиональных вокалистов;

знакомство с жанрами вокальной музыки;

слушание вокальных произведений композиторов-классиков;

освоение комплекса дыхательных, артикуляционных упражнений;

вокальные упражнения на развитие гибкости голоса, расширения его диапазона; проблемная ситуация: что значит красивое пение;

музыкальная викторина на знание вокальных музыкальных произведений и их авторов;

разучивание, исполнение вокальных произведений композиторов-классиков;

вариативно: посещение концерта вокальной музыки; школьный конкурс юных вокалистов.

Инструментальная музыка

Содержание: Жанры камерной инструментальной музыки: этюд, пьеса. Альбом.

Цикл. Сюита. Соната. Квартет.

Виды деятельности обучающихся:

знакомство с жанрами камерной инструментальной музыки; слушание произведений композиторов-классиков;

определение комплекса выразительных средств; описание своего впечатления от

восприятия; музыкальная викторина;

вариативно: посещение концерта инструментальной музыки; составление словаря музыкальных жанров.

Программная музыка

Содержание: Программное название, известный сюжет, литературный эпиграф. Виды деятельности обучающихся:

слушание произведений программной музыки;

обсуждение музыкального образа, музыкальных средств, использованных композитором;

вариативно: рисование образов программной музыки; сочинение небольших миниатюр (вокальные или инструментальные импровизации) по заданной программе.

Симфоническая музыка

Содержание: Симфонический оркестр. Тембры, группы инструментов. Симфония, симфоническая картина.

Виды деятельности обучающихся:

знакомство с составом симфонического оркестра, группами инструментов; определение на слух тембров инструментов

симфонического оркестра; слушание фрагментов симфонической музыки;

«дирижирование»

оркестром; музыкальная
викторина;

вариативно: посещение концерта симфонической музыки; просмотр фильма об устройстве оркестра.

Русские композиторы-классики

Содержание: Творчество выдающихся отечественных композиторов. Виды деятельности обучающихся:

знакомство с творчеством выдающихся композиторов, отдельными фактами из их биографии;

слушание музыки: фрагменты вокальных, инструментальных, симфонических сочинений;

круг характерных образов (картины природы, народной жизни, истории); характеристика музыкальных образов, музыкально-выразительных средств;

наблюдение за развитием музыки; определение жанра, формы;

чтение учебных текстов и художественной литературы биографического характера; вокализация тем инструментальных сочинений; разучивание, исполнение доступных

вокальных сочинений;

вариативно: посещение концерта; просмотр биографического фильма.

Европейские композиторы-классики

Содержание: Творчество выдающихся зарубежных композиторов. Виды деятельности обучающихся:

знакомство с творчеством выдающихся композиторов, отдельными фактами из их биографии;

слушание музыки: фрагменты вокальных, инструментальных, симфонических сочинений;

круг характерных образов (картины природы, народной жизни, истории); характеристика музыкальных образов, музыкально-выразительных средств;

наблюдение за развитием музыки; определение жанра, формы;

чтение учебных текстов и художественной литературы биографического характера; вокализация тем инструментальных сочинений;

разучивание, исполнение доступных вокальных сочинений;

вариативно: посещение концерта; просмотр биографического фильма.

Мастерство исполнителя

Содержание: Творчество выдающихся исполнителей-певцов, инструменталистов, дирижеров. Консерватория, филармония, Конкурс имени П.И. Чайковского.

Виды деятельности обучающихся:

знакомство с творчеством выдающихся исполнителей классической музыки;

изучение программ, афиш консерватории, филармонии;

сравнение нескольких интерпретаций одного и того же произведения в исполнении разных музыкантов;

беседа на тему «Композитор – исполнитель –

слушатель»; вариативно: посещение концерта

классической музыки; создание коллекции записей

любимого исполнителя.

Модуль № 3 «Музыка в жизни человека»

Главное содержание данного модуля сосредоточено вокруг рефлексивного исследования обучающимися психологической связи музыкального искусства и внутреннего мира человека. Основным результатом его освоения является развитие эмоционального интеллекта обучающихся, расширение спектра переживаемых чувств и

их оттенков, осознание собственных душевных движений, способность к сопереживанию как при восприятии произведений искусства, так и в непосредственном общении с другими людьми. Формы бытования музыки, типичный комплекс выразительных средств музыкальных жанров выступают как обобщённые жизненные ситуации, порождающие различные чувства и настроения. Сверхзадача модуля – воспитание чувства прекрасного, пробуждение и развитие эстетических потребностей.

Красота и вдохновение

Содержание: Стремление человека к красоте. Особое состояние – вдохновение. Музыка – возможность вместе переживать вдохновение, наслаждаться красотой. Музыкальное единство людей – хор, хоровод.

Виды деятельности обучающихся:

диалог с учителем о значении красоты и вдохновения в жизни человека;
слушание музыки, концентрация на её восприятии, своём внутреннем состоянии;

двигательная импровизация под музыку лирического характера «Цветы распускаются под музыку»;

выстраивание хорового унисона – вокального и психологического;

одновременное взятие и снятие звука, навыки певческого дыхания по руке дирижёра;

разучивание, исполнение красивой песни; вариативно: разучивание хоровода

Музыкальные пейзажи

Содержание: Образы природы в музыке. Настроение музыкальных пейзажей. Чувства человека, любующегося природой. Музыка – выражение глубоких чувств, тонких оттенков настроения, которые трудно передать словами.

Виды деятельности обучающихся:

слушание произведений программной музыки, посвящённой образам природы; подбор эпитетов для описания настроения, характера музыки;

сопоставление музыки с произведениями изобразительного искусства; двигательная импровизация, пластическое интонирование; разучивание, одухотворенное исполнение песен о природе, её красоте;

вариативно: рисование «услышанных» пейзажей и (или) абстрактная живопись – передача настроения цветом, точками, линиями; игра-импровизация «Угадай моё настроение».

Музыкальные портреты

Содержание: Музыка, передающая образ человека, его походку, движения, характер, манеру речи. «Портреты», выраженные в музыкальных интонациях.

Виды деятельности обучающихся:

слушание произведений вокальной, программной инструментальной музыки, посвящённой образам людей, сказочных персонажей;

подбор эпитетов для описания настроения, характера музыки; сопоставление музыки с произведениями изобразительного искусства; двигательная импровизация в образе героя музыкального произведения; разучивание, характерное исполнение песни – портретной зарисовки;

вариативно: рисование, лепка героя музыкального произведения; игра-импровизация «Угадай мой характер»; инсценировка – импровизация в жанре кукольного (теневого) театра с помощью кукол, силуэтов.

Какой же праздник без музыки?

Содержание: Музыка, создающая настроение праздника. Музыка в цирке, на уличном шествии, спортивном празднике.

Виды деятельности обучающихся:
диалог с учителем о значении музыки на празднике;
слушание произведений торжественного, праздничного характера;
«дирижирование» фрагментами
произведений; конкурс на лучшего
«дирижёра»;
разучивание и исполнение тематических песен к ближайшему празднику;
проблемная ситуация: почему на праздниках обязательно звучит музыка;
вариативно: запись видеозаписки с музыкальным поздравлением; групповые
творческие шуточные двигательные импровизации «Цирковая труппа».

Танцы, игры и веселье

Содержание: Музыка – игра звуками. Танец – искусство и радость движения.

Примеры популярных танцев.

Виды деятельности обучающихся:

слушание, исполнение музыки скерцозного характера;

разучивание, исполнение танцевальных движений; танец-игра;

рефлексия собственного эмоционального состояния после участия в танцевальных композициях и импровизациях;

проблемная ситуация: зачем люди танцуют;

ритмическая импровизация в стиле определённого танцевального жанра;

Музыка на войне, музыка о войне

Содержание: Военная тема в музыкальном искусстве. Военные песни, марши, интонации, ритмы, тембры (призывная кварта, пунктирный ритм, тембры малого барабана, трубы). Песни Великой Отечественной войны – песни Великой Победы.

Виды деятельности обучающихся:

чтение учебных и художественных текстов, посвящённых песням Великой Отечественной войны;

слушание, исполнение песен Великой Отечественной войны, знакомство с историей их сочинения и исполнения;

обсуждение в классе, ответы на вопросы: какие чувства вызывают песни Великой Победы, почему? Как музыка, песни помогли российскому народу одержать победу в Великой Отечественной войне?

Главный музыкальный символ

Содержание: Гимн России – главный музыкальный символ нашей страны.

Традиции исполнения Гимна России. Другие гимны.

Виды деятельности обучающихся:

разучивание, исполнение Гимна Российской Федерации;

знакомство с историей создания, правилами исполнения;

просмотр видеозаписей парада, церемонии награждения

спортсменов; чувство гордости, понятия достоинства и чести;

обсуждение этических вопросов, связанных с государственными символами страны; разучивание, исполнение Гимна своей республики, города, школы.

Искусство времени

Содержание: Музыка – временное искусство. Погружение в поток музыкального звучания. Музыкальные образы движения, изменения и развития.

Виды деятельности обучающихся:

слушание, исполнение музыкальных произведений, передающих образ

непрерывного движения;

наблюдение за своими телесными реакциями (дыхание, пульс, мышечный тонус) при восприятии музыки;

проблемная ситуация: как музыка воздействует на человека;

вариативно: программная ритмическая или
инструментальная импровизация

«Поезд», «Космический корабль».

Модуль № 4 «Музыка народов мира»

Данный модуль является продолжением и дополнением модуля «Народная музыка России». «Между музыкой моего народа и музыкой других народов нет непреходимых границ» – тезис, выдвинутый Д.Б. Кабалевским во второй половине XX века, остаётся по-прежнему актуальным. Интонационная и жанровая близость фольклора разных народов.

Певец своего народа

Содержание: Интонации народной музыки в творчестве зарубежных композиторов – ярких представителей национального музыкального стиля своей страны.

Виды деятельности обучающихся:

знакомство с творчеством композиторов;

сравнение их сочинений с народной музыкой;

определение формы, принципа развития фольклорного музыкального материала; вокализация наиболее ярких тем инструментальных сочинений;

разучивание, исполнение доступных вокальных сочинений;

вариативно: исполнение на клавишных или духовых инструментах композиторских мелодий, прослеживание их по нотной записи;

творческие, исследовательские проекты, посвящённые выдающимся композиторам.

Музыка стран ближнего зарубежья

Содержание: Фольклор и музыкальные традиции стран ближнего зарубежья (песни, танцы, обычаи, музыкальные инструменты). Музыкальные традиции и праздники, народные инструменты и жанры. Славянские музыкальные традиции. Кавказские мелодии и ритмы. Композиторы и музыканты-исполнители стран ближнего зарубежья. Близость музыкальной культуры этих стран с российскими республиками.

Виды деятельности обучающихся:

знакомство с особенностями музыкального фольклора народов других стран;

определение характерных черт, типичных элементов музыкального языка (ритм, лад, интонации);

знакомство с внешним видом, особенностями исполнения и звучания народных инструментов;

определение на слух тембров инструментов;

классификация на группы духовых, ударных, струнных;

музыкальная викторина на знание тембров народных инструментов;

двигательная игра – импровизация-подражание игре на музыкальных инструментах; сравнение интонаций, жанров, ладов, инструментов других народов фольклорными

элементами народов России;

разучивание и исполнение песен, танцев, сочинение, импровизация ритмических аккомпанементов к ним (с помощью звучащих жестов или на ударных инструментах);

вариативно: исполнение на клавишных или духовых инструментах народных

мелодий, прослеживание их по нотной записи;

творческие, исследовательские проекты, школьные фестивали, посвящённые музыкальной культуре народов мира.

Музыка стран дальнего зарубежья

Содержание: Музыка народов Европы. Танцевальный и песенный фольклор европейских народов. Канон. Странствующие музыканты. Карнавал. Музыка Испании и Латинской Америки. Фламенко. Искусство игры на гитаре, кастаньеты, латиноамериканские ударные инструменты. Танцевальные жанры (по выбору учителя могут быть представлены болеро, фанданго, хота, танго, самба, румба, ча-ча-ча, сальса, босса-нова и другие).

Смешение традиций и культур в музыке Северной Америки.

Музыка Японии и Китая. Древние истоки музыкальной культуры стран Юго-Восточной Азии. Императорские церемонии, музыкальные инструменты. Пентатоника.

Музыка Средней Азии. Музыкальные традиции и праздники, народные инструменты и современные исполнители Казахстана, Киргизии, и других стран региона.

Виды деятельности обучающихся:

знакомство с особенностями музыкального фольклора народов других стран; определение характерных черт, типичных элементов музыкального языка (ритм, лад, интонации);

знакомство с внешним видом, особенностями исполнения и звучания народных инструментов;

определение на слух тембров инструментов;

классификация на группы духовых, ударных, струнных;

музыкальная викторина на знание тембров народных инструментов;

двигательная игра – импровизация-подражание игре на музыкальных инструментах; сравнение интонаций, жанров, ладов,

инструментов других народов с

фольклорными элементами народов России;

разучивание и исполнение песен, танцев, сочинение, импровизация ритмических аккомпанементов к ним (с помощью звучащих жестов или на ударных инструментах);

вариативно: исполнение на клавишных или духовых инструментах народных мелодий, прослеживание их по нотной записи;

творческие, исследовательские проекты, школьные фестивали, посвящённые музыкальной культуре народов мира.

Диалог культур

Содержание: Образы, интонации фольклора других народов и стран в музыке отечественных и зарубежных композиторов (в том числе образы других культур в музыке русских композиторов и русские музыкальные цитаты в творчестве зарубежных композиторов).

Виды деятельности обучающихся:

знакомство с творчеством композиторов;

сравнение их сочинений с народной музыкой;

определение формы, принципа развития фольклорного музыкального материала; вокализация наиболее ярких тем инструментальных сочинений;

разучивание, исполнение доступных вокальных сочинений;

вариативно: исполнение на клавишных или духовых инструментах композиторских мелодий, прослеживание их по нотной записи;

творческие, исследовательские проекты, посвящённые выдающимся композиторам.

Модуль № 5 «Духовная музыка»

Музыкальная культура России на протяжении нескольких столетий была представлена тремя главными направлениями – музыкой народной, духовной и светской. В рамках религиозной культуры были созданы подлинные шедевры музыкального искусства. Изучение данного модуля поддерживает баланс, позволяет в рамках календарно-тематического планирования представить обучающимся максимально широкую сферу бытования музыкального искусства. Однако знакомство с отдельными произведениями, шедеврами духовной музыки возможно и в рамках изучения других модулей.

Звучание храма

Содержание: Колокола. Колокольные звоны (благовест, трезвон и другие).

Звонарские приговорки. Колокольность в музыке русских композиторов.

Виды деятельности обучающихся:

обобщение жизненного опыта, связанного со звучанием колоколов;

диалог с учителем о традициях изготовления колоколов, значении колокольного звона; знакомство с видами колокольных звонов;

слушание музыки русских композиторов с ярко выраженным изобразительным элементом колокольности (по выбору учителя могут звучать фрагменты из музыкальных произведений М.П. Мусоргского, П.И. Чайковского, М.И. Глинки, С.В. Рахманинова и другие);

выявление, обсуждение характера, выразительных средств, использованных композитором;

двигательная импровизация – имитация движений звонаря на колокольне;

ритмические и артикуляционные упражнения на основе звонарских приговорок; вариативно: просмотр документального фильма о колоколах;

сочинение, исполнение на фортепиано, синтезаторе или металлофонах композиции(импровизации), имитирующей звучание колоколов.

Песни верующих

Содержание: Молитва, хорал, песнопение, духовный стих. Образы духовной музыки в творчестве композиторов-классиков.

Виды деятельности обучающихся:

слушание, разучивание, исполнение вокальных произведений религиозного содержания;

диалог с учителем о характере музыки, манере исполнения, выразительных средствах;

знакомство с произведениями светской музыки, в которых воплощены молитвенные интонации, используется хоральный склад звучания;

вариативно: просмотр документального фильма о значении

молитвы; рисование по мотивам прослушанных музыкальных произведений.

Инструментальная музыка в церкви

Содержание: Орган и его роль в богослужении. Творчество И.С.

Баха. Виды деятельности обучающихся:

чтение учебных и художественных текстов, посвящённых истории создания, устройству органа, его роли в католическом и протестантском богослужении;

ответы на вопросы учителя;

слушание органной музыки И.С. Баха;

описание впечатления от восприятия, характеристика музыкально-выразительных средств;

игровая имитация особенностей игры на органе (во время слушания);

звуковое исследование – исполнение (учителем) на синтезаторе знакомых музыкальных произведений тембром органа;

наблюдение за трансформацией музыкального образа;

вариативно: посещение концерта органной музыки; рассматривание иллюстраций, изображений органа; проблемная ситуация – выдвижение гипотез о принципах работы этого музыкального инструмента; просмотр познавательного фильма об органе; литературное, художественное творчество на основе музыкальных впечатлений от восприятия органной музыки.

Искусство Русской православной церкви

Содержание: Музыка в православном храме. Традиции исполнения, жанры (тропарь, стихира, величание и другое). Музыка и живопись, посвящённые святым. Образы Христа, Богородицы.

Виды деятельности обучающихся:

разучивание, исполнение вокальных произведений религиозной тематики, сравнение церковных мелодий и народных песен, мелодий светской музыки;

прослеживание исполняемых мелодий по нотной записи;

анализ типа мелодического движения, особенностей ритма, темпа, динамики;

сопоставление произведений музыки и живописи, посвящённых святым, Христу, Богородице;

вариативно: посещение храма; поиск в Интернете информации о Крещении

Руси, святых, об иконах.

Религиозные праздники

Содержание: Праздничная служба, вокальная (в том числе хоровая) музыка религиозного содержания (по выбору: на религиозных праздниках той конфессии, которая наиболее почитаема в данном регионе Российской Федерации).

В рамках православной традиции возможно рассмотрение традиционных праздников с точки зрения, как религиозной символики, так и фольклорных традиций (например: Рождество, Троица, Пасха). Рекомендуются знакомство с фрагментами литургической музыки русских композиторов-классиков (С.В. Рахманинов, П.И. Чайковский и других композиторов).

Виды деятельности обучающихся:

слушание музыкальных фрагментов праздничных богослужений, определение характера музыки, её религиозного содержания;

разучивание (с опорой на нотный текст), исполнение доступных вокальных произведений духовной музыки;

вариативно: просмотр фильма, посвящённого религиозным праздникам; посещение концерта духовной музыки; исследовательские проекты, посвящённые музыке религиозных праздников.

Модуль № 6 «Музыка театра и кино»

Модуль «Музыка театра и кино» тесно переплетается с модулем «Классическая музыка», может стыковаться по ряду произведений с модулями «Современная музыка» (мюзикл), «Музыка в жизни человека» (музыкальные портреты). Для данного модуля особенно актуально сочетание различных видов урочной и внеурочной деятельности, таких как театрализованные постановки силами обучающихся, посещение музыкальных театров, коллективный просмотр фильмов.

Музыкальная сказка на сцене, на экране

Содержание: Характеры персонажей, отражённые в музыке. Тембр голоса. Соло.

Хор, ансамбль.

Виды деятельности обучающихся:
видеопросмотр музыкальной сказки;

обсуждение музыкально-выразительных средств, передающих повороты сюжета, характеры героев;

игра-викторина «Угадай по голосу»;

разучивание, исполнение отдельных номеров из детской оперы, музыкальной сказки;

вариативно: постановка детской музыкальной сказки, спектакль для родителей; творческий проект «Озвучиваем мультфильм».

Театр оперы и балета

Содержание: Особенности музыкальных спектаклей. Балет. Опера. Солисты, хор, оркестр, дирижёр в музыкальном спектакле.

Виды деятельности обучающихся:

знакомство со знаменитыми музыкальными театрами;

просмотр фрагментов музыкальных спектаклей с комментариями учителя;

определение особенностей балетного и оперного спектакля;

тесты или кроссворды на освоение специальных

терминов; танцевальная импровизация под музыку фрагмента балета;

разучивание и исполнение доступного фрагмента, обработки песни (хора из оперы);

«игра в дирижёра» – двигательная импровизация во время слушания оркестрового фрагмента музыкального спектакля;

вариативно: посещение спектакля или экскурсия в местный музыкальный театр; виртуальная экскурсия по Большому театру; рисование по мотивам музыкального спектакля, создание афиши.

Балет. Хореография – искусство танца

Содержание: Сольные номера и массовые сцены балетного спектакля. Фрагменты, отдельные номера из балетов отечественных композиторов (например, балеты П.И. Чайковского, С.С. Прокофьева, А.И. Хачатуряна, В.А. Гаврилина, Р.К. Щедрина).

Виды деятельности обучающихся:

просмотр и обсуждение видеозаписей – знакомство с несколькими яркими сольными номерами и сценами из балетов русских композиторов;

музыкальная викторина на знание балетной музыки;

вариативно: пропевание и исполнение ритмической партитуры – аккомпанемента к фрагменту балетной музыки; посещение балетного спектакля или просмотр фильма-балета;

Опера. Главные герои и номера оперного спектакля

Содержание: Ария, хор, сцена, увертюра – оркестровое вступление. Отдельные номера из опер русских и зарубежных композиторов (по выбору учителя могут быть представлены фрагменты из опер Н.А. Римского-Корсакова («Садко», «Сказка о царе Салтане», «Снегурочка»), М.И. Глинки («Руслан и Людмила»), К.В. Глюка («Орфей и Эвридика»), Дж. Верди и других композиторов).

Виды деятельности обучающихся:

слушание фрагментов опер;

определение характера музыки сольной партии, роли и выразительных средств

оркестрового сопровождения;
знакомство с тембрами голосов оперных певцов; освоение терминологии;
звучащие тесты и кроссворды на проверку знаний; разучивание, исполнение песни, хора из оперы; рисование героев, сцен из опер;
вариативно: просмотр фильма-оперы; постановка детской оперы.

Сюжет музыкального спектакля

Содержание: Либретто. Развитие музыки в соответствии с сюжетом. Действия исцены в опере и балете. Контрастные образы, лейтмотивы.

Виды деятельности обучающихся:
знакомство с либретто, структурой музыкального спектакля; рисунок обложки для либретто опер и балетов;
анализ выразительных средств, создающих образы главных героев, противоборствующих сторон;
наблюдение за музыкальным развитием, характеристика приёмов, использованных композитором;
вокализация, пропевание музыкальных тем, пластическое интонирование оркестровых фрагментов;
музыкальная викторина на знание музыки; звучащие и терминологические тесты;
вариативно: создание любительского видеофильма на основе выбранного либретто; просмотр фильма-оперы или фильма-балета.

Оперетта, мюзикл

Содержание: История возникновения и особенности жанра. Отдельные номера из оперетт И. Штрауса, И. Кальмана и др.

Виды деятельности обучающихся:
знакомство с жанрами оперетты, мюзикла;
слушание фрагментов из оперетт, анализ характерных особенностей жанра;
разучивание, исполнение отдельных номеров из популярных музыкальных спектаклей;
сравнение разных постановок одного и того же мюзикла;
вариативно: посещение музыкального театра: спектакль в жанре оперетты или мюзикла; постановка фрагментов, сцен из мюзикла – спектакль для родителей.

Кто создаёт музыкальный спектакль?

Содержание: Профессии музыкального театра: дирижёр, режиссёр, оперные певцы, балерины и танцовщики, художники и другие.

Виды деятельности обучающихся:
диалог с учителем по поводу синкретичного характера музыкального спектакля;
знакомство с миром театральных профессий, творчеством театральных режиссёров, художников;
просмотр фрагментов одного и того же спектакля в разных постановках; обсуждение различий в оформлении, режиссуре;
создание эскизов костюмов и декораций к одному из изученных музыкальных спектаклей;
вариативно: виртуальный квест по музыкальному театру.

Патриотическая и народная тема в театре и кино

Содержание: История создания, значение музыкально-сценических и экранных произведений, посвящённых нашему народу, его истории, теме служения Отечеству.

Фрагменты, отдельные номера из опер, балетов, музыки к фильмам (например, опера

«Иван Сусанин» М.И. Глинки, опера «Война и мир», музыка к кинофильму «Александр Невский» С.С. Прокофьева, оперы «Борис Годунов» и другие произведения).

Виды деятельности обучающихся:

чтение учебных и популярных текстов об истории создания патриотических опер, фильмов, о творческих поисках композиторов, создававших к ним музыку;

диалог с учителем;

просмотр фрагментов крупных сценических произведений, фильмов; обсуждение характера героев и событий;

проблемная ситуация: зачем нужна серьёзная музыка;

разучивание, исполнение песен о Родине, нашей стране, исторических событиях и подвигах героев;

вариативно: посещение театра (кинотеатра) – просмотр спектакля (фильма) патриотического содержания; участие в концерте, фестивале, конференции патриотической тематики.

Модуль № 7 «Современная музыкальная культура»

Наряду с важнейшими сферами музыкальной культуры (музыка народная, духовная и светская), сформировавшимися в прошлые столетия, правомерно выделить в отдельный пласт современную музыку. Объективной сложностью в данном случае является вычленение явлений, персоналий и произведений, действительно достойных внимания, тех, которые не забудутся через несколько лет как случайное веяние моды. В понятие

«современная музыка» входит широкий круг явлений (от академического авангарда до фри-джаза, от эмбиента до рэпа), для восприятия которых требуется специфический и разнообразный музыкальный опыт. Поэтому на уровне начального общего образования необходимо заложить основы для последующего развития в данном направлении. Помимо указанных в модуле тематических блоков, существенным вкладом в такую подготовку является разучивание и исполнение песен современных композиторов, написанных современным музыкальным языком. При этом необходимо удерживать баланс между современностью песни и её доступностью детскому восприятию, соблюдать критерии отбора материала с учётом требований художественного вкуса, эстетичного вокально-хорового звучания.

Современные обработки классической музыки

Содержание: Понятие обработки, творчество современных композиторов исполнителей, обрабатывающих классическую музыку. Проблемная ситуация: зачем музыканты делают обработки классики?

Виды деятельности обучающихся:

различение музыки классической и её современной обработки;

слушание обработок классической музыки, сравнение их с оригиналом;

обсуждение комплекса выразительных средств, наблюдение за изменением характера музыки;

вокальное исполнение классических тем в сопровождении современного ритмизованного аккомпанемента;

Джаз

Содержание: Особенности джаза: импровизационность, ритм. Музыкальные инструменты джаза, особые приёмы игры на них. Творчество джазовых музыкантов (по выбору учителя могут быть представлены примеры творчества всемирно известных

джазовых).

Виды деятельности обучающихся:

знакомство с творчеством джазовых музыкантов;

узнавание, различение на слух джазовых композиций в отличие от других музыкальных стилей и направлений;

определение на слух тембров музыкальных инструментов, исполняющих джазовую композицию;

вариативно: разучивание, исполнение песен в джазовых ритмах; сочинение, импровизация ритмического аккомпанемента с джазовым ритмом, синкопами; составление плейлиста, коллекции записей джазовых музыкантов.

Исполнители современной музыки

Содержание: Творчество одного или нескольких исполнителей современной музыки, популярных у молодёжи.

Виды деятельности обучающихся:

просмотр видеоклипов современных исполнителей;

сравнение их композиций с другими направлениями и стилями (классикой, духовной, народной музыкой);

вариативно: составление плейлиста, коллекции записей современной музыки для друзей-других обучающихся (для проведения совместного досуга); съёмка собственного видеоклипа на музыку одной из современных популярных композиций.

Электронные музыкальные инструменты

Содержание: Современные «двойники» классических музыкальных инструментов: синтезатор, электронная скрипка, гитара, барабаны. Виртуальные музыкальные инструменты в компьютерных программах.

Виды деятельности обучающихся:

слушание музыкальных композиций в исполнении на электронных музыкальных инструментах;

сравнение их звучания с акустическими инструментами, обсуждение результатов сравнения;

подбор электронных тембров для создания музыки к фантастическому фильму;

вариативно: посещение музыкального магазина (отдел электронных музыкальных инструментов); просмотр фильма об электронных музыкальных инструментах; создание электронной композиции в компьютерных программах с готовыми семплами (например, Garage Band).

Модуль № 8 «Музыкальная грамота»

Данный модуль является вспомогательным и не может изучаться в отрыве от других модулей. Освоение музыкальной грамоты не является самоцелью и всегда подчиняется задачам освоения исполнительского, в первую очередь певческого репертуара, а также задачам воспитания грамотного слушателя. Распределение ключевых тем модуля в рамках календарно-тематического планирования возможно по арочному принципу либо на регулярной основе по 5–10 минут на каждом уроке. Новые понятия и навыки после их освоения не исключаются из учебной деятельности, а используются в качестве актуального знания, практического багажа при организации работы над следующим музыкальным материалом.

Весь мир звучит

Содержание: Звуки музыкальные и шумовые. Свойства звука: высота, громкость, длительность, тембр.

Виды деятельности обучающихся:

знакомство со звуками музыкальными и шумовыми;

различение, определение на слух звуков различного качества;

игра – подражание звукам и голосам природы с использованием шумовых музыкальных инструментов, вокальной импровизации;

артикуляционные упражнения, разучивание и исполнение попевок и песен с использованием звукоподражательных элементов, шумовых звуков.

Звукоряд

Содержание: Нотный стан, скрипичный ключ. Ноты первой октавы. Виды деятельности обучающихся:

знакомство с элементами нотной записи;

различение по нотной записи, определение на слух звукоряда в отличие от других последовательностей звуков;

пение с названием нот, игра на металлофоне звукоряда от ноты «до»;

разучивание и исполнение вокальных упражнений, песен, построенных на элементах звукоряда.

Интонация

Содержание: Выразительные и изобразительные интонации. Виды деятельности обучающихся:

определение на слух, прослеживание по нотной записи кратких интонаций изобразительного (ку-ку, тик-так и другие) и выразительного (просьба, призыв и другие) характера;

разучивание, исполнение попевок, вокальных упражнений, песен, вокальные и инструментальные импровизации на основе данных интонаций;

слушание фрагментов музыкальных произведений, включающих примеры изобразительных интонаций.

Ритм

Содержание: Звуки длинные и короткие (восьмые и четвертные длительности), такт, тактовая черта.

Виды деятельности обучающихся:

определение на слух, прослеживание по нотной записи ритмических рисунков, состоящих из различных длительностей и пауз;

исполнение, импровизация с помощью звучащих жестов (хлопки, шлепки, притопы) и (или) ударных инструментов простых ритмов;

игра «Ритмическое эхо», прохлопывание ритма по ритмическим карточкам, проговаривание с использованием ритмослогов;

разучивание, исполнение на ударных инструментах ритмической партитуры;

слушание музыкальных произведений с ярко выраженным ритмическим рисунком, воспроизведение данного ритма по памяти (хлопками);

Ритмический рисунок

Содержание: Длительности половинная, целая, шестнадцатые. Паузы.

Ритмически рисунки. Ритмическая партитура.

Виды деятельности обучающихся:

определение на слух, прослеживание по нотной записи ритмических рисунков, состоящих из различных длительностей и пауз;

исполнение, импровизация с помощью звучащих жестов (хлопки, шлепки, притопы) и (или) ударных инструментов простых ритмов;

игра «Ритмическое эхо», прохлопывание ритма по ритмическим карточкам, проговаривание с использованием ритмослогов;

разучивание, исполнение на ударных инструментах ритмической партитуры;

слушание музыкальных произведений с ярко выраженным ритмическим рисунком, воспроизведение данного ритма по памяти (хлопками);

Размер

Содержание: Равномерная пульсация. Сильные и слабые доли. Размеры 2/4, 3/4, 4/4. Виды деятельности обучающихся:

ритмические упражнения на ровную пульсацию, выделение сильных долей в размерах 2/4, 3/4, 4/4 (звучащими жестами или на ударных инструментах);

определение на слух, по нотной записи размеров 2/4, 3/4, 4/4;

исполнение вокальных упражнений, песен в размерах 2/4, 3/4, 4/4 с хлопками-акцентами на сильную долю, элементарными дирижёрскими жестами;

слушание музыкальных произведений с ярко выраженным музыкальным размером, танцевальные, двигательные импровизации под музыку;

вариативно: исполнение на клавишных или духовых инструментах попевок, мелодий в размерах 2/4, 3/4, 4/4; вокальная и инструментальная импровизация в заданном размере.

Музыкальный язык

Содержание: Темп, тембр. Динамика (форте, пиано, крещендо, диминуэндо).

Штрихи (стаккато, легато, акцент).

Виды деятельности обучающихся:

знакомство с элементами музыкального языка, специальными терминами, их обозначением в нотной записи;

определение изученных элементов на слух при восприятии музыкальных произведений;

наблюдение за изменением музыкального образа при изменении элементов музыкального языка (как меняется характер музыки при изменении темпа, динамики, штрихов);

исполнение вокальных и ритмических упражнений, песен с ярко выраженными динамическими, темповыми, штриховыми красками;

использование элементов музыкального языка для создания определённого образа, настроения в вокальных и инструментальных импровизациях;

вариативно: исполнение на клавишных или духовых инструментах попевок, мелодий с ярко выраженными динамическими, темповыми, штриховыми красками; исполнительская интерпретация на основе их изменения. Составление музыкального словаря.

Высота звуков

Содержание: Регистры. Ноты певческого диапазона. Расположение нот на клавиатуре. Знаки альтерации (диезы, бемоли, бекары).

Виды деятельности обучающихся:

освоение понятий «выше-ниже»;

определение на слух принадлежности звуков к одному из регистров; прослеживание по нотной записи отдельных мотивов, фрагментов знакомых песен, вычленение знакомых нот, знаков альтерации;

наблюдение за изменением музыкального образа при изменении регистра;

вариативно: исполнение на клавишных или духовых инструментах попевок, кратких мелодий по нотам; выполнение упражнений на виртуальной клавиатуре.

Мелодия

Содержание: Мотив, музыкальная фраза. Поступенное, плавное движение мелодии, скачки. Мелодический рисунок.

Виды деятельности обучающихся:

определение на слух, прослеживание по нотной записи мелодических рисунков с

поступенным, плавным движением, скачками, остановками;

исполнение, импровизация (вокальная или на звуковысотных музыкальных инструментах) различных мелодических рисунков;

вариативно: нахождение по нотам границ музыкальной фразы, мотива; обнаружение повторяющихся и неповторяющихся мотивов, музыкальных фраз, похожих друг на друга; исполнение на духовых, клавишных инструментах или виртуальной клавиатуре попевок, кратких мелодий по нотам.

Сопровождение

Содержание: Аккомпанемент. Оstinato. Вступление, заключение, проигрыш. Виды деятельности обучающихся:

определение на слух, прослеживание по нотной записи главного голоса и сопровождения;

различение, характеристика мелодических и ритмических особенностей главного голоса и сопровождения;

показ рукой линии движения главного голоса и аккомпанемента;

различение простейших элементов музыкальной формы: вступление, заключение, проигрыш;

составление наглядной графической схемы;

импровизация ритмического аккомпанемента к знакомой песне (звучащими жестами или на ударных инструментах);

вариативно: исполнение простейшего сопровождения к знакомой мелодии на клавишных или духовых инструментах.

Песня

Содержание: Куплетная форма. Запев, припев. Виды деятельности обучающихся:

знакомство со строением куплетной формы;

составление наглядной буквенной или графической схемы куплетной формы; исполнение песен, написанных в куплетной форме;

различение куплетной формы при слушании незнакомых музыкальных произведений;

вариативно: импровизация, сочинение новых куплетов к знакомой песне.

Лад

Содержание: Понятие лада. Семиступенные лады мажор и минор. Краска звучания.

Ступеневый состав.

Виды деятельности обучающихся:

определение на слух ладового наклонения музыки; игра «Солнышко – туча»;

наблюдение за изменением музыкального образа при изменении лада;

распевания, вокальные упражнения, построенные на чередовании мажора и минора; исполнение песен с ярко выраженной ладовой окраской;

вариативно: импровизация, сочинение в заданном ладу; чтение сказок о нотах и музыкальных ладах.

Пентатоника

Содержание: Пентатоника – пятиступенный лад, распространённый у многих народов.

Виды деятельности обучающихся:

слушание инструментальных произведений, исполнение песен, написанных в пентатонике

Ноты в разных октавах

Содержание: Ноты второй и малой октавы. Басовый ключ. Виды деятельности обучающихся:
знакомство с нотной записью во второй и малой октаве;
прослеживание по нотам небольших мелодий в соответствующем диапазоне;
сравнение одной и той же мелодии, записанной в разных октавах;
определение на слух, в какой октаве звучит музыкальный фрагмент;
вариативно: исполнение на духовых, клавишных инструментах или виртуальной клавиатуре попевок, кратких мелодий по нотам.

Дополнительные обозначения в нотах

Содержание: Реприза, фермата, вольта, украшения (трели, форшлаги). Виды деятельности обучающихся:
знакомство с дополнительными элементами нотной записи;
исполнение песен, попевок, в которых присутствуют данные элементы.

Ритмические рисунки в размере 6/8

Содержание: Размер 6/8. Нота с точкой. Шестнадцатые. Пунктирный ритм. Виды деятельности обучающихся:
определение на слух, прослеживание по нотной записи ритмических рисунков в размере 6/8;
исполнение, импровизация с помощью звучащих жестов (хлопки, шлепки, притопы) и (или) ударных инструментов;
игра «Ритмическое эхо», прохлопывание ритма по ритмическим карточкам, проговаривание ритмослогами;
разучивание, исполнение на ударных инструментах ритмической партитуры;
слушание музыкальных произведений с ярко выраженным ритмическим рисунком, воспроизведение данного ритма по памяти (хлопками);
вариативно: исполнение на клавишных или духовых инструментах попевок, мелодий и аккомпанементов в размере 6/8.

Тональность. Гамма

Содержание: Тоника, тональность. Знаки при ключе. Мажорные и минорные тональности (до 2–3 знаков при ключе).
Виды деятельности обучающихся:
определение на слух устойчивых звуков; игра «устой – неустой»;
пение упражнений – гамм с названием нот, прослеживание по нотам; освоение понятия «тоника»;
упражнение на допевание неполной музыкальной фразы до тоники «Закончи музыкальную фразу»;
вариативно: импровизация в заданной тональности.

Интервалы

Содержание: Понятие музыкального интервала. Тон, полутон. Консонансы: терция, кварта, квинта, секста, октава. Диссонансы: секунда, септима.
Виды деятельности обучающихся:
освоение понятия «интервал»;
анализ ступенчатого состава мажорной и минорной гаммы (тон-полутон);
различение на слух диссонансов и консонансов, параллельного движения двух голосов в октаву, терцию, сексту;
подбор эпитетов для определения краски звучания различных интервалов;
разучивание, исполнение попевок и песен с ярко выраженной характерной интерваликой в мелодическом движении;

элементы двухголосия;

вариативно: досочинение к простой мелодии подголоска, повторяющего основной голос в терцию, октаву; сочинение аккомпанемента на основе движения квинтами, октавами.

Гармония

Содержание: Аккорд. Трезвучие мажорное и минорное. Понятие фактуры. Фактуры аккомпанемента бас-аккорд, аккордовая, арпеджио.

Виды деятельности обучающихся:

различение на слух интервалов и аккордов;

различение на слух мажорных и минорных аккордов;

разучивание, исполнение попевок и песен с мелодическим движением по звукам аккордов;

вокальные упражнения с элементами трёхголосия;

определение на слух типа фактуры аккомпанемента исполняемых песен, прослушанных инструментальных произведений;

вариативно: сочинение аккордового аккомпанемента к мелодии песни.

Музыкальная форма

Содержание: Контраст и повтор как принципы строения музыкального произведения. Двухчастная, трёхчастная и трёхчастная репризная форма. Рондо: рефрен и эпизоды.

Виды деятельности обучающихся:

знакомство со строением музыкального произведения, понятиями двухчастной и трёхчастной формы, рондо;

слушание произведений: определение формы их строения на слух; составление наглядной буквенной или графической схемы;

исполнение песен, написанных в двухчастной или трёхчастной форме;

вариативно: коллективная импровизация в форме рондо, трёхчастной репризной форме; создание художественных композиций (рисунок, аппликация) по законам музыкальной формы.

Вариации

Содержание: Варьирование как принцип развития. Тема.

Вариации. Виды деятельности обучающихся:

слушание произведений, сочинённых в форме вариаций;

наблюдение за развитием, изменением основной темы;

составление наглядной буквенной или графической схемы;

исполнение ритмической партитуры, построенной по принципу вариаций; вариативно: коллективная импровизация в форме вариаций.

ПЛАНИРУЕМЫЕ РЕЗУЛЬТАТЫ ОСВОЕНИЯ ПРОГРАММЫ ПО МУЗЫКЕ НА УРОВНЕ НАЧАЛЬНОГО ОБЩЕГО ОБРАЗОВАНИЯ

ЛИЧНОСТНЫЕ РЕЗУЛЬТАТЫ

В результате изучения музыки на уровне начального общего образования обучающегося будут сформированы следующие личностные результаты:

1) в области гражданско-патриотического воспитания:

осознание российской гражданской идентичности;

знание Гимна России и традиций его исполнения, уважение музыкальных символов традиций республик Российской Федерации;

проявление интереса к освоению музыкальных традиций своего края, музыкальной культуры народов России;

уважение к достижениям отечественных мастеров культуры;
стремление участвовать в творческой жизни своей школы, города, республики.

2) в области духовно-нравственного воспитания:

признание индивидуальности каждого человека;
проявление сопереживания, уважения и доброжелательности;

готовность придерживаться принципов взаимопомощи и творческого сотрудничества в процессе непосредственной музыкальной и учебной деятельности.

3) в области эстетического воспитания:

восприимчивость к различным видам искусства, музыкальным традициям и творчеству своего и других народов;

умение видеть прекрасное в жизни, наслаждаться красотой; стремление к самовыражению в разных видах искусства.

4) в области научного познания:

первоначальные представления о единстве и особенностях художественной и научной картины мира;

познавательные интересы, активность, инициативность, любознательность и самостоятельность в познании.

5) в области физического воспитания, формирования культуры здоровья и эмоционального благополучия:

знание правил здорового и безопасного (для себя и других людей) образа жизни в окружающей среде и готовность к их выполнению;

бережное отношение к физиологическим системам организма, задействованным в музыкально-исполнительской деятельности (дыхание, артикуляция, музыкальный слух, голос);

профилактика умственного и физического утомления с использованием возможностей музыкотерапии.

6) в области трудового воспитания:

установка на посильное активное участие в практической деятельности; трудолюбие в учёбе, настойчивость в достижении поставленных целей;

интерес к практическому изучению профессий в сфере культуры и искусства;
уважение к труду и результатам трудовой деятельности.

7) в области экологического воспитания:

бережное отношение к природе; неприятие действий, приносящих ей вред.

МЕТАПРЕДМЕТНЫЕ РЕЗУЛЬТАТЫ

Овладение универсальными познавательными действиями

В результате изучения музыки на уровне начального общего образования у обучающегося будут сформированы универсальные познавательные учебные действия, универсальные коммуникативные учебные действия, универсальные регулятивные учебные действия.

У обучающегося будут сформированы следующие базовые логические действия как часть универсальных познавательных учебных действий:

сравнивать музыкальные звуки, звуковые сочетания, произведения, жанры, устанавливать основания для сравнения, объединять элементы музыкального звучания по определённому признаку;

определять существенный признак для классификации, классифицировать предложенные объекты (музыкальные инструменты, элементы музыкального языка, произведения, исполнительские составы);

находить закономерности и противоречия в рассматриваемых явлениях музыкального искусства, сведениях и наблюдениях за звучащим музыкальным материалом на основе предложенного учителем алгоритма;

выявлять недостаток информации, в том числе слуховой, акустической для решения учебной (практической) задачи на основе предложенного алгоритма;

устанавливать причинно-следственные связи в ситуациях музыкального восприятия и исполнения, делать выводы.

У обучающегося будут сформированы следующие базовые исследовательские действия как часть универсальных познавательных учебных действий:

на основе предложенных учителем вопросов определять разрыв между реальным и желательным состоянием музыкальных явлений, в том числе в отношении собственных музыкально-исполнительских навыков;

с помощью учителя формулировать цель выполнения вокальных и слуховых упражнений, планировать изменения результатов своей музыкальной деятельности, ситуации совместного музицирования;

сравнивать несколько вариантов решения творческой, исполнительской задачи, выбирать наиболее подходящий (на основе предложенных критериев);

проводить по предложенному плану опыт, несложное исследование по установлению особенностей предмета изучения и связей между музыкальными объектами и явлениями (часть – целое, причина – следствие);

формулировать выводы и подкреплять их доказательствами на основе результатов проведённого наблюдения (в том числе в форме двигательного моделирования, звукового эксперимента, классификации, сравнения, исследования);

прогнозировать возможное развитие музыкального процесса, эволюции культурных явлений в различных условиях.

У обучающегося будут сформированы следующие умения работать с информацией как часть универсальных познавательных учебных действий:

выбирать источник получения информации;

согласно заданному алгоритму находить в предложенном источнике информацию, представленную в явном виде;

распознавать достоверную и недостоверную информацию самостоятельно или на основании предложенного учителем способа её проверки;

соблюдать с помощью взрослых (учителей, родителей (законных представителей) обучающихся) правила информационной безопасности при поиске информации в Интернете;

анализировать текстовую, видео-, графическую, звуковую, информацию в соответствии с учебной задачей;

анализировать музыкальные тексты (акустические и нотные) по предложенному учителем алгоритму;

самостоятельно создавать схемы, таблицы для представления информации.

У обучающегося будут сформированы следующие умения как часть универсальных коммуникативных учебных действий:

1) невербальная коммуникация:

воспринимать музыку как специфическую форму общения людей, стремиться понять эмоционально-образное содержание музыкального высказывания;

выступать перед публикой в качестве исполнителя музыки (соло или в коллективе); передавать в собственном исполнении музыки художественное содержание,

выражать настроение, чувства, личное отношение к исполняемому произведению;

осознанно пользоваться интонационной выразительностью в обыденной речи,

понимать культурные нормы и значение интонации в повседневном общении.

2) вербальная коммуникация:

воспринимать и формулировать суждения, выражать эмоции в соответствии с целями и условиями общения в знакомой среде;

проявлять уважительное отношение к собеседнику, соблюдать правила ведения диалога и дискуссии;

признавать возможность существования разных точек зрения; корректно и аргументированно высказывать своё мнение;

строить речевое высказывание в соответствии с поставленной задачей;

создавать устные и письменные тексты (описание, рассуждение, повествование);

готовить небольшие публичные выступления;

подбирать иллюстративный материал (рисунки, фото, плакаты) к тексту выступления.

3) совместная деятельность (сотрудничество):

стремиться к объединению усилий, эмоциональной эмпатии в ситуациях совместного восприятия, исполнения музыки;

переключаться между различными формами коллективной, групповой и индивидуальной работы при решении конкретной проблемы, выбирать наиболее эффективные формы взаимодействия при решении поставленной задачи;

формулировать краткосрочные и долгосрочные цели (индивидуальные с учётом участия в коллективных задачах) в стандартной (типовой) ситуации на основе предложенного формата планирования, распределения промежуточных шагов и сроков;

принимать цель совместной деятельности, коллективно строить действия по её достижению: распределять роли, договариваться, обсуждать процесс и результат совместной работы; проявлять готовность руководить, выполнять поручения, подчиняться;

ответственно выполнять свою часть работы; оценивать свой вклад в общий результат;

выполнять совместные проектные, творческие задания с опорой на предложенные образцы.

У обучающегося будут сформированы следующие умения самоорганизации как части универсальных регулятивных учебных действий:

планировать действия по решению учебной задачи для получения результата; выстраивать последовательность выбранных действий.

У обучающегося будут сформированы следующие умения самоорганизации и самоконтроля как часть регулятивных универсальных учебных действий:

устанавливать причины успеха (неудач) учебной деятельности; корректировать свои учебные действия для преодоления ошибок.

Овладение системой универсальных учебных регулятивных учебных действий обеспечивает формирование смысловых установок личности (внутренняя позиция личности) и жизненных навыков личности (управления собой, самодисциплины, устойчивого поведения, эмоционального душевного равновесия и т.д.).

ПРЕДМЕТНЫЕ РЕЗУЛЬТАТЫ

Предметные результаты характеризуют начальный этап формирования у обучающихся основ музыкальной культуры и проявляются в способности к музыкальной деятельности, потребности в регулярном общении с музыкальным искусством, позитивном ценностном отношении к музыке как важному элементу своей

жизни.

Обучающиеся, освоившие основную образовательную программу по музыке:

с интересом занимаются музыкой, любят петь, умеют слушать серьёзную музыку, знают правила поведения в театре, концертном зале; проявляют интерес к игре на доступных музыкальных инструментах;

сознательно стремятся к развитию своих музыкальных способностей;

осознают разнообразие форм и направлений музыкального искусства, могут назвать музыкальные произведения, композиторов, исполнителей, которые им нравятся, аргументировать свой выбор;

имеют опыт восприятия, творческой и исполнительской деятельности;

с уважением относятся к достижениям отечественной музыкальной культуры; стремятся к расширению своего музыкального кругозора.

К концу изучения модуля № 1 «Народная музыка России» обучающийся научится:

определять принадлежность музыкальных интонаций, изученных произведений к родному фольклору, русской музыке, народной музыке различных регионов России;

определять на слух и называть знакомые народные музыкальные инструменты;

группировать народные музыкальные инструменты по принципу звукоизвлечения: духовые, ударные, струнные;

определять принадлежность музыкальных произведений и их фрагментов к композиторскому или народному творчеству;

различать манеру пения, инструментального исполнения, типы солистов и коллективов – народных и академических;

создавать ритмический аккомпанемент на ударных инструментах при исполнении народной песни;

исполнять народные произведения различных жанров с сопровождением и без сопровождения;

участвовать в коллективной игре (импровизации) (вокальной, инструментальной, танцевальной) на основе освоенных фольклорных жанров.

К концу изучения модуля № 2 «Классическая музыка» обучающийся научится:

различать на слух произведения классической музыки, называть автора и произведение, исполнительский состав;

различать и характеризовать простейшие жанры музыки (песня, танец, марш), вычленять и называть типичные жанровые признаки песни, танца и марша в сочинениях композиторов-классиков;

различать концертные жанры по особенностям исполнения (камерные и симфонические, вокальные и инструментальные), знать их разновидности, приводить примеры;

исполнять (в том числе фрагментарно, отдельными темами) сочинения композиторов-классиков;

воспринимать музыку в соответствии с её настроением, характером, осознавать эмоции и чувства, вызванные музыкальным звучанием, уметь кратко описать свои впечатления от музыкального восприятия;

характеризовать выразительные средства, использованные композитором для создания музыкального образа;

соотносить музыкальные произведения с произведениями живописи, литературы на основе сходства настроения, характера, комплекса выразительных средств.

К концу изучения модуля № 3 «Музыка в жизни человека» обучающийся научится:

исполнять Гимн Российской Федерации, Гимн своей республики, школы, исполнять песни, посвящённые Победе нашего народа в Великой Отечественной войне, песни, воспевающие красоту родной природы, выражающие разнообразные эмоции, чувства и настроения;

воспринимать музыкальное искусство как отражение многообразия жизни, различать обобщённые жанровые сферы: напевность (лирика), танцевальность и маршевость (связь с движением), декламационность, эпос (связь со словом);

осознавать собственные чувства и мысли, эстетические переживания, замечать прекрасное в окружающем мире и в человеке, стремиться к развитию и удовлетворению эстетических потребностей

К концу изучения модуля № 4 «Музыка народов мира» обучающийся научится:

различать на слух и исполнять произведения народной и композиторской музыки других стран;

определять на слух принадлежность народных музыкальных инструментов к группам духовых, струнных, ударно-шумовых инструментов;

различать на слух и называть фольклорные элементы музыки разных народов мира в сочинениях профессиональных композиторов (из числа изученных культурно-национальных традиций и жанров);

различать и характеризовать фольклорные жанры музыки (песенные, танцевальные), вычленять и называть типичные жанровые признаки.

К концу изучения модуля № 5 «Духовная музыка» обучающийся научится:

определять характер, настроение музыкальных произведений духовной музыки, характеризовать её жизненное предназначение;

исполнять доступные образцы духовной музыки;

рассказывать об особенностях исполнения, традициях звучания духовной музыки Русской православной церкви (вариативно: других конфессий согласно региональной религиозной традиции).

К концу изучения модуля № 6 «Музыка театра и кино» обучающийся научится:

определять и называть особенности музыкально-сценических жанров (опера, балет, оперетта, мюзикл);

различать отдельные номера музыкального спектакля (ария, хор, увертюра и так далее), узнавать на слух и называть освоенные музыкальные произведения (фрагменты) и их авторов;

различать виды музыкальных коллективов (ансамблей, оркестров, хоров), тембры человеческих голосов и музыкальных инструментов, определять их на слух;

отличать черты профессий, связанных с созданием музыкального спектакля, и их роли в творческом процессе: композитор, музыкант, дирижёр, сценарист, режиссёр, хореограф, певец, художник и другие.

К концу изучения модуля № 7 «Современная музыкальная культура» обучающийся научится:

различать разнообразные виды и жанры, современной музыкальной культуры, стремиться к расширению музыкального кругозора;

различать и определять на слух принадлежность музыкальных произведений, исполнительского стиля к различным направлениям современной музыки (в том числе эстрады, мюзикла, джаза);

анализировать, называть музыкально-выразительные средства, определяющие основной характер, настроение музыки, сознательно пользоваться музыкально-выразительными средствами при исполнении;

исполнять современные музыкальные произведения, соблюдая певческую культуру звука.

К концу изучения модуля № 8 «Музыкальная грамота» обучающийся научится:

классифицировать звуки: шумовые и музыкальные, длинные, короткие, тихие, громкие, низкие, высокие;

различать элементы музыкального языка (темп, тембр, регистр, динамика, ритм, мелодия, аккомпанемент и другое), уметь объяснить значение соответствующих терминов;

различать изобразительные и выразительные интонации, находить признаки сходства и различия музыкальных и речевых интонаций;

различать на слух принципы развития: повтор, контраст, варьирование;

понимать значение термина «музыкальная форма», определять на слух простые музыкальные формы – двухчастную, трёхчастную и трёхчастную репризную, рондо, вариации;

ориентироваться в нотной записи в пределах певческого диапазона; исполнять и создавать различные ритмические рисунки;

исполнять песни с простым мелодическим рисунком.

ТЕМАТИЧЕСКОЕ ПЛАНИРОВАНИЕ

1 КЛАСС

№ п/ п	Наименование разделов и тем программы	Количество часов			Электронные (цифровые) образовательные ресурсы
		Всего	Контроль ые работы	Практическ ие работы	
ИНВАРИАНТНАЯ ЧАСТЬ					
Раздел 1. Народная музыка России					
1.1	Край, в котором ты живёшь: «Наш край»(То березка, то рябина..., муз. Д.Б. Кабалевского, сл. А.Пришельца); «МояРоссия» (муз. Г. Струве, сл. Н.Соловьёвой)	1	0	0	Библиотека ЦОК https://m.edsoo.ru/7f412ea4
1.2	Русский фольклор: русские народные песни «Во кузнице», «Веселые гуси», «Скок, скок, молодой дроздок», «Земелюшка-чернозем», «У кота-воркота», «Солдатушки, бравы ребятушки»; заклички	1	0	0	Библиотека ЦОК https://m.edsoo.ru/7f412ea4
1.3	Русские народные музыкальные инструменты: русские народные песни «Ходит зайка по саду», «Как у наших уворот», песня Т.А. Потапенко «Скворушка прощается»; В.Я.Шаинский «Дважды два – четыре»	1	0	0	Библиотека ЦОК https://m.edsoo.ru/7f412ea4
1.4	Сказки, мифы и легенды: С.Прокофьев.	1	0	0	Библиотека ЦОК https://m.edsoo.ru/7f412ea4

	Симфоническая сказка «Петя и Волк»; Н.Римский-Корсаков «Садко»				ea4
1.5	Фольклор народов России: татарская народная песня «Энисэ», якутская народная песня «Олененок»	1	0	0	Библиотека ЦОК https://m.edsoo.ru/7f412ea4
1.6	Народные праздники: «Рождественское чудо» колядка; «Прощай, прощай Масленица» русская народная песня	1	0	0	Библиотека ЦОК https://m.edsoo.ru/7f412ea4
Итого по разделу		6			
Раздел 2. Классическая музыка					
2.1	Композиторы – детям: Д.Кабалевский	1	0	0	Библиотека ЦОК
	песня о школе; П.И.Чайковский «Марш деревянных солдатиков», «Мама», «Песня жаворонка» из Детского альбома; Г. Дмитриев Вальс, В. Ребиков «Медведь»				https://m.edsoo.ru/7f412ea4
2.2	Оркестр: И. Гайдн Анданте из симфонии № 94; Л.ван Бетховен Маршевая тема из финала Пятой симфонии	1	0	0	Библиотека ЦОК https://m.edsoo.ru/7f412ea4
2.3	Музыкальные инструменты. Флейта: И.С.Бах «Шутка», В.Моцарт Аллегретто из оперы волшебная флейта, тема Птички из сказки С.С. Прокофьева «Петя и Волк»; «Мелодия» из оперы «Орфей и Эвридика» К.В. Глюка, «Сиринкс» К.	1	0	0	Библиотека ЦОК https://m.edsoo.ru/7f412ea4

	Дебюсси				
2.4	Вокальная музыка: С.С. Прокофьев, стихи А. Барто «Болтунья»; М.И. Глинка, стихи Н. Кукольника «Попутная песня»	1	0	0	Библиотека ЦОК https://m.edsoo.ru/7f412ea4
2.5	Инструментальная музыка: П.И. Чайковский «Мама», «Игра в лошадки» из Детского альбома, С.С. Прокофьев «Раскаяние» из Детской музыки	1	0	0	Библиотека ЦОК https://m.edsoo.ru/7f412ea4
2.6	Русские композиторы-классики: П.И. Чайковский «Утренняя молитва», «Полька» из Детского альбома	1	0	0	Библиотека ЦОК https://m.edsoo.ru/7f412ea4
2.7	Европейские композиторы-классики: Л. ван Бетховен Марш «Афинские развалины», И.Брамс «Колыбельная»	1	0	0	Библиотека ЦОК https://m.edsoo.ru/7f412ea4
Итого по разделу		7			
Раздел 3. Музыка в жизни человека					
3.1	Музыкальные пейзажи: С.С. Прокофьев «Дождь и радуга», «Утро», «Вечер» из Детской музыки; утренний пейзаж П.И. Чайковского, Э.Грига, Д.Б.Кабалевского; музыка вечера - «Вечерняя сказка» А.И. Хачатуряна;	1	0	0	Библиотека ЦОК https://m.edsoo.ru/7f412ea4

	«Колыбельная медведицы» сл. Яковлева, муз. Е.П.Крылатова; «Вечерняя музыка» В. Гаврилина; «Летний вечер тих и ясен...» на сл. Фета				
3.2	Музыкальные портреты: песня «Болтунья» сл. А. Барто, муз. С. Прокофьева; П.И. Чайковский «Баба Яга» из Детского альбома; Л. Моцарт «Менуэт»	1	0	0	Библиотека ЦОК https://m.edsoo.ru/7f412ea4
3.3	Танцы, игры и веселье: А. Спадавеккиа «Добрый жук», песня из к/ф «Золушка», И. Дунаевский Полька; И.С. Бах «Волынка»	1	0	0	Библиотека ЦОК https://m.edsoo.ru/7f412ea4
3.4	Какой же праздник без музыки? О. Бихлер марш «Триумф победителей»; В. Соловьев-Седой Марш нахимовцев; песни, посвященные Дню Победы	1	0	0	Библиотека ЦОК https://m.edsoo.ru/7f412ea4
Итого по разделу		4			
ВАРИАТИВНАЯ ЧАСТЬ					
Раздел 1. Музыка народов мира					
1.1	Певец своего народа: А. Хачатурян Андантино, «Подражание народному»	1	0	0	Библиотека ЦОК https://m.edsoo.ru/7f412ea4

1.2	Музыка стран ближнего зарубежья: Белорусские народные песни «Савка и Гришка», «Бульба», Г. Гусейнли, сл. Т. Муталлибова «Мои цыплята»; Лезгинка, танец народов Кавказа; Лезгинка из балета А.Хачатуряна «Гаянэ»	2	0	0	Библиотека ЦОК https://m.edsoo.ru/7f412ea4
1.3	Музыка стран дальнего зарубежья: «Гусята» – немецкая народная песня, «Аннушка» – чешская народная песня, М. Теодоракис народный танец «Сиртаки», «Чудесная лютня»: этническая музыка	2	0	0	Библиотека ЦОК https://m.edsoo.ru/7f412ea4
Итого по разделу		5			
Раздел 2. Духовная музыка					
2.1	Звучание храма: П.И. Чайковский «Утренняя молитва» и «В церкви» из Детского альбома	1	0	0	Библиотека ЦОК https://m.edsoo.ru/7f412ea4
2.2	Религиозные праздники: Рождественский псалом «Эта ночь святая», Рождественская песня «Тихая ночь»	1	0	0	Библиотека ЦОК https://m.edsoo.ru/7f412ea4
Итого по разделу		2			

Раздел 3. Музыка театра и кино					
3.1	Музыкальная сказка на сцене, на экране: оперы-сказки «Мухоморок», «Волк и семеро козлят»; песни из мультфильма «Бременские музыканты»	1	0	0	Библиотека ЦОК https://m.edsoo.ru/7f412ea4
3.2	Театр оперы и балета: П. Чайковский балет «Щелкунчик». Танцы из второго действия: Шоколад (испанский танец), Кофе (арабский танец), Чай (китайский танец), Трепак (русский танец), Танец пастушков; И. Стравинский – «Поганый пляс Кощеева царства» и «Финал» из балета «Жар-Птица»	1	0	0	Библиотека ЦОК https://m.edsoo.ru/7f412ea4
3.3	Балет. Хореография – искусство танца: П. Чайковский. Финал 1-го действия из балета «Спящая красавица»	1	0	0	Библиотека ЦОК https://m.edsoo.ru/7f412ea4
3.4	Опера. Главные герои и номера оперного спектакля: мужской и женский хоры из Интродукции оперы М.И. Глинки «Иван Сусанин»	1	0	0	Библиотека ЦОК https://m.edsoo.ru/7f412ea4
Итого по разделу		4			
Раздел 4. Современная музыкальная культура					
4.1	Современные обработки классики: В. Моцарт «Колыбельная»; А. Вивальди «Летняя гроза» в современной	2	0	0	Библиотека ЦОК https://m.edsoo.ru/7f412ea4

	обработке, Ф. Шуберт «Аве Мария»; Поль Мориа «Фигаро» в современной обработке				
4.2	Электронные музыкальные инструменты: И. Томиа электронная обработка пьесы М.П. Мусоргского «Балет невылупившихся птенцов» из цикла «Картинки с выставки»; А.Рыбников «Гроза» и «Свет Звезд» из к/ф «Через тернии к звездам»; А. Островский «Спят усталые игрушки»	1	0	0	Библиотека ЦОК https://m.edsoo.ru/7f412ea4
Итого по разделу		3			
Раздел 5. Музыкальная грамота					
5.1	Весь мир звучит: Н.А. Римский-Корсаков	1	0	0	Библиотека ЦОК

	«Похвала пустыне» из оперы «Сказание о невидимом граде Китеже и девице Февронии»				https://m.edsoo.ru/7f412ea4
5.2	Песня: П.И. Чайковский «Осенняя песнь»; Д.Б. Кабалевский, стихи В. Викторова «Песня о школе», А.Д. Филиппенко, стихи Т.И. Волгиной «Веселый музыкант»	1	0	0	Библиотека ЦОК https://m.edsoo.ru/7f412ea4
Итого по разделу		2			
ОБЩЕЕ КОЛИЧЕСТВО ЧАСОВ ПО ПРОГРАММЕ		33	0	0	

2 КЛАСС

№ п/ п	Наименование разделов и тем программы	Количество часов			Электронные (цифровые) образовательные ресурсы
		Всего	Контроль работы	Практическ работы	
ИНВАРИАНТНАЯ ЧАСТЬ					
Раздел 1. Народная музыка России					
1.1	Край, в котором ты живёшь: русские народные песни «Во поле береза стояла», «Уж как по мосту, мосточку»; В.Я.Шаинский «Вместе весело шагать»	1	0	0	Библиотека ЦОК https://m.edsoo.ru/7f412ea4
1.2	Русский фольклор: русские народные песни «Из-под дуба, из-под вяза»	1	0	0	Библиотека ЦОК https://m.edsoo.ru/7f412ea4
1.3	Русские народные музыкальные инструменты: Русские народные песни «Светит месяц»; «Ах вы, сени, мои сени»	1	0	0	Библиотека ЦОК https://m.edsoo.ru/7f412ea4
1.4	Сказки, мифы и легенды: «Былина о Вольге и Микуле», А.С. Аренский «Фантазия на темы Рябинина для фортепиано с оркестром»; Н.Добронравов М. Таривердиев «Маленький принц» (Кто тебя выдумал, звездная страна...)	1	0	0	Библиотека ЦОК https://m.edsoo.ru/7f412ea4
1.5	Народные праздники: песни- колядки «Пришла коляда», «В ночном саду»	1	0	0	Библиотека ЦОК https://m.edsoo.ru/7f412ea4

1.6	Фольклор народов России: народная песня коми «Провожание»; татарская народная песня «Туган як»	1	0	0	Библиотека ЦОК https://m.edsoo.ru/7f412ea4
1.7	Фольклор в творчестве профессиональных музыкантов: Хор «А мы просо сеяли» из оперы Н.А. Римского-Корсакова «Снегурочка», П.И. Чайковский Финал из симфонии № 4	1	0	0	Библиотека ЦОК https://m.edsoo.ru/7f412ea4
Итого по разделу		7			
Раздел 2. Классическая музыка					
2.1	Русские композиторы- классики: П.И.Чайковский «Немецкая песенка», «Неаполитанская песенка» из Детского	1	0	0	Библиотека ЦОК https://m.edsoo.ru/7f412ea4

	альбома				
2.2	Европейские композиторы-классики: Л. ван Бетховен «Сурок»; Концерт для фортепиано с оркестром № 4, 2-я часть	1	0	0	Библиотека ЦОК https://m.edsoo.ru/7f412ea4
2.3	Музыкальные инструменты. Скрипка, виолончель: Н. Паганини каприс № 24; Л. Делиб Пиццикато из балета «Сильвия»; А. Вивальди Концерт для виолончели с оркестром соль-минор, 2 часть	1	0	0	Библиотека ЦОК https://m.edsoo.ru/7f412ea4
2.4	Вокальная музыка: М.И. Глинка «Жаворонок»; "Школьный вальс" Исаака Дунаевского	1	0	0	Библиотека ЦОК https://m.edsoo.ru/7f412ea4
2.5	Программная музыка: А.К. Лядов «Кикимора», «Волшебное озеро»; М.П. Мусоргский. «Рассвет на Москве-реке» –вступление к опере «Хованщина»	1	0	0	Библиотека ЦОК https://m.edsoo.ru/7f412ea4
2.6	Симфоническая музыка: П.И. Чайковский Симфония № 4, Финал; С.С. Прокофьев. Классическая симфония (№ 1) Первая часть	1	0	0	Библиотека ЦОК https://m.edsoo.ru/7f412ea4
2.7	Мастерство исполнителя: Русская народная песня «Уж, ты сад» в исполнении Л. Руслановой; Л. ван Бетховен Патетическая соната (1-я часть) для фортепиано в исполнении С.Т. Рихтера	1	0	0	Библиотека ЦОК https://m.edsoo.ru/7f412ea4

2.8	Инструментальная музыка: Р. Шуман «Грезы»; С.С. Прокофьев «Сказки старой бабушки»	1	0	0	Библиотека ЦОК https://m.edsoo.ru/7f412ea4
Итого по разделу		8			
Раздел 3. Музыка в жизни человека					
3.1	Главный музыкальный символ: Гимн России	1	0	0	Библиотека ЦОК https://m.edsoo.ru/7f412ea4
3.2	Красота и вдохновение: «Рассвет- чародей» музыка В.Я.Шаинского сл. М.С.Пляцковского; П.И. Чайковский «Мелодия» для скрипки и фортепиано, А.П. Бородин «Ноктюрн из струнного	1	0	0	Библиотека ЦОК https://m.edsoo.ru/7f412ea4

	квартета № 2»				
Итого по разделу		2			
ВАРИАТИВНАЯ ЧАСТЬ					
Раздел 1. Музыка народов мира					
1.1	Диалог культур: М.И. Глинка Персидский хор из оперы «Руслан и Людмила»; А.И. Хачатурян «Русская пляска» из балета «Гаянэ»; А.П. Бородин музыкальная картина «В Средней Азии»; Н.А. Римский-Корсаков «Песня индийского гостя» из оперы «Садко»	2	0	0	Библиотека ЦОК https://m.edsoo.ru/7f412ea4
Итого по разделу		2			
Раздел 2. Духовная музыка					
2.1	Инструментальная музыка в церкви: И.С.Бах Хоральная прелюдия фа-минор для органа, Токката и fuga ре минор для органа	1	0	0	Библиотека ЦОК https://m.edsoo.ru/7f412ea4
2.2	Искусство Русской православной церкви: молитва «Богородице Дево Радуйся» хора братии Оптиной Пустыни; С.В. Рахманинов «Богородице Дево Радуйся» из «Всенощного бдения»	1	0	0	Библиотека ЦОК https://m.edsoo.ru/7f412ea4
2.3	Религиозные праздники: колядки «Добрый тебе вечер», «Небо и земля», Рождественские песни	1	0	0	Библиотека ЦОК https://m.edsoo.ru/7f412ea4
Итого по разделу		3			
Раздел 3. Музыка театра и кино					

3.1	Музыкальная сказка на сцене, на экране: фильм-балет «Хрустальный башмачок» (балет С.С.Прокофьева «Золушка»); фильм-сказка «Золотой ключик, или Приключения Буратино», А.Толстой, муз. А.Рыбникова	2	0	0	Библиотека ЦОК https://m.edsoo.ru/7f412ea4
3.2	Театр оперы и балета: отъезд Золушки на бал, Полночь из балета С.С. Прокофьева «Золушка»	1	0	0	Библиотека ЦОК https://m.edsoo.ru/7f412ea4
3.3	Балет. Хореография – искусство танца:	1	0	0	Библиотека ЦОК

	вальс, сцена примерки туфельки и финализ балета С.С. Прокофьева «Золушка»				https://m.edsoo.ru/7f412ea4
3.4	Опера. Главные герои и номера оперного спектакля: Песня Вани, Ария Сусанина и хор «Славься!» из оперы М.И. Глинки «Иван Сусанин»; Н.А. Римский-Корсаков опера «Сказка о царе Салтане»: «Три чуда», «Полет шмеля»	2	0	0	Библиотека ЦОК https://m.edsoo.ru/7f412ea4
3.5	Сюжет музыкального спектакля: сцена уПосада из оперы М.И. Глинки «Иван Сусанин»	1	0	0	Библиотека ЦОК https://m.edsoo.ru/7f412ea4
3.6	Оперетта, мюзикл: Ж. Оффенбах «Шествие царей» из оперетты «Прекрасная Елена»; Песня «До-Ре-Ми»из мюзикла Р. Роджерса «Звуки музыки»	1	0	0	Библиотека ЦОК https://m.edsoo.ru/7f412ea4
Итого по разделу		8			

Раздел 4. Современная музыкальная культура					
4.1	Современные обработки классической музыки: Ф. Шопен Прелюдия ми-минор, Чардаш В. Монти в современной обработке	1	0	0	Библиотека ЦОК https://m.edsoo.ru/7f412ea4
4.2	Джаз: С. Джоппин регтайм «Артист эстрады». Б. Тиэл «Как прекрасен мир!», Д. Херман «Hello Dolly» в исполнении Л. Армстронга	1	0	0	Библиотека ЦОК https://m.edsoo.ru/7f412ea4
4.3	Исполнители современной музыки: О.Газманов «Люси» в исполнении Р.Газманова (6 лет); И. Лиева, Э. Терская «Мама» в исполнении группы «Рирада»	1	0	0	
4.4	Электронные музыкальные инструменты: Э. Артемьев темы из кинофильмов «Раба любви», «Родня». Э. Сигмейстер. Ковбойская песня для детского ансамбля электронных и элементарных инструментов	1	0	0	Библиотека ЦОК https://m.edsoo.ru/7f412ea4
Итого по разделу		4			
ОБЩЕЕ КОЛИЧЕСТВО ЧАСОВ ПО ПРОГРАММЕ		34	0	0	

3 КЛАСС

№ п/ п	Наименование разделов и тем программы	Количество часов			Электронные (цифровые) образовательные ресурсы
		Всего	Контроль работы	Практическ работы	
ИНВАРИАНТНАЯ ЧАСТЬ					
Раздел 1. Народная музыка России					
1.1	Край, в котором ты живёшь: русская народная песня «Степь, да степь кругом»; «Рондо на русские темы»; Е.П.Крылатов «Крылатые качели»	1	0	0	Библиотека ЦОК https://m.edsoo.ru/7f411bf8
1.2	Русский фольклор: «Среди долины ровная», «Пойду ль я, выйду ль я»; кант «Радуйся, Роско земле»; марш «Славны были наши деды», «Вспомним, братцы, Русь и славу!»	1	0	0	Библиотека ЦОК https://m.edsoo.ru/7f411bf8
1.3	Русские народные музыкальные инструменты и народные песни: «Пошла млада за водой», «Ах, улица, улица широкая». Инструментальные наигрыши. Плясовые мелодии	1	0	0	Библиотека ЦОК https://m.edsoo.ru/7f411bf8
1.4	Жанры музыкального фольклора: русские народные песни «Ах ты, степь», «Я на горку шла»	1	0	0	Библиотека ЦОК https://m.edsoo.ru/7f411bf8
1.5	Фольклор народов России: «Апипа», татарская народная песня;	1	0	0	Библиотека ЦОК https://m.edsoo.ru/7f411bf8

	«Сказочка», марийская народная песня				
1.6	Фольклор в творчестве профессиональных музыкантов: А.Эшпай «Песни горных и луговых мари»	1	0	0	Библиотека ЦОК https://m.edsoo.ru/7f411bf8
Итого по разделу		6			
Раздел 2. Классическая музыка					
2.1	Композитор – исполнитель – слушатель: концерт № 1 для фортепиано с оркестром П.И. Чайковского (фрагменты), песня Леля «Туча со громом сговаривалась» из оперы «Снегурочка» Н.А. Римского-	1	0	0	Библиотека ЦОК https://m.edsoo.ru/7f411bf8
	Корсакова				
2.2	Композиторы – детям: Ю.М.Чичков «Детство — это я и ты»; А.П. Бородин, А.К. Лядов, Ц.А. Кюи, Н.А. Римский- Корсаков «Парафразы»; пьеса «Детского альбома», П.И. Чайковский «Игра в лошадки»	1	0	0	Библиотека ЦОК https://m.edsoo.ru/7f411bf8
2.3	Музыкальные инструменты. Фортепиано: «Гном», «Старый замок» из фортепианного цикла «Картинки свыставки» М.П. Мусоргского; «Школьные годы» муз. Д. Кабалевского, сл.Е.Долматовского	1	0	0	Библиотека ЦОК https://m.edsoo.ru/7f411bf8

2.4	Вокальная музыка: «Детская» — вокальный цикл М.П. Мусоргского; С.С.Прокофьев «Вставайте, люди русские!» из кантаты «Александр Невский»	1	0	0	Библиотека ЦОК https://m.edsoo.ru/7f411bf8
2.5	Инструментальная музыка: «Тюильрийский сад», фортепианный цикл «Картинки с выставки» М.П. Мусоргского	1	0	0	Библиотека ЦОК https://m.edsoo.ru/7f411bf8
2.6	Русские композиторы-классики: М.И. Глинка увертюра к опере «Руслан и Людмила»; П.И. Чайковский «Спящая красавица»; А.П. Бородин. Опера «Князь Игорь» (фрагменты)	1	0	0	Библиотека ЦОК https://m.edsoo.ru/7f411bf8
2.7	Европейские композиторы-классики: В.Моцарт. Симфония № 40 (2 и 3 части); К.В. Глюк опера «Орфей и Эвридика»; Эдвард Григ музыка к драме Генрика Ибсена «Пер Гюнт». Л. ван Бетховен «Лунная соната», «К Элизе», «Сурок»; канон В.А. Моцарта «Слава солнцу, славамиру»	1	0	0	Библиотека ЦОК https://m.edsoo.ru/7f411bf8
2.8	Мастерство исполнителя: песня Баяна из оперы М.И. Глинки «Руслан и Людмила», песни гусяря Садко в опере-былине «Садко» Н.А. Римского-Корсакова	1	0	0	Библиотека ЦОК https://m.edsoo.ru/7f411bf8
Итого по разделу		8			

Раздел 3. Музыка в жизни человека					
3.1	Музыкальные пейзажи: «Утро» Э. Грига, Вечерняя песня М.П. Мусоргского, «Запевки» Г. Свиридова симфоническая музыкальная картина С.С. Прокофьева «Шествие солнца». «В пещере горного короля» из сюиты «Пер Гюнт»	1	0	0	Библиотека ЦОК https://m.edsoo.ru/7f411bf8
3.2	Танцы, игры и веселье: Муз. Ю.Чичкова, сл.Ю.Энтина «Песенка про жирафа»; М.И.Глинка «Вальс-фантазия, «Камаринская» для симфонического оркестра. Мелодии масленичного гулянья из оперы Н.А. Римского-Корсакова «Снегурочка». Контрданс сельский танец - пьеса Л.ван Бетховена	1	0	0	Библиотека ЦОК https://m.edsoo.ru/7f411bf8
3.3	Музыка на войне, музыка о войне: песни Великой Отечественной войны – песни Великой Победы	1	0	0	Библиотека ЦОК https://m.edsoo.ru/7f411bf8
Итого по разделу		3			
ВАРИАТИВНАЯ ЧАСТЬ					
Раздел 1. Музыка народов мира					

1.1	Фольклор других народов и стран в музыке отечественных и зарубежных композиторов: «Мама» русского композитора В. Гаврилина и итальянского — Ч.Биксио; С.В. Рахманинов «Не пой, красавица при мне» и Ж.Бизе Фарандола из 2-й сюиты «Арлезианка»	2	0	0	Библиотека ЦОК https://m.edsoo.ru/7f411bf8
1.2	Образы других культур в музыке русских композиторов: М. Мусоргский Танец персидок из оперы «Хованщина». А.Хачатурян «Танец с саблями» из балета «Гаянэ»	1	0	0	Библиотека ЦОК https://m.edsoo.ru/7f411bf8
1.3	Русские музыкальные цитаты в творчестве зарубежных композиторов: П. Сарасате «Москвичка». И. Штраус «Русский марш»	1	0	0	Библиотека ЦОК https://m.edsoo.ru/7f411bf8
Итого по разделу		4			

Раздел 2. Духовная музыка					
2.1	Религиозные праздники: вербное воскресенье: «Вербочки» русского поэта А. Блока. Выучи и спой песни А. Гречанинова и Р. Глиэра	1	0	0	Библиотека ЦОК https://m.edsoo.ru/7f411bf8
2.2	Троица: летние народные обрядовые песни, детские песни о березках («Березонька кудрявая» и др.)	1	0	0	Библиотека ЦОК https://m.edsoo.ru/7f411bf8
Итого по разделу		2			
Раздел 3. Музыка театра и кино					
3.1	Патриотическая и народная тема в театре и кино: Симфония № 3 «Героическая» Людвига ван Бетховена. опера «Война и мир»; музыка к кинофильму «Александр Невский» С.С. Прокофьева, оперы «Борис Годунов» и другие произведения	2	0	0	Библиотека ЦОК https://m.edsoo.ru/7f411bf8
3.2	Сюжет музыкального спектакля: мюзиклы «Семеро козлят на новый лад» А. Рыбникова, «Звуки музыки» Р. Роджерса	2	0	0	Библиотека ЦОК https://m.edsoo.ru/7f411bf8
3.3	Кто создаёт музыкальный спектакль: В. Моцарт опера «Волшебная флейта» (фрагменты)	1	0	0	Библиотека ЦОК https://m.edsoo.ru/7f411bf8
Итого по разделу		5			
Раздел 4. Современная музыкальная культура					

4.1	Исполнители современной музыки: SHAMAN исполняет песню «Конь», музыка И. Матвиенко, стихи А. Шаганова; пьесы В. Малярова из сюиты «В монастыре» «У иконы Богородицы», «Величит душа моя Господа» в рамках фестиваля современной музыки	2	0	0	Библиотека ЦОК https://m.edsoo.ru/7f411bf8
4.2	Особенности джаза: «Колыбельная» из оперы Дж. Гершвина «Порги и Бесс»	1	0	0	Библиотека ЦОК https://m.edsoo.ru/7f411bf8
4.3	Электронные музыкальные инструменты: Э.Артемов «Поход» из к/ф «Сибириада», «Слушая Баха» из к/ф «Солярис»	1	0	0	Библиотека ЦОК https://m.edsoo.ru/7f411bf8
Итого по разделу		4			

Раздел 5. Музыкальная грамота					
5.1	Интонация: К. Сен-Санс пьесы из сюиты «Карнавал животных»: «Королевский марш льва», «Аквариум», «Лебедь» и др.	1	0	0	Библиотека ЦОК https://m.edsoo.ru/7f411bf8
5.2	Ритм: И. Штраус-отец Радецкий-марш, И. Штраус-сын Полька-пиццикато, вальс «На прекрасном голубом Дунае»(фрагменты)	1	0	0	Библиотека ЦОК https://m.edsoo.ru/7f411bf8
Итого по разделу		2			
ОБЩЕЕ КОЛИЧЕСТВО ЧАСОВ ПО ПРОГРАММЕ		34	0	0	

4 КЛАСС

№ п/ п	Наименование разделов и тем программы	Количество часов			Электронные (цифровые) образовательные ресурсы
		Всего	Контрольные работы	Практические работы	
ИНВАРИАНТНАЯ ЧАСТЬ					
Раздел 1. Народная музыка России					
1.1	Край, в котором ты живёшь: русские народные песни «Выходили красны девицы», «Вдоль да по речке», «Солдатушки, бравы ребятушки»; Е.П.Крылатов, Ю.С.Энтин «Лесной олень»	1	0	0	Библиотека ЦОК https://m.edsoo.ru/7f412ea4
1.2	Первые артисты, народный театр: И.Ф. Стравинский балет «Петрушка»; русская народная песня «Скоморошья-плясовая», фрагменты из оперы «Князь Игорь» А.П.Бородина; фрагменты из оперы «Садко» Н.А. Римского-Корсакова	1	0	0	Библиотека ЦОК https://m.edsoo.ru/7f412ea4

1.3	Русские народные музыкальные инструменты: П.И. Чайковский пьесы «Камаринская» «Мужик на гармонике играет»; «Пляска скоморохов» из оперы «Снегурочка» Н.А. Римского-Корсакова	1	0	0	Библиотека ЦОК https://m.edsoo.ru/7f412ea4
1.4	Жанры музыкального фольклора: русская народная песня «Выходили красны девицы»; «Вариации на Камаринскую»	1	0	0	Библиотека ЦОК https://m.edsoo.ru/7f412ea4
1.5	Фольклор народов России: Якутские народные мелодии «Призыв весны», «Якутский танец»	1	0	0	Библиотека ЦОК https://m.edsoo.ru/7f412ea4
1.6	Фольклор в творчестве	2	0	0	Библиотека ЦОК https://m.edsoo.ru/7f412ea4

	<p>профессиональ ных музыкантов: С.В. Рахманинов 1-я часть Концерта №3 для фортепиано с оркестром; П.И. Чайковский песни «Девицы, красавицы», «Уж как по мосту, по мосточку» из оперы «Евгений Онегин»; Г.В. Свиридов Кантата «Курские песни»; С.С. Прокофьев кантата «Алексан др Невский»</p>				
Итого по разделу		7			
Раздел 2. Классическая музыка					
2.1	<p>Композитор ы –детям: П.И. Чайковский «Сладкая греза», из Детского альбома, Д.Д. Шостакович Вальс-шутка; песни из фильма- мюзикла «Мэри Поппинс, до свидания»</p>	1	0	0	<p>Библиотека ЦОК https://m.edsoo.ru/7f412ea4</p>

2.2	Оркестр: И. Гайдн Анданте из симфонии № 94; Л. ван Бетховен Маршевая тема из финала Пятой симфонии	1	0	0	Библиотека ЦОК https://m.edsoo.ru/7f412ea4
2.3	Вокальная музыка: С.С. Прокофьев, стихи А. Барто «Болтунья»; М.И. Глинка, стихи Н. Кукольника «Попутная песня»	1	0	0	Библиотека ЦОК https://m.edsoo.ru/7f412ea4
2.4	Инструментальная музыка: П.И. Чайковский «Мама», «Игра в лошадки» из Детского альбома, С.С. Прокофьев «Раскаяние» из Детской музыки	1	0	0	Библиотека ЦОК https://m.edsoo.ru/7f412ea4
2.5	Программная музыка: Н.А. Римский-Корсаков Симфоническая сюита «Шехеразада» (фрагменты)	1	0	0	Библиотека ЦОК https://m.edsoo.ru/7f412ea4

2.6	Симфоническая музыка: М.И. Глинка. «Арагонская хота», П. Чайковский Скерцо из 4-й симфонии	1	0	0	Библиотека ЦОК https://m.edsoo.ru/7f412ea4
2.7	Русские композиторы-классики: П.И. Чайковский «Танец феи Драже», «Вальс цветов» из балета «Щелкунчик»	1	0	0	Библиотека ЦОК https://m.edsoo.ru/7f412ea4
2.8	Европейские композиторы-классики: Ж. Бизе «Арлезианка» (1 сюита: Прелюдия, Менуэт, Перезвон, 2 сюита: Фарандола – фрагменты)	1	0	0	Библиотека ЦОК https://m.edsoo.ru/7f412ea4
2.9	Мастерство исполнителя: Скерцо из «Богатырской симфонии» А.П.Бородина	1	0	0	Библиотека ЦОК https://m.edsoo.ru/7f412ea4
Итого по разделу		9			
Раздел 3. Музыка в жизни человека					

3.1	Искусство времени: Н. Паганини «Вечное движение», И. Штраус «Вечное движение», М. Глинка «Попутная песня», Э. Артемьев «Полет» из к/ф «Родня»; Е.П.Крылато в и Ю.С.Энтин «Прекрасное далеко»	1	0	0	Библиотека ЦОК https://m.edsoo.ru/7f412ea4
Итого по разделу		1			
ВАРИАТИВНАЯ ЧАСТЬ					
Раздел 1. Музыка народов мира					
1.1	Музыка стран ближнего зарубежья: песни и плясовые наигрыши народных музыкантов-сказителей (акыны, ашуги, бакши и др.); К. Караев Колыбельная и танец из балета «Тропю грома». И. Лученок, М. Ясень «Майский вальс».	2	0	0	Библиотека ЦОК https://m.edsoo.ru/7f412ea4

	А.Пахмутова, Н.Добронравов «Беловежская пуща»в исполнении ВИА «Песняры»				
1.2	Музыка стран дальнего зарубежья: норвежская народная песня «Волшебный смычок»; А.Дворжак Славянский танец № 2 ми- минор, Юмореска. Б.Сметана Симфоничес- каяпоэма «Влтава»	2	0	0	Библиотека ЦОК https://m.edsoo.ru/7f412ea4
Итого по разделу		4			
Раздел 2. Духовная музыка					
2.1	Религиозн ые праздники : пасхальная песня «Не шум шумит», фрагмент финала «Светлый праздник»из сюиты-фантазии С.В. Рахманинова	1	0	0	Библиотека ЦОК https://m.edsoo.ru/7f412ea4
Итого по разделу		1			
Раздел 3. Музыка театра и кино					

3.1	Музыкальная сказана сцене, на экране: «Морозко» – музыкальный фильм-сказка музыка Н. Будашкина; С. Никитин «Это очень интересно», «Пони», «Сказка по лесу идет», «Резиновый ёжик»; Г.В. Свиридов сюита «Музыкальные иллюстрации»	1	0	0	Библиотека ЦОК https://m.edsoo.ru/7f412ea4
3.2	Театр оперы и балета: Сцена народных гуляний из второго действия оперы Н.А. Римского-Корсакова «Сказание о невидимом граде Китеже и девице Февронии»	1	0	0	Библиотека ЦОК https://m.edsoo.ru/7f412ea4
3.3	Балет: А. Хачатурян. Балет «Гаянэ» (фрагменты); Р. Щедрин Балет	2	0	0	Библиотека ЦОК https://m.edsoo.ru/7f412ea4

	«Конек-горбунок», фрагменты: «Девичий хоровод», «Русская кадрили», «Золотые рыбки», «Ночь» и др.				
3.4	Опера. Главные герои и номера оперного спектакля: оперы «Садко», «Борис Годунов», «Сказка о царе Салтане» Н.А. Римского-Корсакова	2	0	0	Библиотека ЦОК https://m.edsoo.ru/7f412ea4
3.5	Патриотическая и народная тема в театре и кино: П.И. Чайковский Торжественная увертюра «1812 год»; Ария Кутузова из оперы С.С.Прокофьева «Война и мир»; поурри на темы песен военных лет	1	0	0	Библиотека ЦОК https://m.edsoo.ru/7f412ea4
Итого по разделу		7			
Раздел 4. Современная музыкальная культура					

4.1	Современные обработки классической музыки: В.А. Моцарт «Колыбельная» ; А.Вивальди «Летняя гроза» в современной обработке; Ф.Шуберт «Аве Мария» в современной обработке; Поль Мориа «Фигаро»	2	0	0	Библиотека ЦОК https://m.edsoo.ru/7f412ea4
4.2	Джаз: Дж. Гершвин «Летнее время», Д.Эллингтон «Караван». Г.Миллер «Серенада лунного света», «Чаттануга Чу-Чу»	1	0	0	Библиотека ЦОК https://m.edsoo.ru/7f412ea4
Итого по разделу		3			
Раздел 5. Музыкальная грамота					
5.1	Интонация: С.В.Рахманинов. «Сирень»; Р.Щедрин. Концерт для оркестра «Озорные	1	0	0	Библиотека ЦОК https://m.edsoo.ru/7f412ea4

	частушки»				
5.2	Музыкальный язык: Я. Сибелиус «Грустный вальс»; К. Орф «О, Фортуна!» (№ 1) из кантаты «Кармина Бурана»; Л. Андерсон «Пьеса для пишущей машинки с оркестром»	1	0	0	Библиотека ЦОК https://m.edsoo.ru/7f412ea4
Итого по разделу		2			
ОБЩЕЕ КОЛИЧЕСТВО ЧАСОВ ПО ПРОГРАММЕ		34	0	0	

2.1.9 Труд(технология) ПОЯСНИТЕЛЬНАЯ ЗАПИСКА

Рабочая программа по учебному предмету «Труд (технология)» (далее соответственно - программа по труду (технологии), труд (технология)) на уровне начального общего образования составлена на основе требований к результатам освоения основной образовательной программы начального общего образования ФГОС НОО, а также ориентирована на целевые приоритеты духовно-нравственного развития, воспитания и социализации обучающихся, сформулированные в федеральной рабочей программе воспитания.

Основной целью программы по труду (технологии) является успешная социализация обучающихся, формирование у них функциональной грамотности на базе освоения культурологических и конструкторско-технологических знаний (о рукотворном мире и общих правилах его создания в рамках исторически меняющихся технологий) и соответствующих им практических умений, необходимых для разумной организации собственной жизни воспитание ориентации на будущую трудовую деятельность, выбор профессии в процессе практического знакомства с историей ремесел и технологий.

Программа по труду (технологии) направлена на решение системы задач:

формирование общих представлений о культуре и организации

трудовой деятельности как важной части общей культуры человека;

становление элементарных базовых знаний и представлений о предметном (рукотворном) мире как результате деятельности человека, его взаимодействии с миром природы, правилах и технологиях создания, исторически развивающихся и современных производствах и профессиях;

формирование основ чертежно-графической грамотности, умения работать с простейшей технологической документацией (рисунок, чертёж, эскиз, схема);

формирование элементарных знаний и представлений о различных материалах, технологиях их обработки и соответствующих умений;

развитие сенсомоторных процессов, психомоторной координации, глазомера через формирование практических умений;

расширение культурного кругозора, развитие способности творческого использования полученных знаний и умений в практической деятельности;

развитие познавательных психических процессов и приёмов умственной деятельности посредством включения мыслительных операций в ходе выполнения практических заданий;

развитие гибкости и вариативности мышления, способностей к изобретательской деятельности;

воспитание уважительного отношения к людям труда, к культурным традициям, понимания ценности предшествующих культур, отражённых в материальном мире;

воспитание понимания социального значения разных профессий, важности ответственного отношения каждого за результаты труда;

воспитание готовности участия в трудовых делах школьного коллектива;

развитие социально ценных личностных качеств: организованности, аккуратности, добросовестного и ответственного отношения к работе, взаимопомощи, волевой саморегуляции, активности и инициативности;

воспитание интереса и творческого отношения к продуктивной созидательной деятельности, мотивации успеха и достижений, стремления к творческой самореализации;

становление экологического сознания, внимательного и вдумчивого отношения к окружающей природе, осознание взаимосвязи рукотворного мира с миром природы;

воспитание положительного отношения к коллективному труду, применение правил культуры общения, проявление уважения к взглядам и мнению других людей.

Содержание программы по труду (технологии) включает

характеристику основных структурных единиц (модулей), которые являются общими для каждого года обучения:

- технологии, профессии и производства;
- технологии ручной обработки материалов: работы с бумагой и картоном, с пластичными материалами, с природным материалом, с текстильными материалами и другими доступными материалами (например, пластик, поролон, фольга, солома);
- конструирование и моделирование: работа с конструктором (с учётом возможностей материально-технической базы образовательной организации), конструирование и моделирование из бумаги, картона, пластичных материалов, природных и текстильных материалов, робототехника (с учётом возможностей материально-технической базы образовательной организации);
- ИКТ (с учётом возможностей материально-технической базы образовательной организации).

В процессе освоения программы по труду (технологии) обучающиеся овладевают основами проектной деятельности, которая направлена на развитие творческих черт личности, коммуникабельности, чувства ответственности, умения искать и использовать информацию.

В программе по труду (технологии) осуществляется реализация межпредметных связей с учебными предметами: «Математика» (моделирование, выполнение расчётов, вычислений, построение форм с учетом основ геометрии, работа с геометрическими фигурами, телами, именованными числами), «Изобразительное искусство» (использование средств художественной выразительности, законов и правил декоративно-прикладного искусства и дизайна), «Окружающий мир» (природные формы и конструкции как универсальный источник инженерно-художественных идей для мастера; природа как источник сырья, этнокультурные традиции), «Родной язык» (использование важнейших видов речевой деятельности и основных типов учебных текстов в процессе анализа заданий и обсуждения результатов практической деятельности), «Литературное чтение» (работа с текстами для создания образа, реализуемого в изделии).

Общее число часов, отведенных на изучение предмета «Труд (технология)» – 135 часов: в 1 классе – 33 часа (1 час в неделю), во 2 классе – 34 часа (1 час в неделю), в 3 классе – 34 часа (1 час в неделю), в 4 классе – 34 часа (1 час в неделю).

СОДЕРЖАНИЕ УЧЕБНОГО ПРЕДМЕТА

1 КЛАСС

Технологии, профессии и производства.

Природное и техническое окружение человека. Природа как источник сырьевых ресурсов и творчества мастеров. Красота и разнообразие природных форм, их передача в изделиях из различных материалов. Наблюдения природы и фантазия мастера – условия создания изделия. Бережное отношение к природе. Общее понятие об изучаемых материалах, их происхождении, разнообразии. Подготовка к работе. Рабочее место, его организация в зависимости от вида работы. Рациональное размещение на рабочем месте материалов и инструментов, поддержание порядка во время работы, уборка по окончании работы. Рациональное и безопасное использование и хранение инструментов.

Мир профессий. Профессии родных и знакомых. Профессии, связанные с изучаемыми материалами и производствами. Профессии сферы обслуживания.

Традиции и праздники народов России, ремёсла, обычаи.

Технологии ручной обработки материалов.

Бережное, экономное и рациональное использование обрабатываемых материалов. Использование конструктивных особенностей материалов при изготовлении изделий.

Общее представление об основных технологических операциях ручной обработки материалов: разметка деталей, выделение деталей, формообразование деталей, сборка изделия, отделка изделия или его деталей.

Способы разметки деталей: «на глаз» и «от руки», по шаблону, по линейке (как направляющему инструменту без откладывания размеров) и изготовление изделий с опорой на рисунки, графическую инструкцию, простейшую схему. Чтение условных графических изображений (называние операций, способов и приёмов работы, последовательности изготовления изделий). Правила экономной и аккуратной разметки. Рациональная разметка и вырезание нескольких одинаковых деталей из бумаги. Способы соединения деталей в изделии: с помощью пластилина, клея, скручивание, сшивание и другое. Приёмы и правила аккуратной работы с клеем. Отделка изделия или его деталей (окрашивание, вышивка, аппликация и другое).

Подбор соответствующих инструментов и способов обработки материалов в зависимости от их свойств и видов изделий. Инструменты и приспособления (ножницы, линейка, игла, гладилка, стека, шаблон и другие), их правильное, рациональное и безопасное использование.

Пластические массы, их виды (пластилин, пластика и другое). Приёмы изготовления изделий доступной по сложности формы из них: разметка «на глаз», отделение части (стекой, отрыванием), придание формы.

Наиболее распространённые виды бумаги. Их общие свойства. Простейшие способы обработки бумаги различных видов: сгибание и складывание, сминание, обрывание, склеивание и другое. Резание бумаги ножницами. Правила безопасного использования ножниц.

Виды природных материалов (плоские – листья и объёмные – орехи, шишки, семена, ветки). Приёмы работы с природными материалами: подбор материалов в соответствии с замыслом, составление композиции, соединение деталей (приклеивание, склеивание с помощью прокладки, соединение с помощью пластилина).

Общее представление о тканях (текстиле), их строении и свойствах. Швейные инструменты и приспособления (иглы, булавки и другие). Отмеривание и заправка нитки в иголку, строчка прямого стежка.

Использование дополнительных отделочных материалов.

Конструирование и моделирование.

Простые и объёмные конструкции из разных материалов (пластические массы, бумага, текстиль и другое) и способы их создания. Общее представление о конструкции изделия, детали и части изделия, их взаимное расположение в общей конструкции. Способы соединения деталей в изделиях из разных материалов. Образец, анализ конструкции образцов изделий, изготовление изделий по образцу, рисунку. Конструирование по модели (на плоскости). Взаимосвязь выполняемого действия и результата. Элементарное прогнозирование порядка действий в зависимости от желаемого (необходимого) результата, выбор способа работы в зависимости от требуемого результата (замысла).

ИКТ.

Демонстрация учителем готовых материалов на информационных носителях.

Информация. Виды информации.

УНИВЕРСАЛЬНЫЕ УЧЕБНЫЕ ДЕЙСТВИЯ (ПРОПЕДЕВТИЧЕСКИЙ УРОВЕНЬ)

Изучение предмета «Труд (технология)» в 1 классе способствует освоению на пропедевтическом уровне ряда универсальных учебных действий: познавательных универсальных учебных действий, коммуникативных универсальных учебных действий, регулятивных универсальных учебных действий, совместной деятельности.

У обучающегося будут сформированы следующие **базовые логические**

и исследовательские действия как часть познавательных универсальных учебных действий:

ориентироваться в терминах, используемых в технологии (в пределах изученного);

воспринимать и использовать предложенную инструкцию (устную, графическую);

анализировать устройство простых изделий по образцу, рисунку, выделять основные и второстепенные составляющие конструкции;

сравнивать отдельные изделия (конструкции), находить сходство и различия в их устройстве.

У обучающегося будут сформированы следующие умения **работать с информацией** часть познавательных универсальных учебных действий:

воспринимать информацию (представленную в объяснении учителя или в учебнике), использовать её в работе;

понимать и анализировать простейшую знаково-символическую информацию (схема, рисунок) и строить работу в соответствии с ней.

У обучающегося будут сформированы следующие **умения общаться** как часть коммуникативных универсальных учебных действий:

участвовать в коллективном обсуждении: высказывать собственное мнение, отвечать на вопросы, выполнять правила этики общения: уважительное отношение к одноклассникам, внимание к мнению другого;

строить несложные высказывания, сообщения в устной форме (по содержанию изученных тем).

У обучающегося будут сформированы следующие умения **самоорганизации и самоконтроля** как часть регулятивных универсальных учебных действий:

принимать и удерживать в процессе деятельности предложенную учебную задачу;

действовать по плану, предложенному учителем, работать с опорой на графическую инструкцию учебника, принимать участие в коллективном построении простого плана действий;

понимать и принимать критерии оценки качества работы, руководствоваться ими в процессе анализа и оценки выполненных работ;

организовывать свою деятельность: производить подготовку к уроку рабочего места, поддерживать на нём порядок в течение урока, производить необходимую уборку по окончании работы;

выполнять несложные действия контроля и оценки по предложенным критериям.

Совместная деятельность способствует формированию умений:

проявлять положительное отношение к включению в совместную работу, к простым видам сотрудничества;

принимать участие в парных, групповых, коллективных видах работы, в процессе изготовления изделий осуществлять элементарное сотрудничество.

2 КЛАСС

Технологии, профессии и производства.

Рукотворный мир – результат труда человека. Элементарные представления об основном принципе создания мира вещей: прочность конструкции, удобство использования, эстетическая выразительность. Средства художественной выразительности (композиция, цвет, тон и другие). Изготовление изделий с учётом данного принципа. Общее представление о технологическом процессе: анализ устройства и назначения изделия, выстраивание последовательности практических действий и технологических операций, подбор материалов и инструментов, экономная разметка, обработка с целью получения (выделения) деталей, сборка, отделка изделия, проверка изделия в действии, внесение необходимых дополнений и изменений. Изготовление изделий из различных материалов с соблюдением этапов технологического процесса.

Традиции и современность. Новая жизнь древних профессий. Совершенствование их технологических процессов. Мир профессий. Мастера и их профессии, правила мастера. Культурные традиции. Техника на службе человека.

Элементарная творческая и проектная деятельность (создание замысла, его детализация и воплощение). Несложные коллективные, групповые проекты.

Технологии ручной обработки материалов.

Многообразие материалов, их свойств и их практическое применение в жизни. Исследование и сравнение элементарных физических, механических и технологических свойств различных материалов. Выбор материалов по их декоративно-художественным и конструктивным свойствам.

Знание и выполнение основных технологических операций ручной обработки материалов в процессе изготовления изделия: разметка деталей (с помощью линейки (угольника, циркуля), формообразование деталей (сгибание, складывание тонкого картона и плотных видов бумаги и другое), сборка изделия (сшивание). Подвижное соединение деталей изделия. Использование соответствующих способов обработки материалов в зависимости от вида и назначения изделия.

Виды условных графических изображений: рисунок, простейший

чертёж, эскиз, схема. Чертёжные инструменты – линейка, угольник, циркуль. Их функциональное назначение, конструкция. Приёмы безопасной работы колющими инструментами (циркуль).

Технология обработки бумаги и картона. Назначение линий чертежа (контур, линия разреза, сгиба, выносная, размерная). Чтение условных графических изображений. Построение прямоугольника от двух прямых углов (от одного прямого угла). Разметка деталей с опорой на простейший чертёж, эскиз. Изготовление изделий по рисунку, простейшему чертежу или эскизу, схеме. Использование измерений, вычислений и построений для решения практических задач. Сгибание и складывание тонкого картона и плотных видов бумаги – биговка. Подвижное соединение деталей на проволоку, толстую нитку.

Технология обработки текстильных материалов. Строение ткани (поперечное и продольное направление нитей). Ткани и нитки растительного происхождения (полученные на основе натурального сырья). Виды ниток (швейные, мулине). Трикотаж, нетканые материалы (общее представление), его строение и основные свойства. Строчка прямого стежка и её варианты (перевивы, наборы) и (или) строчка косого стежка и её варианты (крестик, стебельчатая, ёлочка). Лекало. Разметка с помощью лекала (простейшей выкройки). Технологическая последовательность изготовления несложного швейного изделия (разметка деталей, выкраивание деталей, отделка деталей, сшивание деталей).

Использование дополнительных материалов (например, проволока, пряжа, бусины и другие).

Конструирование и моделирование.

Основные и дополнительные детали. Общее представление о правилах создания гармоничной композиции. Симметрия, способы разметки и конструирования симметричных форм.

Конструирование и моделирование изделий из различных материалов по простейшему чертежу или эскизу. Подвижное соединение деталей конструкции. Внесение элементарных конструктивных изменений и дополнений в изделие.

ИКТ

Демонстрация учителем готовых материалов на информационных носителях.

Поиск информации. Интернет как источник информации.

УНИВЕРСАЛЬНЫЕ УЧЕБНЫЕ ДЕЙСТВИЯ

Изучение предмета труда (технологии) во 2 классе способствует

освоению ряда универсальных учебных действий: познавательных универсальных учебных действий, коммуникативных универсальных учебных действий, регулятивных универсальных учебных действий, совместной деятельности.

У обучающегося будут сформированы следующие **базовые логические и исследовательские действия** как часть познавательных универсальных учебных действий:

ориентироваться в терминах, используемых в технологии (в пределах изученного);

выполнять работу в соответствии с образцом, инструкцией, устной или письменной;

выполнять действия анализа и синтеза, сравнения, группировки с учётом указанных критериев;

строить рассуждения, делать умозаключения, проверять их в практической работе;

воспроизводить порядок действий при решении учебной (практической) задачи;

осуществлять решение простых задач в умственной и материализованной форме.

У обучающегося будут сформированы следующие умения **работать с информацией** как часть **познавательных универсальных учебных действий**:

получать информацию из учебника и других дидактических материалов, использовать её в работе;

понимать и анализировать знаково-символическую информацию (чертёж, эскиз, рисунок, схема) и строить работу в соответствии с ней.

У обучающегося будут сформированы следующие умения **работать с информацией** как часть **коммуникативных универсальных учебных действий**:

выполнять правила участия в учебном диалоге: задавать вопросы, дополнять ответы других обучающихся, высказывать своё мнение, отвечать на вопросы, проявлять уважительное отношение к одноклассникам, внимание к мнению другого;

делиться впечатлениями о прослушанном (прочитанном) тексте, рассказе учителя, о выполненной работе, созданном изделии.

У обучающегося будут сформированы следующие умения **самоорганизации и самоконтроля** как часть регулятивных универсальных учебных действий:

понимать и принимать учебную задачу;

организовывать свою деятельность;
понимать предлагаемый план действий, действовать по плану;
прогнозировать необходимые действия для получения практического результата, планировать работу;
выполнять действия контроля и оценки;
воспринимать советы, оценку учителя и других обучающихся, стараться учитывать их в работе.

У обучающегося будут сформированы следующие умения **совместной деятельности**:

выполнять элементарную совместную деятельность в процессе изготовления изделий, осуществлять взаимопомощь;

выполнять правила совместной работы: справедливо распределять работу, договариваться, выполнять ответственно свою часть работы, уважительно относиться к чужому мнению.

3 КЛАСС

Технологии, профессии и производства.

Непрерывность процесса деятельностного освоения мира человеком и создания культуры. Материальные и духовные потребности человека как движущие силы прогресса.

Разнообразие творческой трудовой деятельности в современных условиях. Разнообразие предметов рукотворного мира: архитектура, техника, предметы быта и декоративно-прикладного искусства. Современные производства и профессии, связанные с обработкой материалов, аналогичных используемым на уроках труда (технологии).

Общие правила создания предметов рукотворного мира: соответствие формы, размеров, материала и внешнего оформления изделия его назначению. Стиливая гармония в предметном ансамбле, гармония предметной и окружающей среды (общее представление).

Мир современной техники. Информационно-коммуникационные технологии в жизни современного человека. Решение человеком инженерных задач на основе изучения природных законов – жёсткость конструкции (трубчатые сооружения, треугольник как устойчивая геометрическая форма и другие).

Бережное и внимательное отношение к природе как источнику сырьевых ресурсов и идей для технологий будущего.

Элементарная творческая и проектная деятельность. Коллективные, групповые и индивидуальные проекты в рамках изучаемой тематики. Совместная работа в малых группах, осуществление сотрудничества,

распределение работы, выполнение социальных ролей (руководитель (лидер) и подчинённый).

Технологии ручной обработки материалов.

Некоторые (доступные в обработке) виды искусственных и синтетических материалов. Разнообразие технологий и способов обработки материалов в различных видах изделий, сравнительный анализ технологий при использовании того или иного материала (например, аппликация из бумаги и ткани, коллаж и другие). Выбор материалов по их декоративно-художественным и технологическим свойствам, использование соответствующих способов обработки материалов в зависимости от назначения изделия.

Инструменты и приспособления (циркуль, угольник, канцелярский нож, шило и другие), знание приёмов их рационального и безопасного использования.

Углубление общих представлений о технологическом процессе (анализ устройства и назначения изделия, выстраивание последовательности практических действий и технологических операций, подбор материалов и инструментов, экономная разметка материалов, обработка с целью получения деталей, сборка, отделка изделия, проверка изделия в действии, внесение необходимых дополнений и изменений). Рицовка. Изготовление объёмных изделий из развёрток. Преобразование развёрток несложных форм.

Технология обработки бумаги и картона. Виды картона (гофрированный, толстый, тонкий, цветной и другой). Чтение и построение простого чертежа (эскиза) развёртки изделия. Разметка деталей с опорой на простейший чертёж, эскиз. Решение задач на внесение необходимых дополнений и изменений в схему, чертёж, эскиз. Выполнение измерений, расчётов, несложных построений.

Выполнение рицовки на картоне с помощью канцелярского ножа, выполнение отверстий шилом.

Технология обработки текстильных материалов. Использование трикотажа и нетканых материалов для изготовления изделий. Использование вариантов строчки косоугольного стежка (крестик, стебельчатая и другие) и (или) петельной строчки для соединения деталей изделия и отделки. Пришивание пуговиц (с двумя-четырьмя отверстиями). Изготовление швейных изделий из нескольких деталей.

Использование дополнительных материалов. Комбинирование разных материалов в одном изделии.

Конструирование и моделирование.

Конструирование и моделирование изделий из различных материалов, в

том числе наборов «Конструктор» по заданным условиям (технико-технологическим, функциональным, декоративно-художественным). Способы подвижного и неподвижного соединения деталей набора «Конструктор», их использование в изделиях, жёсткость и устойчивость конструкции.

Создание простых макетов и моделей архитектурных сооружений, технических устройств, бытовых конструкций. Выполнение заданий на доработку конструкций (отдельных узлов, соединений) с учётом дополнительных условий (требований). Использование измерений и построений для решения практических задач. Решение задач на мысленную трансформацию трёхмерной конструкции в развёртку (и наоборот).

ИКТ.

Информационная среда, основные источники (органы восприятия) информации, получаемой человеком. Сохранение и передача информации. Информационные технологии. Источники информации, используемые человеком в быту: телевидение, радио, печатные издания, персональный компьютер и другие. Современный информационный мир. Персональный компьютер (ПК) и его назначение. Правила пользования ПК для сохранения здоровья. Назначение основных устройств компьютера для ввода, вывода и обработки информации. Работа с доступной информацией (книги, музеи, беседы (мастер-классы) с мастерами, Интернет, видео, DVD). Работа с текстовым редактором Microsoft Word или другим.

УНИВЕРСАЛЬНЫЕ УЧЕБНЫЕ ДЕЙСТВИЯ

Изучение труда (технологии) в 3 классе способствует освоению ряда универсальных учебных действий: познавательных универсальных учебных действий, коммуникативных универсальных учебных действий, регулятивных универсальных учебных действий, совместной деятельности.

У обучающегося будут сформированы следующие **базовые логические и исследовательские действия** как часть познавательных универсальных учебных действий:

ориентироваться в терминах, используемых в технологии, использовать их в ответах на вопросы и высказываниях (в пределах изученного);

осуществлять анализ предложенных образцов с выделением существенных и несущественных признаков;

выполнять работу в соответствии с инструкцией, устной или письменной, а также графически представленной в схеме, таблице;

определять способы доработки конструкций с учётом предложенных условий;

классифицировать изделия по самостоятельно предложенному существенному признаку (используемый материал, форма, размер, назначение, способ сборки);

читать и воспроизводить простой чертёж (эскиз) развёртки изделия;

восстанавливать нарушенную последовательность выполнения изделия.

У обучающегося будут сформированы следующие **умения работать с информацией** как часть познавательных универсальных учебных действий:

анализировать и использовать знаково-символические средства представления информации для создания моделей и макетов изучаемых объектов;

на основе анализа информации производить выбор наиболее эффективных способов работы;

осуществлять поиск необходимой информации для выполнения учебных заданий с использованием учебной литературы;

использовать средства информационно-коммуникационных технологий для решения учебных и практических задач, в том числе Интернет под руководством учителя.

У обучающегося будут сформированы следующие **умения общения** как часть коммуникативных универсальных учебных действий:

строить монологическое высказывание, владеть диалогической формой коммуникации;

строить рассуждения в форме связи простых суждений об объекте, его строении, свойствах и способах создания;

описывать предметы рукотворного мира, оценивать их достоинства;

формулировать собственное мнение, аргументировать выбор вариантов и способов выполнения задания.

У обучающегося будут сформированы следующие умения самоорганизации и самоконтроля как часть регулятивных универсальных учебных действий:

принимать и сохранять учебную задачу, осуществлять поиск средств для её решения;

прогнозировать необходимые действия для получения практического результата, предлагать план действий в соответствии с поставленной задачей, действовать по плану;

выполнять действия контроля и оценки, выявлять ошибки и недочёты по результатам работы, устанавливать их причины и искать способы устранения;

проявлять волевую саморегуляцию при выполнении задания.

У обучающегося будут сформированы следующие умения совместной

деятельности:

выбирать себе партнёров по совместной деятельности не только по симпатии, но и по деловым качествам;

справедливо распределять работу, договариваться, приходить к общему решению, отвечать за общий результат работы;

выполнять роли лидера, подчинённого, соблюдать равноправие и дружелюбие;

осуществлять взаимопомощь, проявлять ответственность при выполнении своей части работы.

4 КЛАСС

Технологии, профессии и производства.

Профессии и технологии современного мира. Использование достижений науки в развитии технического прогресса. Изобретение и использование синтетических материалов с определёнными заданными свойствами в различных отраслях и профессиях. Нефть как универсальное сырьё. Материалы, получаемые из нефти (пластик, стеклоткань, пенопласт и другие).

Мир профессий. Профессии, связанные с опасностями (пожарные, космонавты, химики и другие).

Информационный мир, его место и влияние на жизнь и деятельность людей. Влияние современных технологий и преобразующей деятельности человека на окружающую среду, способы её защиты.

Сохранение и развитие традиций прошлого в творчестве современных мастеров. Бережное и уважительное отношение людей к культурным традициям. Изготовление изделий с учётом традиционных правил и современных технологий (лепка, вязание, шитьё, вышивка и другое).

Элементарная творческая и проектная деятельность (реализация заданного или собственного замысла, поиск оптимальных конструктивных и технологических решений). Коллективные, групповые и индивидуальные проекты на основе содержания материала, изучаемого в течение учебного года. Использование комбинированных техник создания конструкций по заданным условиям в выполнении учебных проектов.

Технологии ручной обработки материалов.

Синтетические материалы – ткани, полимеры (пластик, поролон). Их свойства. Создание синтетических материалов с заданными свойствами.

Использование измерений, вычислений и построений для решения практических задач. Внесение дополнений и изменений в условные графические изображения в соответствии с дополнительными (изменёнными)

требованиями к изделию.

Технология обработки бумаги и картона. Подбор материалов в соответствии с замыслом, особенностями конструкции изделия. Определение оптимальных способов разметки деталей, сборки изделия. Выбор способов отделки. Комбинирование разных материалов в одном изделии.

Совершенствование умений выполнять разные способы разметки с помощью чертёжных инструментов. Освоение доступных художественных техник.

Технология обработки текстильных материалов. Обобщённое представление о видах тканей (натуральные, искусственные, синтетические), их свойствах и областях использования. Дизайн одежды в зависимости от её назначения, моды, времени. Подбор текстильных материалов в соответствии с замыслом, особенностями конструкции изделия. Раскрой деталей по готовым лекалам (выкройкам), собственным несложным. Строчка петельного стежка и её варианты («тамбур» и другие), её назначение (соединение и отделка деталей) и (или) строчки петлеобразного и крестообразного стежков (соединительные и отделочные). Подбор ручных строчек для сшивания и отделки изделий. Простейший ремонт изделий.

Технология обработки синтетических материалов. Пластик, поролон, полиэтилен. Общее знакомство, сравнение свойств. Самостоятельное определение технологий их обработки в сравнении с освоенными материалами.

Комбинированное использование разных материалов.

Конструирование и моделирование.

Современные требования к техническим устройствам (экологичность, безопасность, эргономичность и другие).

Конструирование и моделирование изделий из различных материалов, в том числе конструктора, по проектному заданию или собственному замыслу. Поиск оптимальных и доступных новых решений конструкторско-технологических проблем на всех этапах аналитического и технологического процесса при выполнении индивидуальных творческих и коллективных проектных работ.

Робототехника. Конструктивные, соединительные элементы и основные узлы робота. Инструменты и детали для создания робота. Конструирование робота. Составление алгоритма действий робота. Программирование, тестирование робота. Преобразование конструкции робота. Презентация робота.

ИКТ.

Работа с доступной информацией в Интернете и на цифровых носителях

информации.

Электронные и медиаресурсы в художественно-конструкторской, проектной, предметной преобразующей деятельности. Работа с готовыми цифровыми материалами. Поиск дополнительной информации по тематике творческих и проектных работ, использование рисунков из ресурса компьютера в оформлении изделий и другое. Создание презентаций в программе PowerPoint или другой.

УНИВЕРСАЛЬНЫЕ УЧЕБНЫЕ ДЕЙСТВИЯ

Изучение труда (технологии) в 4 классе способствует освоению ряда универсальных учебных действий: познавательных универсальных учебных действий, коммуникативных универсальных учебных действий, регулятивных универсальных учебных действий, совместной деятельности.

У обучающегося будут сформированы следующие **базовые логические и исследовательские действия** как часть познавательных универсальных учебных действий:

ориентироваться в терминах, используемых в технологии, использовать их в ответах на вопросы и высказываниях (в пределах изученного);

анализировать конструкции предложенных образцов изделий;

конструировать и моделировать изделия из различных материалов по образцу, рисунку, простейшему чертежу, эскизу, схеме с использованием общепринятых условных обозначений и по заданным условиям;

выстраивать последовательность практических действий и технологических операций, подбирать материал и инструменты, выполнять экономную разметку, сборку, отделку изделия;

решать простые задачи на преобразование конструкции;

выполнять работу в соответствии с инструкцией, устной или письменной;

соотносить результат работы с заданным алгоритмом, проверять изделия в действии, вносить необходимые дополнения и изменения;

классифицировать изделия по самостоятельно предложенному существенному признаку (используемый материал, форма, размер, назначение, способ сборки);

выполнять действия анализа и синтеза, сравнения, классификации предметов (изделий) с учётом указанных критериев;

анализировать устройство простых изделий по образцу, рисунку, выделять основные и второстепенные составляющие конструкции.

У обучающегося будут сформированы следующие **умения работать с информацией** как часть познавательных универсальных учебных действий:

находить необходимую для выполнения работы информацию, пользуясь

различными источниками, анализировать её и отбирать в соответствии с решаемой задачей;

на основе анализа информации производить выбор наиболее эффективных способов работы;

использовать знаково-символические средства для решения задач в умственной или материализованной форме, выполнять действия моделирования, работать с моделями;

осуществлять поиск дополнительной информации по тематике творческих и проектных работ;

использовать рисунки из ресурса компьютера в оформлении изделий и другое;

использовать средства информационно-коммуникационных технологий для решения учебных и практических задач, в том числе Интернет под руководством учителя.

У обучающегося будут сформированы следующие **умения общения** как часть коммуникативных универсальных учебных действий:

соблюдать правила участия в диалоге: ставить вопросы, аргументировать и доказывать свою точку зрения, уважительно относиться к чужому мнению;

описывать факты из истории развития ремёсел на Руси и в России, высказывать своё отношение к предметам декоративно-прикладного искусства разных народов Российской Федерации;

создавать тексты-рассуждения: раскрывать последовательность операций при работе с разными материалами;

осознавать культурно-исторический смысл и назначение праздников, их роль в жизни каждого человека, ориентироваться в традициях организации и оформления праздников.

У обучающегося будут сформированы следующие умения самоорганизации и самоконтроля как часть регулятивных универсальных учебных действий:

понимать и принимать учебную задачу, самостоятельно определять цели учебно-познавательной деятельности;

планировать практическую работу в соответствии с поставленной целью и выполнять её в соответствии с планом;

на основе анализа причинно-следственных связей между действиями и их результатами прогнозировать практические «шаги» для получения необходимого результата;

выполнять действия контроля (самоконтроля) и оценки, процесса и результата деятельности, при необходимости вносить коррективы в

выполняемые действия;

проявлять волевую саморегуляцию при выполнении задания.

У обучающегося будут сформированы следующие умения совместной деятельности:

организовывать под руководством учителя совместную работу в группе: распределять роли, выполнять функции руководителя или подчинённого, осуществлять продуктивное сотрудничество, взаимопомощь;

проявлять интерес к деятельности своих товарищей и результатам их работы, в доброжелательной форме комментировать и оценивать их достижения;

в процессе анализа и оценки совместной деятельности высказывать свои предложения и пожелания, выслушивать и принимать к сведению мнение других обучающихся, их советы и пожелания, с уважением относиться к разной оценке своих достижений.

ПЛАНИРУЕМЫЕ РЕЗУЛЬТАТЫ ОСВОЕНИЯ ПРОГРАММЫ ПО ТЕХНОЛОГИИ НА УРОВНЕ НАЧАЛЬНОГО ОБЩЕГО ОБРАЗОВАНИЯ

ЛИЧНОСТНЫЕ РЕЗУЛЬТАТЫ

Личностные результаты освоения программы по труду (технологии) на уровне начального общего образования достигаются в единстве учебной и воспитательной деятельности в соответствии с традиционными российскими социокультурными и духовно-нравственными ценностями, принятыми в обществе правилами и нормами поведения и способствуют процессам самопознания, самовоспитания и саморазвития, формирования внутренней позиции личности.

В результате изучения труда (технологии) на уровне начального общего образования у обучающегося будут сформированы следующие личностные результаты:

первоначальные представления о созидательном и нравственном значении труда в жизни человека и общества, уважительное отношение к труду и творчеству мастеров;

осознание роли человека и используемых им технологий в сохранении гармонического сосуществования рукотворного мира с миром природы, ответственное отношение к сохранению окружающей среды;

понимание культурно-исторической ценности традиций, отражённых в предметном мире, чувство сопричастности к культуре своего народа, уважительное отношение к культурным традициям других народов;

проявление способности к эстетической оценке окружающей предметной среды, эстетические чувства – эмоционально-положительное восприятие и понимание красоты форм и образов природных объектов, образцов мировой и отечественной художественной культуры;

проявление положительного отношения и интереса к различным видам творческой преобразующей деятельности, стремление к творческой самореализации, мотивация к творческому труду, работе на результат, способность к различным видам практической преобразующей деятельности;

проявление устойчивых волевых качества и способность к саморегуляции: организованность, аккуратность, трудолюбие, ответственность, умение справляться с доступными проблемами;

готовность вступать в сотрудничество с другими людьми с учётом этики общения, проявление толерантности и доброжелательности.

МЕТАПРЕДМЕТНЫЕ РЕЗУЛЬТАТЫ

В результате изучения труда (технологии) на уровне начального общего образования у обучающегося будут сформированы познавательные универсальные учебные действия, коммуникативные универсальные учебные действия, регулятивные универсальные учебные действия, совместная деятельность.

У обучающегося будут сформированы следующие **базовые логические и исследовательские действия** как часть познавательных универсальных учебных действий:

ориентироваться в терминах и понятиях, используемых в технологии (в пределах изученного), использовать изученную терминологию в своих устных и письменных высказываниях;

осуществлять анализ объектов и изделий с выделением существенных и несущественных признаков;

сравнивать группы объектов (изделий), выделять в них общее и различия;

делать обобщения (технико-технологического и декоративно-художественного характера) по изучаемой тематике;

использовать схемы, модели и простейшие чертежи в собственной практической творческой деятельности;

комбинировать и использовать освоенные технологии при изготовлении изделий в соответствии с технической, технологической или декоративно-художественной задачей;

понимать необходимость поиска новых технологий на основе изучения объектов и законов природы, доступного исторического и современного опыта технологической деятельности.

У обучающегося будут сформированы **умения работать с информацией** как часть познавательных универсальных учебных действий:

осуществлять поиск необходимой для выполнения работы информации в учебнике и других доступных источниках, анализировать её и отбирать в соответствии с решаемой задачей;

анализировать и использовать знаково-символические средства представления информации для решения задач в умственной и материализованной форме, выполнять действия моделирования, работать с моделями;

использовать средства информационно-коммуникационных технологий для решения учебных и практических задач (в том числе Интернет с контролируемым выходом), оценивать объективность информации и возможности её использования для решения конкретных учебных задач;

следовать при выполнении работы инструкциям учителя или

представленным в других информационных источниках.

У обучающегося будут сформированы **умения общения** как часть коммуникативных универсальных учебных действий:

вступать в диалог, задавать собеседнику вопросы, использовать реплики-уточнения и дополнения, формулировать собственное мнение и идеи, аргументированно их излагать, выслушивать разные мнения, учитывать их в диалоге;

создавать тексты-описания на основе наблюдений (рассматривания) изделий декоративно-прикладного искусства народов России;

строить рассуждения о связях природного и предметного мира, простые суждения (небольшие тексты) об объекте, его строении, свойствах и способах создания;

объяснять последовательность совершаемых действий при создании изделия.

У обучающегося будут сформированы следующие **умения самоорганизации и самоконтроля** как часть регулятивных универсальных учебных действий:

рационально организовывать свою работу (подготовка рабочего места, поддержание и наведение порядка, уборка после работы);

выполнять правила безопасности труда при выполнении работы;

планировать работу, соотносить свои действия с поставленной целью;

устанавливать причинно-следственные связи между выполняемыми действиями и их результатами, прогнозировать действия для получения необходимых результатов;

выполнять действия контроля и оценки, вносить необходимые коррективы в действие после его завершения на основе его оценки и учёта характера сделанных ошибок;

проявлять волевую саморегуляцию при выполнении работы.

У обучающегося будут сформированы **умения совместной деятельности**:

организовывать под руководством учителя и самостоятельно совместную работу в группе: обсуждать задачу, распределять роли, выполнять функции руководителя (лидера) и подчинённого, осуществлять продуктивное сотрудничество;

проявлять интерес к работе товарищей, в доброжелательной форме комментировать и оценивать их достижения, высказывать свои предложения и пожелания, оказывать при необходимости помощь;

понимать особенности проектной деятельности, выдвигать несложные идеи решений предлагаемых проектных заданий, мысленно создавать

конструктивный замысел, осуществлять выбор средств и способов для его практического воплощения, предъявлять аргументы для защиты продукта проектной деятельности.

ПРЕДМЕТНЫЕ РЕЗУЛЬТАТЫ

К концу обучения в **1 классе** обучающийся получит следующие предметные результаты по отдельным темам программы по труду (технологии):

правильно организовывать свой труд: своевременно подготавливать и убирать рабочее место, поддерживать порядок на нём в процессе труда;

применять правила безопасной работы ножницами, иглой и аккуратной работы с клеем;

действовать по предложенному образцу в соответствии с правилами рациональной разметки (разметка на изнаночной стороне материала, экономия материала при разметке);

определять названия и назначение основных инструментов и приспособлений для ручного труда (линейка, карандаш, ножницы, игла, шаблон, стека и другие), использовать их в практической работе;

определять наименования отдельных материалов (например, бумага, картон, фольга, пластилин, природные, текстильные материалы) и способы их обработки (сгибание, отрывание, сминание, резание, лепка и другие), выполнять доступные технологические приёмы ручной обработки материалов при изготовлении изделий;

ориентироваться в наименованиях основных технологических операций: разметка деталей, выделение деталей, сборка изделия;

выполнять разметку деталей сгибанием, по шаблону, «на глаз», «от руки», выделение деталей способами обрывания, вырезания и другое, сборку изделий с помощью клея, ниток и другое;

оформлять изделия строчкой прямого стежка;

понимать смысл понятий «изделие», «деталь изделия», «образец», «заготовка», «материал», «инструмент», «приспособление», «конструирование», «аппликация»;

выполнять задания с опорой на готовый план;

обслуживать себя во время работы: соблюдать порядок на рабочем месте, ухаживать за инструментами и правильно хранить их, соблюдать правила гигиены труда;

рассматривать и анализировать простые по конструкции образцы (по вопросам учителя), анализировать простейшую конструкцию изделия: выделять основные и дополнительные детали, называть их форму,

определять взаимное расположение, виды соединения, способы изготовления;

распознавать изученные виды материалов (природные, пластические, бумага, тонкий картон, текстильные, клей и другие), их свойства (цвет, фактура, форма, гибкость и другие);

называть ручные инструменты (ножницы, игла, линейка) и приспособления (шаблон, стека, булавки и другие), безопасно хранить и работать ими;

различать материалы и инструменты по их назначению;

называть и выполнять последовательность изготовления несложных изделий: разметка, резание, сборка, отделка;

качественно выполнять операции и приёмы по изготовлению несложных изделий: экономно выполнять разметку деталей «на глаз», «от руки», по шаблону, по линейке (как направляющему инструменту без откладывания размеров), точно резать ножницами по линиям разметки, придавать форму деталям и изделию сгибанием, складыванием, вытягиванием, отрыванием, сминанием, лепкой и прочее, собирать изделия с помощью клея, пластических масс и другое, эстетично и аккуратно выполнять отделку раскрашиванием, аппликацией, строчкой прямого стежка;

использовать для сушки плоских изделий пресс;

с помощью учителя выполнять практическую работу и самоконтроль с опорой на инструкционную карту, образец, шаблон;

различать разборные и неразборные конструкции несложных изделий;

понимать простейшие виды технической документации (рисунок, схема), конструировать и моделировать изделия из различных материалов по образцу, рисунку;

осуществлять элементарное сотрудничество, участвовать в коллективных работах под руководством учителя;

выполнять несложные коллективные работы проектного характера;

называть профессии, связанные с изучаемыми материалами и производствами, их социальное значение.

К концу обучения во **2 классе** обучающийся получит следующие предметные результаты по отдельным темам программы по труду (технологии):

понимать смысл понятий «инструкционная» («технологическая») карта, «чертёж», «эскиз», «линии чертежа», «развёртка», «макет», «модель», «технология», «технологические операции», «способы обработки» и использовать их в практической деятельности;

выполнять задания по самостоятельно составленному плану;

распознавать элементарные общие правила создания рукотворного мира (прочность, удобство, эстетическая выразительность – симметрия, асимметрия, равновесие), наблюдать гармонию предметов и окружающей среды, называть характерные особенности изученных видов декоративно-прикладного искусства;

выделять, называть и применять изученные общие правила создания рукотворного мира в своей предметно-творческой деятельности;

самостоятельно готовить рабочее место в соответствии с видом деятельности, поддерживать порядок во время работы, убирать рабочее место;

анализировать задание (образец) по предложенным вопросам, памятке или инструкции, самостоятельно выполнять доступные задания с опорой на инструкционную (технологическую) карту;

самостоятельно отбирать материалы и инструменты для работы, исследовать свойства новых изучаемых материалов (толстый картон, натуральные ткани, нитки, проволока и другие);

читать простейшие чертежи (эскизы), называть линии чертежа (линия контура и надреза, линия выносная и размерная, линия сгиба, линия симметрии);

выполнять экономную разметку прямоугольника (от двух прямых углов и одного прямого угла) с помощью чертёжных инструментов (линейки, угольника) с опорой на простейший чертёж (эскиз), чертить окружность с помощью циркуля;

выполнять биговку;

выполнять построение простейшего лекала (выкройки) правильной геометрической формы и разметку деталей кроя на ткани по нему/ней;

оформлять изделия и соединять детали освоенными ручными строчками;

понимать смысл понятия «развёртка» (трёхмерного предмета), соотносить объёмную конструкцию с изображениями её развёртки;

отличать макет от модели, строить трёхмерный макет из готовой развёртки;

определять неподвижный и подвижный способ соединения деталей и выполнять подвижное и неподвижное соединения известными способами;

конструировать и моделировать изделия из различных материалов по модели, простейшему чертежу или эскизу;

решать несложные конструкторско-технологические задачи;

применять освоенные знания и практические умения (технологические, графические, конструкторские) в самостоятельной интеллектуальной и

практической деятельности;

делать выбор, какое мнение принять – своё или другое, высказанное в ходе обсуждения;

выполнять работу в малых группах, осуществлять сотрудничество;

понимать особенности проектной деятельности, осуществлять под руководством учителя элементарную проектную деятельность в малых группах: разрабатывать замысел, искать пути его реализации, воплощать его в продукте, демонстрировать готовый продукт;

знать профессии людей, работающих в сфере обслуживания.

К концу обучения в **3 классе** обучающийся получит следующие предметные результаты по отдельным темам программы по труду (технологии):

понимать смысл понятий «чертёж развёртки», «канцелярский нож», «шило», «искусственный материал»;

выделять и называть характерные особенности изученных видов декоративно-прикладного искусства, профессии мастеров прикладного искусства (в рамках изученного);

узнавать и называть по характерным особенностям образцов или по описанию изученные и распространённые в крае ремёсла;

называть и описывать свойства наиболее распространённых изучаемых искусственных и синтетических материалов (бумага, металлы, текстиль и другие);

читать чертёж развёртки и выполнять разметку развёрток с помощью чертёжных инструментов (линейка, угольник, циркуль);

узнавать и называть линии чертежа (осевая и центровая);

безопасно пользоваться канцелярским ножом, шилом;

выполнять рицовку;

выполнять соединение деталей и отделку изделия освоенными ручными строчками;

решать простейшие задачи технико-технологического характера по изменению вида и способа соединения деталей: на достраивание, придание новых свойств конструкции в соответствии с новыми (дополненными) требованиями, использовать комбинированные техники при изготовлении изделий в соответствии с технической или декоративно-художественной задачей;

понимать технологический и практический смысл различных видов соединений в технических объектах, простейшие способы достижения прочности конструкций, использовать их при решении простейших конструкторских задач;

конструировать и моделировать изделия из разных материалов и конструктора по заданным техническим, технологическим и декоративно-художественным условиям;

изменять конструкцию изделия по заданным условиям;

выбирать способ соединения и соединительный материал в зависимости от требований конструкции;

называть несколько видов информационных технологий и соответствующих способов передачи информации (из реального окружения обучающихся);

понимать назначение основных устройств персонального компьютера для ввода, вывода и обработки информации;

выполнять основные правила безопасной работы на компьютере;

использовать возможности компьютера и информационно-коммуникационных технологий для поиска необходимой информации при выполнении обучающих, творческих и проектных заданий;

выполнять проектные задания в соответствии с содержанием изученного материала на основе полученных знаний и умений.

К концу обучения в **4 классе** обучающийся получит следующие предметные результаты по отдельным темам программы по труду (технологии):

формировать общее представление о мире профессий, их социальном значении, о творчестве и творческих профессиях, о мировых достижениях в области техники и искусства (в рамках изученного), о наиболее значимых окружающих производствах;

на основе анализа задания самостоятельно организовывать рабочее место в зависимости от вида работы, осуществлять планирование трудового процесса;

самостоятельно планировать и выполнять практическое задание (практическую работу) с опорой на инструкционную (технологическую) карту или творческий замысел, при необходимости вносить коррективы в выполняемые действия;

понимать элементарные основы бытовой культуры, выполнять доступные действия по самообслуживанию и доступные виды домашнего труда;

выполнять более сложные виды работ и приёмы обработки различных материалов (например, плетение, шитьё и вышивание, тиснение по фольге), комбинировать различные способы в зависимости и от поставленной задачи, оформлять изделия и соединять детали освоенными ручными строчками;

выполнять символические действия моделирования, понимать и

создавать простейшие виды технической документации (чертёж развёртки, эскиз, технический рисунок, схему) и выполнять по ней работу;

решать простейшие задачи рационализаторского характера по изменению конструкции изделия: на достраивание, придание новых свойств конструкции в связи с изменением функционального назначения изделия;

на основе усвоенных правил дизайна решать простейшие художественно-конструкторские задачи по созданию изделий с заданной функцией;

создавать небольшие тексты, презентации и печатные публикации с использованием изображений на экране компьютера, оформлять текст (выбор шрифта, размера, цвета шрифта, выравнивание абзаца);

работать с доступной информацией, работать в программах Word, PowerPoint;

решать творческие задачи, мысленно создавать и разрабатывать проектный замысел, осуществлять выбор средств и способов его практического воплощения, аргументированно представлять продукт проектной деятельности;

осуществлять сотрудничество в различных видах совместной деятельности, предлагать идеи для обсуждения, уважительно относиться к мнению товарищей, договариваться, участвовать в распределении ролей, координировать собственную работу в общем процессе.

ТЕМАТИЧЕСКОЕ ПЛАНИРОВАНИЕ 1 КЛАСС

№ п/п	Тема урока	Количество часов	Электронные цифровые образовательные ресурсы
		Всего	
Раздел 1. Технологии, профессии и производства			
1.1	Природное и техническое окружение человека. Мир профессий. Профессии, связанные с изучаемыми материалами и производствами	4	
Итого по разделу		4	
Раздел 2. Технологии ручной обработки материалов. Конструирование и моделирование			
2.1	Природные материалы. Свойства. Технологии обработки. Способы соединения природных материалов	4	
2.2	Композиция в художественно-декоративных изделиях	2	
2.3	Пластические массы. Свойства. Технология обработки. Получение различных форм деталей изделия из пластилина. Мир профессий	4	
2.4	Бумага. Ее основные свойства. Виды бумаги. Мир профессий	1	
2.5	Картон. Его основные свойства. Виды картона.	1	
2.6	Сгибание и складывание бумаги	3	
2.7	Ножницы – режущий инструмент. Резание бумаги и тонкого картона ножницами. Понятие «конструкция». Мир профессий	3	
2.8	Шаблон – приспособление. Разметка бумажных деталей по шаблону	5	

2.9	Общее представление о тканях и нитках. Мир профессий	1	
2.10	Швейные иглы и приспособления	1	
2.11	Варианты строчки прямого стежка (перевивы). Вышивка	3	
2.12	Выставка работ. Итоговое занятие	1	
Итого по разделу		29	
ОБЩЕЕ КОЛИЧЕСТВО ЧАСОВ ПО ПРОГРАММЕ		33	

2 КЛАСС

№ п/п	Тема урока	Количество часов		Электронные цифровые образовательные ресурсы
		Всего		
Раздел 1. Технологии, профессии и производства.				
1.1	Средства художественной выразительности (композиция, цвет, форма, размер, тон, светотень, симметрия) в работах мастеров. Мир профессий. Мастера и их профессии	5		
Итого по разделу		5		
Раздел 2. Технологии ручной обработки материалов. Конструирование и моделирование.				
2.1	Технология и технологические операции ручной обработки материалов	4		
2.2	Технология и технологические операции ручной обработки материалов (общее представление)	1		
2.3	Элементы графической грамоты. Мир профессий	2		
2.4	Разметка прямоугольных деталей от двух прямых углов по линейке	3		
2.5	Угольник – чертежный (контрольно-измерительный) инструмент. Разметка прямоугольных деталей по угольнику	1		

2.6	Циркуль – чертежный (контрольно-измерительный) инструмент. Разметка круглых деталей циркулем	2	
2.7	Подвижное и неподвижное соединение деталей. Соединение деталей изделия	5	
2.8	Машины на службе у человека. Мир профессий	2	
2.9	Технология обработки текстильных материалов. Натуральные ткани. Основные свойства натуральных тканей. Мир профессий	2	
2.10	Технология изготовления швейных изделий. Лекало. Строчка косого стежка и ее варианты	6	
Итого по разделу		28	
Раздел 3. Итоговый контроль за год			
3.1	Проверочная работа	1	
Итого по разделу		1	
ОБЩЕЕ КОЛИЧЕСТВО ЧАСОВ ПО ПРОГРАММЕ		34	

3 КЛАСС

№ п/п	Тема урока	Количество часов	Электронные цифровые образовательные ресурсы
		Всего	
Раздел 1. Технологии, профессии и производства.			
1.1	Современные производства и профессии, связанные с обработкой материалов	2	Библиотека ЦОК https://lesson.edu.ru/20/03
Итого по разделу		2	
Раздел 2. Информационно-коммуникационные технологии			
2.1	Современный информационный мир. Персональный компьютер (ПК) и его назначение	3	Библиотека ЦОК https://lesson.edu.ru/20/03

Итого по разделу		3	
Раздел 3. Технологии ручной обработки материалов			
3.1	Способы получения объемных рельефных форм и изображений. (технология обработки пластических масс, креповой бумаги, фольги). Мир профессий	4	Библиотека ЦОК https://lesson.edu.ru/20/03
3.2	Способы получения объемных рельефных форм и изображений Фольга. Технология обработки фольги. Мир профессий	1	Библиотека ЦОК https://lesson.edu.ru/20/03
3.3	Архитектура и строительство. Гофрокартон. Его строение свойства, сферы использования. Мир профессий	1	Библиотека ЦОК https://lesson.edu.ru/20/03
3.4	Объемные формы деталей и изделий. Развертка. Чертеж развертки. Мир профессий	6	Библиотека ЦОК https://lesson.edu.ru/20/03
3.5	Технологии обработки текстильных материалов	4	Библиотека ЦОК https://lesson.edu.ru/20/03
3.6	Пришивание пуговиц. Ремонт одежды	2	Библиотека ЦОК https://lesson.edu.ru/20/03
3.7	Современные производства и профессии (история швейной машины или другое). Мир профессий	4	Библиотека ЦОК https://lesson.edu.ru/20/03
Итого по разделу		22	
Раздел 4. Конструирование и моделирование			
4.1	Конструирование изделий из разных материалов, в том числе наборов «Конструктор» по заданным условиям. Мир профессий	6	Библиотека ЦОК https://lesson.edu.ru/20/03
Итого по разделу		6	
Раздел 5. Итоговый контроль за год			
5.1	Проверочная работа	1	Библиотека ЦОК https://lesson.edu.ru/20/03

Итого по разделу	1	
ОБЩЕЕ КОЛИЧЕСТВО ЧАСОВ ПО ПРОГРАММЕ	34	

4 КЛАСС

№ п/п	Тема урока	Количество часов	Электронные цифровые образовательные ресурсы
		Всего	
Раздел 1. Технологии, профессии и производства			
1.1	Технологии, профессии и производства. Современные производства и профессии	2	Библиотека ЦОК https://lesson.edu.ru/20/04
Итого по разделу		2	
Раздел 2. Информационно-коммуникационные технологии			
2.1	Информационно-коммуникационные технологии	3	Библиотека ЦОК https://lesson.edu.ru/20/04
Итого по разделу		3	
Раздел 3. Конструирование и моделирование			
3.1	Конструирование робототехнических моделей	5	Библиотека ЦОК https://lesson.edu.ru/20/04
Итого по разделу		5	
Раздел 4. Технологии ручной обработки материалов. Конструирование и моделирование			
4.1	Конструирование сложных изделий из бумаги и картона	4	Библиотека ЦОК https://lesson.edu.ru/20/04
4.2	Конструирование объемных изделий из разверток	3	Библиотека ЦОК https://lesson.edu.ru/20/04
4.3	Интерьеры разных времен. Декор интерьера. Мир профессий	3	Библиотека ЦОК https://lesson.edu.ru/20/04
4.4	Синтетические материалы. Мир профессий	5	Библиотека ЦОК https://lesson.edu.ru/20/04
4.5	История одежды и текстильных материалов. Мир профессий	5	Библиотека ЦОК https://lesson.edu.ru/20/04
4.6	Конструирование и моделирование. Конструирование изделий из разных	3	Библиотека ЦОК https://lesson.edu.ru/20/04

	материалов, в том числе наборов «Конструктор» по заданным условиям		
Итого по разделу		23	
Раздел 5. Итоговый контроль за год			
5.1	Подготовка портфолио. Проверочная работа	1	Библиотека ЦОК https://lesson.edu.ru/20/04
Итого по разделу		1	
ОБЩЕЕ КОЛИЧЕСТВО ЧАСОВ ПО ПРОГРАММЕ		34	

2.1.10 Физическая культура

ПОЯСНИТЕЛЬНАЯ ЗАПИСКА

Программа по физической культуре на уровне начального общего образования составлена на основе требований к результатам освоения программы начального общего образования ФГОС НОО, а также ориентирована на целевые приоритеты духовно-нравственного развития, воспитания и социализации обучающихся, сформулированные в федеральной рабочей программе воспитания.

Программа по физической культуре разработана с учётом потребности современного российского общества в физически крепком и деятельном подрастающем поколении, способном активно включаться в разнообразные формы здорового образа жизни, использовать ценности физической культуры для саморазвития, самоопределения и самореализации.

В программе по физической культуре отражены объективно сложившиеся реалии современного социокультурного развития общества, условия деятельности образовательных организаций, запросы родителей обучающихся, педагогических работников на обновление содержания образовательного процесса, внедрение в его практику современных подходов, новых методик и технологий.

Изучение учебного предмета «Физическая культура» имеет важное значение в онтогенезе обучающихся. Оно активно воздействует на развитие их физической, психической и социальной природы, содействует укреплению здоровья, повышению защитных свойств организма, развитию памяти, внимания и мышления, предметно ориентируется на активное вовлечение обучающихся в самостоятельные занятия физической культурой и спортом.

ЦЕЛИ ИЗУЧЕНИЯ УЧЕБНОГО ПРЕДМЕТА

Изучение учебного предмета «Физическая культура» имеет важное значение в онтогенезе обучающихся. Оно активно воздействует на развитие их физической, психической и социальной природы, содействует укреплению здоровья, повышению защитных свойств организма, развитию памяти, внимания и мышления, предметно ориентируется на активное вовлечение обучающихся в самостоятельные занятия физической культурой и спортом.

Целью образования по физической культуре на уровне начального общего образования является формирование у обучающихся основ здорового образа жизни, активной творческой самостоятельности в проведении разнообразных форм занятий физическими упражнениями. Достижение данной цели обеспечивается ориентацией учебного предмета на укрепление и сохранение здоровья обучающихся, приобретение ими знаний и способов самостоятельной деятельности, развитие физических качеств и освоение физических упражнений оздоровительной, спортивной и прикладно-ориентированной направленности.

Развивающая ориентация учебного предмета «Физическая культура» заключается в формировании у обучающихся необходимого и достаточного физического здоровья, уровня развития физических качеств и обучения физическим упражнениям разной функциональной направленности. Существенным достижением такой ориентации

является постепенное вовлечение обучающихся в здоровый образ жизни за счёт овладения ими знаниями и умениями по организации самостоятельных занятий подвижными играми, коррекционной, дыхательной и зрительной гимнастикой, проведения физкультминуток и утренней зарядки, закаливающих процедур, наблюдений за физическим развитием и физической подготовленностью.

Воспитывающее значение учебного предмета раскрывается в приобщении обучающихся к истории и традициям физической культуры и спорта народов России, формировании интереса к регулярным занятиям физической культурой и спортом, осознании роли занятий физической культурой в укреплении здоровья, организации активного отдыха и досуга. В процессе обучения у обучающихся активно формируются положительные навыки и способы поведения, общения и взаимодействия со сверстниками и учителями, оценивания своих действий и поступков в процессе совместной коллективной деятельности.

Методологической основой структуры и содержания программы по физической культуре для начального общего образования являются базовые положения личностно-деятельностного подхода, ориентирующие педагогический процесс на развитие целостной личности обучающихся. Достижение целостного развития становится возможным благодаря освоению обучающимися двигательной деятельности, представляющей собой основу содержания учебного предмета «Физическая культура». Двигательная деятельность оказывает активное влияние на развитие психической и социальной природы обучающихся. Как и любая деятельность, она включает в себя информационный, операциональный и мотивационно-процессуальный компоненты, которые находят своё отражение в соответствующих дидактических линиях учебного предмета.

В целях усиления мотивационной составляющей учебного предмета и подготовки обучающихся к выполнению комплекса ГТО в структуру программы по физической культуре в раздел «Физическое совершенствование» вводится образовательный модуль «Прикладно-ориентированная физическая культура». Данный модуль позволит удовлетворить интересы обучающихся в занятиях спортом и активном участии в спортивных соревнованиях, развитии национальных форм соревновательной деятельности и систем физического воспитания.

Содержание модуля «Прикладно-ориентированная физическая культура» обеспечивается программами по видам спорта, которые могут использоваться образовательными организациями исходя из интересов обучающихся, физкультурно-спортивных традиций, наличия необходимой материально-технической базы, квалификации педагогического состава. Образовательные организации могут разрабатывать своё содержание для модуля «Прикладно-ориентированная физическая культура» и включать в него популярные национальные виды спорта, подвижные игры и развлечения, основывающиеся на этнокультурных, исторических и современных традициях региона и школы.

Содержание программы по физической культуре изложено по годам обучения и раскрывает основные её содержательные линии, обязательные для изучения в каждом классе: «Знания о физической культуре», «Способы самостоятельной деятельности» и «Физическое совершенствование».

Планируемые результаты включают в себя личностные, метапредметные и предметные результаты.

Результативность освоения учебного предмета обучающимися достигается

посредством современных научно обоснованных инновационных средств, методов и форм обучения, информационно-коммуникативных технологий и передового педагогического опыта.

Общее число часов для изучения физической культуры на уровне начального общего образования составляет – 270 часов: в 1 классе – 66 часов (2 часа в неделю), во 2 классе – 68 часов (2 часа в неделю), в 3 классе – 68 часов (2 часа в неделю), в 4 классе – 68 часов (2 часа в неделю).

СОДЕРЖАНИЕ УЧЕБНОГО ПРЕДМЕТА

1 КЛАСС

Знания о физической культуре

Понятие «физическая культура» как занятия физическими упражнениями и спортом по укреплению здоровья, физическому развитию и физической подготовке. Связь физических упражнений с движениями животных и трудовыми действиями древних людей.

Способы самостоятельной деятельности

Режим дня и правила его составления и соблюдения.

Физическое совершенствование

Оздоровительная физическая культура

Гигиена человека и требования к проведению гигиенических процедур. Осанка и комплексы упражнений для правильного её развития. Физические упражнения для физкультминуток и утренней зарядки.

Спортивно-оздоровительная физическая культура

Правила поведения на уроках физической культуры, подбора одежды для занятий в спортивном зале и на открытом воздухе.

Гимнастика с основами акробатики

Исходные положения в физических упражнениях: стойки, упоры, седы, положения лёжа. Строевые упражнения: построение и перестроение в одну и две шеренги, стоя на месте, повороты направо и налево, передвижение в колонне по одному с равномерной скоростью.

Гимнастические упражнения: стилизованные способы передвижения ходьбой и бегом, упражнения с гимнастическим мячом и гимнастической скакалкой, стилизованные гимнастические прыжки.

Акробатические упражнения: подъём туловища из положения лёжа на спине и животе, подъём ног из положения лёжа на животе, сгибание рук в положении упор лёжа, прыжки в группировке, толчком двумя ногами, прыжки в упоре на руки, толчком двумя ногами.

Лыжная подготовка

Переноска лыж к месту занятия. Основная стойка лыжника. Передвижение на лыжах ступающим шагом (без палок). Передвижение на лыжах скользящим шагом (без палок).

Лёгкая атлетика

Равномерная ходьба и равномерный бег. Прыжки в длину и высоту с места толчком двумя ногами, в высоту с прямого разбега.

Подвижные и спортивные игры

Считалки для самостоятельной организации подвижных игр.

Прикладно-ориентированная физическая культура

Развитие основных физических качеств средствами спортивных и подвижных игр.

Подготовка к выполнению нормативных требований комплекса ГТО.

2 КЛАСС

Знания о физической культуре

Из истории возникновения физических упражнений и первых соревнований. Зарождение Олимпийских игр древности.

Способы самостоятельной деятельности

Физическое развитие и его измерение. Физические качества человека: сила, быстрота, выносливость, гибкость, координация и способы их измерения. Составление дневника наблюдений по физической культуре.

Физическое совершенствование

Оздоровительная физическая культура

Закаливание организма обтиранием. Составление комплекса утренней зарядки и физкультминутки для занятий в домашних условиях.

Спортивно-оздоровительная физическая культура

Гимнастика с основами акробатики

Правила поведения на занятиях гимнастикой и акробатикой. Строевые команды в построении и перестроении в одну шеренгу и колонну по одному; при поворотах направо и налево, стоя на месте и в движении. Передвижение в колонне по одному с равномерной и изменяющейся скоростью движения.

Упражнения разминки перед выполнением гимнастических упражнений. Прыжки со скакалкой на двух ногах и поочередно на правой и левой ноге на месте. Упражнения с гимнастическим мячом: подбрасывание, перекиды и наклоны с мячом в руках. Танцевальный хороводный шаг, танец галоп.

Лыжная подготовка

Правила поведения на занятиях лыжной подготовкой. Упражнения на лыжах: передвижение двухшажным попеременным ходом, спуск с небольшого склона в основной стойке, торможение лыжными палками на учебной трассе и падением на бок во время спуска.

Лёгкая атлетика

Правила поведения на занятиях лёгкой атлетикой. Броски малого мяча в неподвижную мишень разными способами из положения стоя, сидя и лёжа. Разнообразные сложно-координированные прыжки толчком одной ногой и двумя ногами с места, в движении в разных направлениях, с разной амплитудой и траекторией полёта. Прыжок в высоту с прямого разбега. Ходьба по гимнастической скамейке с изменением скорости и направления движения. Беговые сложно-координационные упражнения: ускорения из разных исходных положений, змейкой, по кругу, обеганием предметов, с преодолением небольших препятствий.

Подвижные игры

Подвижные игры с техническими приёмами спортивных игр (баскетбол, футбол).

Прикладно-ориентированная физическая культура

Подготовка к соревнованиям по комплексу ГТО. Развитие основных физических качеств средствами подвижных и спортивных игр.

3 КЛАСС

Знания о физической культуре

Из истории развития физической культуры у древних народов, населявших территорию России. История появления современного спорта.

Способы самостоятельной деятельности

Виды физических упражнений, используемых на уроках физической культуры: общеразвивающие, подготовительные, соревновательные, их отличительные признаки и предназначение. Способы измерения пульса на занятиях физической культурой (наложение руки под грудь). Дозировка нагрузки при развитии физических качеств на уроках физической культуры. Дозирование физических упражнений для комплексов физкультурминутки и утренней зарядки. Составление графика занятий по развитию физических качеств на учебный год.

Физическое совершенствование

Оздоровительная физическая культура

Закаливание организма при помощи обливания под душем. Упражнения дыхательной и зрительной гимнастики, их влияние на восстановление организма после умственной и физической нагрузки.

Спортивно-оздоровительная физическая культура.

Гимнастика с основами акробатики

Строевые упражнения в движении противоходом, перестроении из колонны по одному в колонну по три, стоя на месте и в движении. Упражнения в лазании по канату в три приёма. Упражнения на гимнастической скамейке в передвижении стилизованными способами ходьбы: вперёд, назад, с высоким подниманием колен и изменением положения рук, приставным шагом правым и левым боком. Передвижения по наклонной гимнастической скамейке: равномерной ходьбой с поворотом в разные стороны и движением руками, приставным шагом правым и левым боком.

Упражнения в передвижении по гимнастической стенке: ходьба приставным шагом правым и левым боком по нижней жерди, лазанье разноимённым способом. Прыжки через скакалку с изменяющейся скоростью вращения на двух ногах и поочерёдно на правой и левой ноге, прыжки через скакалку назад с равномерной скоростью.

Ритмическая гимнастика: стилизованные наклоны и повороты туловища с изменением положения рук, стилизованные шаги на месте в сочетании с движением рук, ног и туловища. Упражнения в танцах галоп и полька.

Лёгкая атлетика

Прыжок в длину с разбега, способом согнув ноги. Броски набивного мяча из-за головы в положении сидя и стоя на месте. Беговые упражнения скоростной и координационной направленности: челночный бег, бег с преодолением препятствий, с ускорением и торможением, максимальной скоростью на дистанции 30 м.

Лыжная подготовка

Передвижение одновременным двухшажным ходом. Упражнения в поворотах на лыжах переступанием стоя на месте и в движении. Торможение плугом.

Плавательная подготовка.

Правила поведения в бассейне. Виды современного спортивного плавания: кроль на груди и спине, брас. Упражнения ознакомительного плавания: передвижение по дну ходьбой и прыжками, погружение в воду и всплытие, скольжение на воде. Упражнения в плавании кролем на груди.

Подвижные и спортивные игры

Подвижные игры на точность движений с приёмами спортивных игр и лыжной подготовки. Баскетбол: ведение баскетбольного мяча, ловля и передача баскетбольного мяча. Волейбол: прямая нижняя подача, приём и передача мяча снизу двумя руками на месте и в движении. Футбол: ведение футбольного мяча, удар по неподвижному футбольному мячу.

Прикладно-ориентированная физическая культура.

Развитие основных физических качеств средствами базовых видов спорта. Подготовка к выполнению нормативных требований комплекса ГТО.

4 КЛАСС

Знания о физической культуре

Из истории развития физической культуры в России. Развитие национальных видов спорта в России.

Способы самостоятельной деятельности

Физическая подготовка. Влияние занятий физической подготовкой на работу организма. Регулирование физической нагрузки по пульсу на самостоятельных занятиях физической подготовкой. Определение тяжести нагрузки на самостоятельных занятиях физической подготовкой по внешним признакам и самочувствию. Определение возрастных особенностей физического развития и физической подготовленности посредством регулярного наблюдения. Оказание первой помощи при травмах во время самостоятельных занятий физической культурой.

Физическое совершенствование

Оздоровительная физическая культура

Оценка состояния осанки, упражнения для профилактики её нарушения (на расслабление мышц спины и профилактику сутулости). Упражнения для снижения массы тела за счёт упражнений с высокой активностью работы больших мышечных групп. Закаливающие процедуры: купание в естественных водоёмах, солнечные и воздушные процедуры.

Спортивно-оздоровительная физическая культура

Гимнастика с основами акробатики

Предупреждение травматизма при выполнении гимнастических и акробатических упражнений. Акробатические комбинации из хорошо освоенных упражнений. Опорный прыжок через гимнастического козла с разбега способом напрыгивания. Упражнения на низкой гимнастической перекладине: висы и упоры, подъём переворотом. Упражнения в танце «Летка-енка».

Лёгкая атлетика

Предупреждение травматизма во время выполнения легкоатлетических упражнений. Прыжок в высоту с разбега перешагиванием. Технические действия при беге по

легкоатлетической дистанции: низкий старт, стартовое ускорение, финиширование.
Метание малого мяча на дальность стоя на месте.

Лыжная подготовка

Предупреждение травматизма во время занятий лыжной подготовкой. Упражнения в передвижении на лыжах одновременным одношажным ходом.

Плавательная подготовка

Предупреждение травматизма во время занятий плавательной подготовкой. Упражнения в плавании кролем на груди, ознакомительные упражнения в плавании кролем на спине.

Подвижные и спортивные игры

Предупреждение травматизма на занятиях подвижными играми. Подвижные игры общефизической подготовки. Волейбол: нижняя боковая подача, приём и передача мяча сверху, выполнение освоенных технических действий в условиях игровой деятельности. Баскетбол: бросок мяча двумя руками от груди с места, выполнение освоенных технических действий в условиях игровой деятельности. Футбол: остановки катящегося мяча внутренней стороной стопы, выполнение освоенных технических действий в условиях игровой деятельности.

Прикладно-ориентированная физическая культура

Упражнения физической подготовки на развитие основных физических качеств.
Подготовка к выполнению нормативных требований комплекса ГТО.

ПЛАНИРУЕМЫЕ РЕЗУЛЬТАТЫ ОСВОЕНИЯ ПРОГРАММЫ ПО ФИЗИЧЕСКОЙ КУЛЬТУРЕ НА УРОВНЕ НАЧАЛЬНОГО ОБЩЕГО ОБРАЗОВАНИЯ

ЛИЧНОСТНЫЕ РЕЗУЛЬТАТЫ

Личностные результаты освоения программы по физической культуре на уровне начального общего образования достигаются в единстве учебной и воспитательной деятельности в соответствии с традиционными российскими социокультурными и духовно-нравственными ценностями, принятыми в обществе правилами и нормами поведения и способствуют процессам самопознания, самовоспитания и саморазвития, формирования внутренней позиции личности.

В результате изучения физической культуры на уровне начального общего образования у обучающегося будут сформированы следующие личностные результаты:

- становление ценностного отношения к истории и развитию физической культуры народов России, осознание её связи с трудовой деятельностью и укреплением здоровья человека;
- формирование нравственно-этических норм поведения и правил межличностного общения во время подвижных игр и спортивных соревнований, выполнения совместных учебных заданий;
- проявление уважительного отношения к соперникам во время соревновательной деятельности, стремление оказывать первую помощь при травмах и ушибах;
- уважительное отношение к содержанию национальных подвижных игр, этнокультурным формам и видам соревновательной деятельности;
- стремление к формированию культуры здоровья, соблюдению правил здорового образа жизни;
- проявление интереса к исследованию индивидуальных особенностей физического развития и физической подготовленности, влияния занятий физической культурой и спортом на их показатели.

МЕТАПРЕДМЕТНЫЕ РЕЗУЛЬТАТЫ

В результате изучения физической культуры на уровне начального общего образования у обучающегося будут сформированы познавательные универсальные учебные действия, коммуникативные универсальные учебные действия, регулятивные универсальные учебные действия, совместная деятельность.

К концу обучения в **1 классе** у обучающегося будут сформированы следующие универсальные учебные действия.

Познавательные универсальные учебные действия:

- находить общие и отличительные признаки в передвижениях человека и животных;
- устанавливать связь между бытовыми движениями древних людей и физическими упражнениями из современных видов спорта;
- сравнивать способы передвижения ходьбой и бегом, находить между ними общие и отличительные признаки;
- выявлять признаки правильной и неправильной осанки, приводить возможные

причины её нарушений.

Коммуникативные универсальные учебные действия:

- воспроизводить названия разучиваемых физических упражнений и их исходные положения;
- высказывать мнение о положительном влиянии занятий физической культурой, оценивать влияние гигиенических процедур на укрепление здоровья;
- управлять эмоциями во время занятий физической культурой и проведения подвижных игр, соблюдать правила поведения и положительно относиться к замечаниям других обучающихся и учителя;
- обсуждать правила проведения подвижных игр, обосновывать объективность определения победителей.

Регулятивные универсальные учебные действия:

- выполнять комплексы физкультминуток, утренней зарядки, упражнений по профилактике нарушения и коррекции осанки;
- выполнять учебные задания по обучению новым физическим упражнениям и развитию физических качеств;
- проявлять уважительное отношение к участникам совместной игровой и соревновательной деятельности.

К концу обучения во 2 классе у обучающегося будут сформированы следующие универсальные учебные действия.

Познавательные универсальные учебные действия:

- характеризовать понятие «физические качества», называть физические качества и определять их отличительные признаки;
- понимать связь между закаливающими процедурами и укреплением здоровья;
- выявлять отличительные признаки упражнений на развитие разных физических качеств, приводить примеры и демонстрировать их выполнение;
- обобщать знания, полученные в практической деятельности, составлять индивидуальные комплексы упражнений физкультминуток и утренней зарядки, упражнений на профилактику нарушения осанки;
- вести наблюдения за изменениями показателей физического развития и физических качеств, проводить процедуры их измерения.

Коммуникативные универсальные учебные действия:

- объяснять назначение упражнений утренней зарядки, приводить соответствующие примеры её положительного влияния на организм обучающихся (в пределах изученного);
- исполнять роль капитана и судьи в подвижных играх, аргументированно высказывать суждения о своих действиях и принятых решениях;
- делать небольшие сообщения по истории возникновения подвижных игр и спортивных соревнований, планированию режима дня, способам измерения показателей физического развития и физической подготовленности.

Регулятивные универсальные учебные действия:

- соблюдать правила поведения на уроках физической культуры с учётом их учебного содержания, находить в них различия (легкоатлетические, гимнастические и игровые уроки, занятия лыжной и плавательной подготовкой);
- выполнять учебные задания по освоению новых физических упражнений и

развитию физических качеств в соответствии с указаниями и замечаниями учителя;

- взаимодействовать со сверстниками в процессе выполнения учебных заданий, соблюдать культуру общения и уважительного обращения к другим обучающимся;
- контролировать соответствие двигательных действий правилам подвижных игр, проявлять эмоциональную сдержанность при возникновении ошибок.

К концу обучения в **3 классе** у обучающегося будут сформированы следующие универсальные учебные действия.

Познавательные универсальные учебные действия:

- понимать историческую связь развития физических упражнений с трудовыми действиями, приводить примеры упражнений древних людей в современных спортивных соревнованиях;
- объяснять понятие «дозировка нагрузки», правильно применять способы её регулирования на занятиях физической культурой;
- понимать влияние дыхательной и зрительной гимнастики на предупреждение развития утомления при выполнении физических и умственных нагрузок;
- обобщать знания, полученные в практической деятельности, выполнять правила поведения на уроках физической культуры, проводить закаливающие процедуры, занятия по предупреждению нарушения осанки;
- вести наблюдения за динамикой показателей физического развития и физических качеств в течение учебного года, определять их приросты по учебным четвертям (триместрам).

Коммуникативные универсальные учебные действия:

- организовывать совместные подвижные игры, принимать в них активное участие с соблюдением правил и норм этического поведения;
- правильно использовать строевые команды, названия упражнений и способов деятельности во время совместного выполнения учебных заданий;
- активно участвовать в обсуждении учебных заданий, анализе выполнения физических упражнений и технических действий из осваиваемых видов спорта;
- делать небольшие сообщения по результатам выполнения учебных заданий, организации и проведения самостоятельных занятий физической культурой.

Регулятивные универсальные учебные действия:

- контролировать выполнение физических упражнений, корректировать их на основе сравнения с заданными образцами;
- взаимодействовать со сверстниками в процессе учебной и игровой деятельности, контролировать соответствие выполнения игровых действий правилам подвижных игр;
- оценивать сложность возникающих игровых задач, предлагать их совместное коллективное решение.

К концу обучения в **4 классе** у обучающегося будут сформированы следующие универсальные учебные действия.

Познавательные универсальные учебные действия:

- сравнивать показатели индивидуального физического развития и физической подготовленности с возрастными стандартами, находить общие и отличительные

особенности;

- выявлять отставание в развитии физических качеств от возрастных стандартов, приводить примеры физических упражнений по их устранению;
- объединять физические упражнения по их целевому предназначению: на профилактику нарушения осанки, развитие силы, быстроты и выносливости.

Коммуникативные универсальные учебные действия:

- взаимодействовать с учителем и обучающимися, воспроизводить ранее изученный материал и отвечать на вопросы в процессе учебного диалога;
- использовать специальные термины и понятия в общении с учителем и обучающимися, применять термины при обучении новым физическим упражнениям, развитию физических качеств;
- оказывать посильную первую помощь во время занятий физической культурой.

Регулятивные универсальные учебные действия:

- выполнять указания учителя, проявлять активность и самостоятельность при выполнении учебных заданий;
- самостоятельно проводить занятия на основе изученного материала и с учётом собственных интересов; оценивать свои успехи в занятиях физической культурой, проявлять стремление к развитию физических качеств, выполнению нормативных требований комплекса ГТО.

ПРЕДМЕТНЫЕ РЕЗУЛЬТАТЫ

1 КЛАСС

К концу обучения в **1 классе** обучающийся достигнет следующих предметных результатов по отдельным темам программы по физической культуре:

- приводить примеры основных дневных дел и их распределение в индивидуальном режиме дня;
- соблюдать правила поведения на уроках физической культурой, приводить примеры подбора одежды для самостоятельных занятий;
- выполнять упражнения утренней зарядки и физкультминуток;
- анализировать причины нарушения осанки и демонстрировать упражнения по профилактике её нарушения;
- демонстрировать построение и перестроение из одной шеренги в две и в колонну по одному, выполнять ходьбу и бег с равномерной и изменяющейся скоростью передвижения;
- демонстрировать передвижения стилизованным гимнастическим шагом и бегом, прыжки на месте с поворотами в разные стороны и в длину толчком двумя ногами;
- передвигаться на лыжах ступающим и скользящим шагом (без палок);
- играть в подвижные игры с общеразвивающей направленностью.

2 КЛАСС

К концу обучения во **2 классе** обучающийся достигнет следующих предметных

результатов по отдельным темам программы по физической культуре:

- демонстрировать примеры основных физических качеств и высказывать своё суждение об их связи с укреплением здоровья и физическим развитием;
- измерять показатели длины и массы тела, физических качеств с помощью специальных тестовых упражнений, вести наблюдения за их изменениями;
- выполнять броски малого (теннисного) мяча в мишень из разных исходных положений и разными способами, демонстрировать упражнения в подбрасывании гимнастического мяча правой и левой рукой, перебрасывании его с руки на руку, перекачиванию;
- демонстрировать танцевальный хороводный шаг в совместном передвижении;
- выполнять прыжки по разметкам на разное расстояние и с разной амплитудой, в высоту с прямого разбега;
- передвигаться на лыжах двухшажным переменным ходом, спускаться с пологого склона и тормозить падением;
- организовывать и играть в подвижные игры на развитие основных физических качеств, с использованием технических приёмов из спортивных игр;
- - выполнять упражнения на развитие физических качеств.

3 КЛАСС

К концу обучения в **3 классе** обучающийся достигнет следующих предметных результатов по отдельным темам программы по физической культуре:

- соблюдать правила во время выполнения гимнастических и акробатических упражнений, легкоатлетической, лыжной, игровой и плавательной подготовки;
- демонстрировать примеры упражнений общеразвивающей, подготовительной и соревновательной направленности, раскрывать их целевое предназначение на занятиях физической культурой;
- измерять частоту пульса и определять физическую нагрузку по её значениям с помощью таблицы стандартных нагрузок;
- выполнять упражнения дыхательной и зрительной гимнастики, объяснять их связь с предупреждением появления утомления;
- выполнять движение противоходом в колонне по одному, перестраиваться из колонны по одному в колонну по три на месте и в движении;
- выполнять ходьбу по гимнастической скамейке с высоким подниманием колен и изменением положения рук, поворотами в правую и левую сторону, двигаться приставным шагом левым и правым боком, спиной вперёд;
- передвигаться по нижней жерди гимнастической стенки приставным шагом в правую и левую сторону, лазать разноимённым способом;
- демонстрировать прыжки через скакалку на двух ногах и попеременно на правой и левой ноге;
- демонстрировать упражнения ритмической гимнастики, движения танцев галоп и полька;
- выполнять бег с преодолением небольших препятствий с разной скоростью, прыжки в длину с разбега способом согнув ноги, броски набивного мяча из положения сидя и стоя;

- передвигаться на лыжах одновременным двухшажным ходом, спускаться с пологого склона в стойке лыжника и тормозить плугом;
- выполнять технические действия спортивных игр: баскетбол (ведение баскетбольного мяча на месте и движении), волейбол (приём мяча снизу и нижняя передача в парах), футбол (ведение футбольного мяча змейкой);
- выполнять упражнения на развитие физических качеств, демонстрировать приросты в их показателях.

4 КЛАСС

К концу обучения в **4 классе** обучающийся достигнет следующих предметных результатов по отдельным темам программы по физической культуре:

- объяснять назначение комплекса ГТО и выявлять его связь с подготовкой к труду и защите Родины;
- осознавать положительное влияние занятий физической подготовкой на укрепление здоровья, развитие сердечно-сосудистой и дыхательной систем;
- приводить примеры регулирования физической нагрузки по пульсу при развитии физических качеств: силы, быстроты, выносливости и гибкости;
- приводить примеры оказания первой помощи при травмах во время самостоятельных занятий физической культурой и спортом, характеризовать причины их появления на занятиях гимнастикой и лёгкой атлетикой, лыжной и плавательной подготовкой;
- проявлять готовность оказать первую помощь в случае необходимости;
- демонстрировать акробатические комбинации из 5–7 хорошо освоенных упражнений (с помощью учителя);
- демонстрировать опорный прыжок через гимнастического козла с разбега способом напрыгивания;
- демонстрировать движения танца «Летка-енка» в групповом исполнении под музыкальное сопровождение;
- выполнять прыжок в высоту с разбега перешагиванием;
- выполнять метание малого (теннисного) мяча на дальность;
- демонстрировать проплывание учебной дистанции кролем на груди или кролем на спине (по выбору обучающегося);
- выполнять освоенные технические действия спортивных игр баскетбол, волейбол и футбол в условиях игровой деятельности;
- выполнять упражнения на развитие физических качеств, демонстрировать приросты в их показателях.

ТЕМАТИЧЕСКОЕ ПЛАНИРОВАНИЕ 1 КЛАСС

№ п/п	Наименование разделов и тем программы	Количество часов			Электронные (цифровые) образовательные ресурсы
		Всего	Контрольные работы	Практические работы	
Раздел 1. Знания о физической культуре					
1.1	Знания о физической культуре	2			https://resh.edu.ru/subject/9/1/
Итого по разделу		2			
Раздел 2. Способы самостоятельной деятельности					
2.1	Режим дня школьника	1			https://resh.edu.ru/subject/9/1/
Итого по разделу		1			
ФИЗИЧЕСКОЕ СОВЕРШЕНСТВОВАНИЕ					
Раздел 1. Оздоровительная физическая культура					
1.1	Гигиена человека	1			https://resh.edu.ru/subject/9/1/
1.2	Осанка человека	1			https://resh.edu.ru/subject/9/1/
1.3	Утренняя зарядка и физкультминутки в режиме дня школьника	1			https://resh.edu.ru/subject/9/1/
Итого по разделу		3			
Раздел 2. Спортивно-оздоровительная физическая культура					
2.1	Гимнастика с основами акробатики	12			https://resh.edu.ru/subject/9/1/
2.2	Лыжная подготовка	12			https://resh.edu.ru/subject/9/1/
2.3	Легкая атлетика	16			https://resh.edu.ru/subject/9/1/
2.4	Подвижные и спортивные игры	16			https://resh.edu.ru/subject/9/1/
Итого по разделу		56			
Раздел 3. Прикладно-ориентированная физическая культура					
3.1	Подготовка к выполнению нормативных требований	4			https://www.gto.ru/
комплекса ГТО		4			

ОБЩЕЕ КОЛИЧЕСТВО ЧАСОВ ПО ПРОГРАММЕ		66	0	0	
2 КЛАСС					
№ п/п	Наименование разделов и тем программы	Количество часов			Электронные (цифровые) образовательные ресурсы
		Всего	Контрольные работы	Практические работы	
Раздел 1. Знания о физической культуре					
1.1	Знания о физической культуре	3			https://resh.edu.ru/subject/9/2/
Итого по разделу		3			
Раздел 2. Способы самостоятельной деятельности					
2.1	Физическое развитие и его измерение	4			https://resh.edu.ru/subject/9/2/
Итого по разделу		4			
ФИЗИЧЕСКОЕ СОВЕРШЕНСТВОВАНИЕ					
Раздел 1. Оздоровительная физическая культура					
1.1	Занятия по укреплению здоровья	1			https://resh.edu.ru/subject/9/2/
1.2	Индивидуальные комплексы утренней зарядки	1			https://resh.edu.ru/subject/9/2/
Итого по разделу		2			
Раздел 2. Спортивно-оздоровительная физическая культура					
2.1	Гимнастика с основами акробатики	12			https://resh.edu.ru/subject/9/2/
2.2	Лыжная подготовка	12			https://resh.edu.ru/subject/9/2/
2.3	Легкая атлетика	15			https://resh.edu.ru/subject/9/2/
2.4	Подвижные игры	16			https://resh.edu.ru/subject/9/2/
Итого по разделу		55			
Раздел 3. Прикладно-ориентированная физическая культура					
3.1	Подготовка к выполнению нормативных требований комплекса ГТО	4			https://www.gto.ru/
Итого по разделу		4			
ОБЩЕЕ КОЛИЧЕСТВО ЧАСОВ ПО ПРОГРАММЕ		68	0	0	

3 КЛАСС

№ п/п	Наименование разделов и тем программы	Количество часов			Электронные (цифровые) образовательные ресурсы
		Всего	Контрольные работы	Практические работы	
Раздел 1. Знания о физической культуре					
1.1	Знания о физической культуре	2			https://resh.edu.ru/subject/9/3/
Итого по разделу		2			
Раздел 2. Способы самостоятельной деятельности					
2.1	Виды физических упражнений, используемых на уроках	1			https://resh.edu.ru/subject/9/3/
2.2	Измерение пульса на уроках физической культуры	1			https://resh.edu.ru/subject/9/3/
2.3	Физическая нагрузка	2			https://resh.edu.ru/subject/9/3/
Итого по разделу		4			
ФИЗИЧЕСКОЕ СОВЕРШЕНСТВОВАНИЕ					
Раздел 1. Оздоровительная физическая культура					
1.1	Закаливание организма	1			https://resh.edu.ru/subject/9/3/
1.2	Дыхательная и зрительная гимнастика	1			https://resh.edu.ru/subject/9/3/
Итого по разделу		2			
Раздел 2. Спортивно-оздоровительная физическая культура					
2.1	Гимнастика с основами акробатики	12			https://resh.edu.ru/subject/9/3/
2.2	Легкая атлетика	10			https://resh.edu.ru/subject/9/3/
2.3	Лыжная подготовка	12			https://resh.edu.ru/subject/9/3/
2.4	Плавательная подготовка	12			https://resh.edu.ru/subject/9/3/
2.5	Подвижные и спортивные игры	12			https://resh.edu.ru/subject/9/3/
Итого по разделу		58			
Раздел 3. Прикладно-ориентированная физическая культура					
3.1	Подготовка к выполнению	2			https://www.gto.ru/

	нормативных требований комплекса ГТО				
Итого по разделу		2			
ОБЩЕЕ КОЛИЧЕСТВО ЧАСОВ ПО ПРОГРАММЕ		68	0	0	

4 КЛАСС

№ п/п	Наименование разделов и тем программы	Количество часов			Электронные (цифровые) образовательные ресурсы
		Всего	Контрольные работы	Практические работы	
Раздел 1. Знания о физической культуре					
1.1	Знания о физической культуре	2			https://resh.edu.ru/subject/9/4/
Итого по разделу		2			
Раздел 2. Способы самостоятельной деятельности					
2.1	Самостоятельная физическая подготовка	2			https://resh.edu.ru/subject/9/4/
2.2	Профилактика предупреждения травм и оказание первой помощи при их возникновении	2			https://resh.edu.ru/subject/9/4/
Итого по разделу		4			
ФИЗИЧЕСКОЕ СОВЕРШЕНСТВОВАНИЕ					
Раздел 1. Оздоровительная физическая культура					
1.1	Закаливание организма	1			https://resh.edu.ru/subject/9/4/
1.2	Упражнения для профилактики нарушения осанки и снижения массы тела	1			https://resh.edu.ru/subject/9/4/
Итого по разделу		2			
Раздел 2. Спортивно-оздоровительная физическая культура					
2.1	Гимнастика с основами акробатики	12			https://resh.edu.ru/subject/9/4/
2.2	Легкая атлетика	10			https://resh.edu.ru/subject/9/4/
2.3	Лыжная подготовка	12			https://resh.edu.ru/subject/9/4/

2.4	Плавательная подготовка	12			https://resh.edu.ru/subject/9/4/
2.5	Подвижные и спортивные игры	12			https://resh.edu.ru/subject/9/4/
Итого по разделу		58			
Раздел 3. Прикладно-ориентированная физическая культура					
3.1	Подготовка к выполнению нормативных требований комплекса ГТО	2			https://www.gto.ru/
Итого по разделу		2			
ОБЩЕЕ КОЛИЧЕСТВО ЧАСОВ ПО ПРОГРАММЕ		68	0	0	

Рабочие программы курсов.

Рабочая программа курса «Удивительный мир слов»

Пояснительная записка

Данная рабочая программа рассчитана на 33 часа в год или 1 час в неделю для учеников 1 класса, , на 34 часа в год или 1 час в неделю для учеников 2 класса.

Курс «Удивительный мир слов» курс для младших школьников, в содержании которого рассматривается орфоэпическое, лексическое, грамматическое многообразие мира слов, основные методы и пути его познания, а также развивается языковая интуиция и художественно - образное мышление младших школьников. Изучение данного курса создаёт условия для формирования ценностного отношения учащихся к языку, для воспитания ответственного отношения учащихся к языку, для воспитания ответственности за соблюдение норм языка как важного компонента языковой культуры. Курс направлен на достижение следующих целей:

- 1) осознание языка как явления национальной культуры и основного средства человеческого общения; формирование позитивного отношения к правильной речи;
- 2) знакомство с нормами русского языка с целью выбора необходимых языковых средств, для решения коммуникативных задач;
- 3) овладение учебными действиями с единицами языка, умение практического использования знаний.

Деятельностный подход при изучении содержания курса позволяет решать в ходе изучения ряд взаимосвязанных задач:

- обеспечивать восприятие и усвоение знаний, создавать условия для высказывания младшими школьниками суждений художественного, эстетического, духовно-нравственного характера;

- уделять внимание ситуациям, где ребёнок должен учиться различать универсальные ценности;

Использовать возможности для становления навыков следования научным, духовно-нравственным и эстетическим принципам и нормам общения и деятельности.

Основные виды деятельности учащихся:

- разгадывание анаграмм, шарад, кроссвордов;
- дидактические игры;
- практическая работа;
- наблюдение;
- самостоятельная работа;
- работа в парах, в группах;
- исследовательская деятельность;
- проектная деятельность;

При реализации данной рабочей программы используются следующие формы представления результатов:

- защита проекта;
- выставка;
- игры;

Планируемые образовательные результаты

Личностные результаты

- осознание языка как основного средства человеческого общения;
- восприятие русского языка как явления национальной культуры;
- понимание того, что правильная устная и письменная речь есть показатель индивидуальной культуры человека;
- способность к самооценке на основе наблюдения за собственной речью.

Метапредметные результаты

- участвовать в обсуждении проблемных вопросов, формировать собственное мнение и аргументировать его;
- анализировать информацию, представленную на рисунке;
- сравнивать произношение гласных и согласных звуков;
- наблюдать за функцией и ударением в слове;
- контролировать правильность ударения в слове;
- осуществлять взаимный контроль и оказывать в сотрудничестве необходимую взаимопомощь;
- сравнивать названия, графический облик и количество букв кириллицы и современного русского алфавита, делать выводы о сходстве и различии двух алфавитов;
- наблюдать использование строчных и прописных букв, на основании этого строить логические рассуждения о том, почему некоторые буквы не имеют прописных вариантов;
- формулировать собственное мнение, аргументировать его, договариваться и приходить к общему решению при совместном обсуждении проблемы;
- составлять устно небольшое монологическое высказывание с помощью заданных языковых средств;
- осуществлять поиск необходимой информации для выполнения учебного задания;
- воспринимать на слух и понимать информационный текст;
- наблюдать образование слов в русском языке;
- моделировать на основе полученной информации собственные высказывания о происхождении выбранного слова;
- соблюдать нормы русского литературного языка в собственной речи и оценивать соблюдение этих норм в речи собеседника
- наблюдать и анализировать порядок слов в простом предложении, на основании наблюдения строить рассуждение о том, как взаимосвязаны порядок слов в предложении и его смысл;
- устранять допущенные ошибки в порядке слов в предложении;
- наблюдать за интонационным оформлением восклицательных и вопросительных предложений.
- различать интонацию восклицательного и невосклицательного, вопросительного и невопросительного предложения;
- исследовать взаимосвязь логического ударения и смысла предложения;
- осуществлять учебное сотрудничество;
- контролировать действия партнёра и оказывать в сотрудничестве необходимую взаимопомощь;
- анализировать и оценивать содержание, языковые особенности и структуру текста-описания;
- составлять письменное высказывание по предложенному образцу;
- оценивать правильность выполнения задания и вносить необходимые коррективы по ходу и в конце выполнения задания;
- оценивать положительные качества личности одноклассников

Предметные результаты освоения программы 1 класс

Ученик научится:

- различать, сравнивать, кратко характеризовать:
 - парные и непарные по твердости-мягкости согласные звуки, парные и непарные по звонкости-глухости согласные звуки;
 - изменяемые и неизменяемые слова;
 - формы слова и однокоренные слова;
 - однокоренные слова и синонимы, однокоренные слова и слова с омонимичными корнями;
 - предложения по цели высказывания;
 - предложения с восклицательной и невосклицательной интонацией;
- выделять, находить:
 - в словах с однозначно выделяемыми морфемами окончание, корень, суффикс, приставку;
 - лексическое значение слова в толковом словаре;
- основную мысль текста;
- решать учебные и практические задачи:
 - делить слова на слоги;
 - использовать алфавит при работе со словарями и справочниками;
 - подбирать однокоренные слова
 - определять написание слов по орфографическому словарю учебника;
 - безошибочно списывать и писать под диктовку тексты объемом 40-65 слов;
 - проверять собственный и предложенный тексты, находить и исправлять орфографические и пунктуационные ошибки;
 - подбирать заголовок к предложенному тексту, озаглавливать собственный текст;
 - исправлять деформированный текст (с нарушением порядком следования частей);
- применять правила правописания:
 - перенос слов;
 - проверяемые безударные гласные в корнях слов;
 - парные звонкие и глухие согласные в корнях слов;
 - непроизносимые согласные;
 - непроверяемые гласные и согласные в корнях слов (словарные слова);
 - разделительные твердый и мягкий знаки;
 - правописание приставок: об-, от-, до-, по-, под-, про-, за-, на-, над.;
 - разделительное написание предлогов с другими словами (кроме личных местоимений).

Ученик получит возможность научиться:

- устанавливать значение суффиксов и приставок (в словах однозначно выделяемыми морфемами);
- определять способы образования слов (суффиксальный, приставочный, суффиксально-приставочный);
- различать однозначные и многозначные слова;
- наблюдать за использованием в тексте слов в переносном значении и омонимов;
- подбирать синонимы для устранения повторов в тексте;
- подбирать антонимы для точной характеристики предметов при их сравнении;
- наблюдать за использованием в текстах устаревших слов и фразеологизмов;
- применять правило правописания суффиксов имен существительных: -онок-, -ёнок-; -ок-; -ек-; -ик-; -ость-;
- применять правило правописания суффиксов имен прилагательных: -ов-, -ев-, -ив-, -чив-, -лив-;
- подбирать примеры слов с определенной орфограммой;
- при работе над ошибками осознавать причины появления ошибки и определять способы действий, помогающих предотвратить ее в последующих письменных работах;
- определять по предложенным заголовкам содержание текста;
- составлять план текста;

- определять тип текста: повествование, описание, рассуждение;
- соблюдать нормы современного русского литературного языка в собственной речи и оценивать соблюдение этих норм в речи собеседников (в объеме представленного в учебнике материала).

Предметные результаты освоения программы 2 класс

Ученик научится:

- различать, сравнивать, кратко характеризовать:
 - имя существительное, имя прилагательное, личное местоимение;
 - виды предложений по цели высказывания и интонации;
 - главные (подлежащее и сказуемое) и второстепенные члены предложения;
 - выделять, находить:
 - собственные имена существительные;
 - личные местоимения 1, 2, 3-го лица;
 - грамматическую основу простого двусоставного предложения;
 - в простом предложении однородные члены (как главные, так и второстепенные);
 - решать учебные и практические задачи:
 - определять род имен изменяемых имен существительных;
 - устанавливать форму числа (единственное или множественное) имени существительного;
 - задавать падежные вопросы и определять падеж имени существительного;
 - определять принадлежность имен существительных к 1, 2, 3-му склонению;
 - устанавливать с помощью смысловых (синтаксических) вопросов связь между словами в предложении;
 - находить предложения с однородными членами без союзов и с союзами и, а, но;
 - использовать разные способы решения орфографической задачи в зависимости от места орфограммы в слове;
 - подбирать примеры слов с определенной орфограммой;
 - определять (уточнять) написание слова по орфографическому словарю учебника;
 - безошибочно списывать и писать текст под диктовку объемом 65-80 слов;
 - проверять собственный и предложенный тексты, находить и исправлять орфографические и пунктуационные ошибки;
 - составлять план собственного и предложенного текстов;
 - определять тип текста: повествование, описание, рассуждение;
 - корректировать тексты с нарушенным порядком предложений и абзацев;
 - составлять собственные тексты в жанре письма;
 - применять правила правописания:
 - приставки, оканчивающиеся на з, с;
 - непроверяемые гласные и согласные в корне слова (словарные слова, определенные программой);
 - буквы о, ё после шипящих в концах слов;
 - буквы и, ы после ц в различных частях слов;
 - мягкий знак после шипящих на конце имен существительных;
 - безударные гласные в падежных окончаниях имен существительных;
 - буквы о, е в окончаниях имен существительных после шипящих и ц ;
 - безударные гласные в падежных окончаниях имен прилагательных;
 - раздельное написание предлогов с личными местоимениями;
 - знаки препинания при однородных членах предложения с союзами и, а, но и без союзов.

Ученик получит возможность научиться:

- проводить по предложенному в учебнике алгоритму фонетический разбор слова и разбор слова по составу (в словах с однозначно выделяемыми морфемами);
- устанавливать род неизменяемых имен существительных (наиболее употребительные слова);
- склонять личные местоимения;
- различать падежные и смысловые (синтаксические) вопросы;
- находить второстепенные члены предложения: определение, обстоятельство, дополнение;

- самостоятельно составлять предложения с однородными членами без союзов и с союзами и, а, но;
- разбирать по членам простое двусоставное предложение;
- применять правило правописания суффиксов имен существительных –ок-, -ец-, -иц-, сочетаний ичк, ечк, инк, енк;
- применять правило правописания безударных гласных в падежных окончаниях имен существительных на -ий, -ия, -ие;
- при работе над ошибками осознавать причины появления ошибки и определять способы действий, помогающих предотвратить ее в последующих письменных работах;
- писать подробные изложения;
- создавать собственные тексты (писать сочинения) с учетом правильности, богатства и выразительности письменной речи;
- соблюдать нормы современного русского литературного языка в собственной речи и оценивать соблюдение этих норм в речи собеседников (в объеме представленного в учебнике материала).

Содержание

Мир полон звуков

Звуки речи, их отличие от других звуков, которые мы слышим. Для чего служит человеческая речь? Как устроен речевой аппарат? Звуки и слова. Связаны между собой звуки и смысл? Такие разные гласные и согласные. Особенности артикуляции гласных и согласных звуков.

Звукопись как приём художественной речи.

Правильное ударение и произношение слов.

Азбука, прошедшая сквозь века

Солунские братья.

Как появились буквы современного русского алфавита.

Кириллица, название букв древней азбуки.

Сравнение кириллицы и современного алфавита.

Использование букв алфавита для обозначения чисел.

Особенности древнерусского письма (оформление красной строки заставок, слов и предложений).

Как появилась буква «Ё».

Особенности использования букв.

Строчные и прописные буквы.

Всему название дано

Какие слова появились первыми.

Звукоподражательные слова у разных народов.

Лексическое богатство языка.

Как выбирают имя человеку?

Как улицы получают свои названия?

Какие русские имена встречаются на карте мира?

О чём может рассказать слово «борщ»?

Знакомство с толковым и орфографическим словарями русского языка. «Толковый словарь живого великорусского языка» В.И. Даля.

Как делаются слова

История происхождения слов.

Поиск информации о происхождении слов.

Слова производные и непроизводные.

Словообразовательные связи слов.

Корень — главная часть слова.

Группы однокоренных слов.

Механизм образования слов с помощью суффикса.

Группы суффиксов по значению.

Механизм образования слов с помощью приставки.

Группы приставок по значению.

Решение лингвистических задачек и головоломок с использованием «моделей» частей слова.

Секреты правильной речи

Слово и его значение. Уточнение значения слова по словарю.

Сочетание слов по смыслу.

Ограничения сочетаемости слов.

Употребление в речи слов с ограниченной сочетаемостью.

Нарушение сочетаемости слов.

Точное употребление в речи слов, близких по звучанию и значению.

Исправление ошибок в словоупотреблении.

Многозначные слова.

«Очеловечивание» мира (употребление слов в прямом и переносном значении).

Как возникают синонимы. Чем похожи и чем различаются слова-синонимы.

Стилистическая окраска слов.

Антонимы. Какие слова становятся антонимами. Антонимические пары.

Омонимы и их многообразие. Использование омонимов в речи.

Слова исконно русские и заимствованные.

История возникновения фразеологизмов. Использование устаревших слов в составе фразеологизмов.

Использование фразеологизмов в речи. Значение фразеологизмов. Фразеологизмы-антонимы, фразеологизмы-синонимы.

Из истории языка

Устаревшие слова.

Почему слова устаревают.

Значения устаревших слов.

Использование устаревших слов в современном языке.

Старые и новые значения.

Сравнение толкований слов в словаре В.И. Даля и современном толковом словаре.

Как появляются новые слова.

Загадки простого предложения

Порядок слов в предложении: зависимость смысла предложения от порядка слов. Устранение ошибок, двусмысленностей, которые возникают из-за нарушения порядка слов.

Интонация предложения. Логическое ударение.

Зачем нужны второстепенные члены предложения.

Художественные определения (эпитеты). Знакомство со словарём эпитетов.

Описание предметов в художественных текстах.

Внешность и характер в портретах мастеров слова.

Распространение простого предложения с помощью обстоятельств.

Когда необходимы обстоятельства.

Использование обстоятельств в объявлениях, приглашениях, афишах.

Распространение простого предложения с помощью дополнений. Использование дополнений в речи (лексическая сочетаемость и норма).

Однородные члены предложения. Распространение предложения с помощью однородных членов.

Какие члены предложения бывают однородными?

Исправление недочётов, ошибок в употреблении однородных членов предложения.

Всегда ли можно продолжить ряд однородных членов?

Знаки препинания при однородных членах.

Лабиринты грамматики

Слово в грамматике.

Как «работают» слова или для чего нужна грамматика.

О существительных по существу

Почему изучение грамматики начинается с имени существительного.

От чего зависит род имени существительного.

Употребление в речи существительных общего рода.

Способы выражения значения числа у имён существительных в русском языке. Нормы употребления существительных во множественном числе.

Как определить число несклоняемых существительных.

Всегда ли существительные имели только два числа?

Для чего существительные изменяются по падежам?

История названий падежей. Падежные значения, знакомство с грамматической нормой («килограмм помидоров», «пара носков», «стакан сахара»).

Имена собственные. История возникновения некоторых фамилий.

Значение имён

Такие разные признаки предметов

Значение имён прилагательных.

Описание свойств и качеств предметов с помощью прилагательных.

Как в старину использовали прилагательные в обращениях.

Сравнение качеств, свойств предметов с помощью степеней сравнения.

Особенности использования в речи степеней сравнения качественных прилагательных.

Исправление речевых ошибок и недочётов в использовании степеней сравнения.

Значение относительных прилагательных.

Что называют притяжательные прилагательные.

Способы образования некоторых русских фамилий (Алёшин, Арбузов, Борисов, Кольцов, Правдин...).

Тематический поурочный план учебного курса «Удивительный мир слов» 1 класс

Номер урока	Тема урока
1	Звуки вокруг нас
2	Фабрика речи
3	Бессмыслица + бессмыслица = смысл
4	Полоса препятствий
5	Рисуем звуками
6	Трудности словесного ударения
7	Буквы старые и новые
8	Так считали наши предки
9	Страницы древних книг
10	Живая и весёлая буква алфавита
11	Загадки русской графики
12	Рождение языка
13	Сколько слов в языке?
14	Имена, имена, имена...
15	Увлекательные истории о самых простых вещах
16	Словари — сокровищница языка
17	«Дальние родственники»
18	Слова «готовые» и «сделанные»
19	Есть ли «родители» у слов?
20	Внимание, корень!
21	Такие разные суффиксы
22	Когда нужно «приставить», «отставить» и «переставить»?
23	Что нам стоит слово построить
24	Словарное богатство русского языка

25	Вместе и врозь, или Почему нельзя сказать «молодой старик»
26	Выбираем точное слово.
27	Одно или много?
28	Когда у слов много общего?
29	Когда значения спорят?
30	Слова одинаковые, но разные
31	«Местные жители» и «иностранцы»
32	Как рождаются фразеологизмы?
33	Выбор фразеологизма в речи

2 класс

Номер урока	Тема урока
1	Старые и новые слова в языке
2	Сокровища бабушкиного сундука
3	Велосипед разбил трамвай», или Непорядок в предложении
4	Важные мелочи
5	Требуется определение
6	Важные обстоятельства
7	Необходимо дополнить
8	«Дама сдавала в багаж диван, чемодан, саквояж»
9	Стройтесь в ряд!
10	Запятые, по местам
11	Запятые, по местам
12	Слово в грамматике
13	Как «работают» слова, или Для чего нужна грамматика
14	«Лебедь белая плывёт»
15	Может ли род быть общим?
16	Как на уроках русского языка может пригодиться счёт?
17	Как быть, если нет окончания?
18	Один, два, много.
19	Почему именительный падеж назвали именительным?
20	Как «работает» родительный падеж?
21	«Щедрый» падеж
22	Винительный падеж — великий маскировщик
23	Падеж-работяга
24	Любимая «работа» предложного падежа
25	Кому принадлежат имена собственные?
26	Поговорим о качествах, цветах, свойствах и характерах
27	Поговорим о качествах, цветах, свойствах и характерах
28	Красны девицы» и «добры молодцы».
29	Всё познаётся в сравнении
30	Всегда ли «умный — умнейший»: сравниваем и оцениваем.
31	Что из чего и для чего?
32	Что кому принадлежит?
33	Ещё одна обязанность притяжательных прилагательных
34	«Крокодиловы слёзы»

Пояснительная записка

Данная рабочая программа рассчитана на 34 часа в год или 1 час в неделю для учеников 3 класса.

Курс «Математика и конструирование» разработан как дополнение к курсу «Математика» в начальной школе. Курс призван решать следующие задачи:

1) расширение математических, в частности геометрических, знаний и представлений младших школьников и развитие на их основе пространственного воображения;

2) формирование у детей графической грамотности и совершенствование практических действий с чертёжными инструментами;

3) овладение учащимися различными способами моделирования, развитие элементов логического и конструкторского мышления, обеспечение более разнообразной практической деятельности младших школьников.

Содержание рабочей программы и логика его изучения не отличается от содержания авторской программы.

Основные виды деятельности учащихся:

- беседа;
- дидактические игры;
- практическая работа;
- наблюдение;
- самостоятельная работа;
- работа в парах, в группах;
- исследовательская деятельность;
- проектная деятельность;

При реализации данной рабочей программы используются следующие формы представления результатов:

- защита проекта;
- выставка

Планируемые образовательные результаты

Личностные результаты

- целостное восприятие окружающего мира;
- развитая мотивация учебной деятельности и личностного смысла учения, заинтересованность в приобретении и расширении знаний и способов действий; творческий подход к выполнению заданий;
- рефлексивная самооценка, умение анализировать свои действия и управлять ими;
- навыки сотрудничества со взрослыми и сверстниками;
- установка на здоровый образ жизни, наличие мотивации к творческому труду, к работе на результат.

Метапредметные результаты

- способность принимать и сохранять цели и задачи учебной деятельности, находить средства и способы её осуществления;
- овладение способами выполнения заданий творческого и поискового характера;
- умения планировать, контролировать и оценивать учебные действия в соответствии с поставленной задачей и условиями её выполнения; определять наиболее эффективные способы достижения результата;
- способность использовать знаково- символические средства представления информации для создания моделей изучаемых объектов и процессов, схем решения учебно-

познавательных и практических задач;

- использование речевых средств и средств информационных и коммуникационных технологий для решения коммуникативных и познавательных задач;
- использование различных способов поиска, сбора, обработки, анализа, организации и передачи информации в соответствии с коммуникативными и познавательными задачами и технологиями учебного предмета, в том числе умение вводить текст с помощью клавиатуры компьютера, фиксировать результаты измерения величин и анализировать изображения, звуки, готовить своё выступление и выступать с аудио, видео и графическим сопровождением.

Предметные результаты

- умение использовать математические знания для описания и моделирования пространственных отношений ;
- способность к продолжительной умственной деятельности и интереса к умственному труду ;
- развитие элементов логического и конструкторского мышления;
- применение математических знаний в повседневной жизни.

Содержание учебного курса

Геометрическая составляющая

Точка. Линия. Линии прямые и кривые. Линии замкнутые и незамкнутые. Прямая линия. Свойства прямой. Отрезок. Деление отрезка пополам. Луч. Взаимное расположение отрезков на плоскости и в пространстве. Геометрическая сумма и разность двух отрезков. Угол. Виды углов: прямой, острый, тупой, развёрнутый. Ломаная. Вершины, звенья ломаной. Длина ломаной.

Многоугольник — замкнутая ломаная. Углы, вершины, стороны многоугольника. Виды многоугольников: треугольник, четырёхугольник, пятиугольник и т. д. Периметр многоугольника. Виды треугольников: по соотношению сторон: разносторонний, равнобедренный (равносторонний); по углам: прямоугольный, остроугольный, тупоугольный. Построение треугольника по трём сторонам с использованием циркуля и

неоцифрованной линейки. Прямоугольник. Квадрат. Диагонали прямоугольника (квадрата) и их свойства. Построение прямоугольника (квадрата) с использованием свойств его диагоналей. Периметр многоугольника. Площадь прямоугольника (квадрата), площадь прямоугольного треугольника. Обозначение геометрических фигур буквами.

Окружность. Круг. Центр, радиус, диаметр окружности (круга). Взаимное расположение прямоугольника (квадрата) и окружности. Прямоугольник, вписанный в окружность; окружность, описанная около прямоугольника (квадрата). Вписанный в окружность треугольник. Деление окружности на 2, 4, 8 равных частей. Деление окружности на 3, 6, 12 равных частей. Взаимное расположение окружностей на плоскости. Кольцо.

Прямоугольный параллелепипед. Грани, рёбра, вершины прямоугольного параллелепипеда. Свойства граней и рёбер прямоугольного параллелепипеда. Развёртка прямоугольного параллелепипеда. Куб. Грани, рёбра, вершины куба. Развёртка куба. Изображение прямоугольного параллелепипеда (куба) в трёх проекциях. Треугольная пирамида. Грани, рёбра, вершины треугольной пирамиды. Прямой круговой цилиндр.

Шар. Сфера. Осевая симметрия. Фигуры, имеющие одну, две и более осей симметрии.

Конструирование

Виды бумаги. Основные приёмы обработки бумаги: сгибание, складывание, разметка по шаблону, разрезание ножни-

цами, соединение деталей из бумаги с использованием клея. Разметка бумаги по шаблону. Конструирование из полосок бумаги разной длины моделей «Самолёт», «Песочница». Изго-

товление заготовок прямоугольной формы заданных размеров. Преобразование листа бумаги прямоугольной формы в лист квадратной формы. Изготовление аппликаций с использованием различных многоугольников. Изготовление набора «Геометрическая мозаика» с последующим его использованием для конструирования различных геометрических фигур, бордюров, сюжетных картин. Знакомство с техникой «Оригами» и изготовление изделий с использованием этой техники. Чертёж. Линии на чертеже: основная (изображение видимого контура), сплошная тонкая (размерная и выносная), штрих пунктирная (обозначение линий сгиба). Чтение чертежа, изготовление аппликаций и изделий по чертежу. Технологический рисунок. Изготовление аппликаций по технологическому рисунку. Технологическая карта. Изготовление изделий по технологической карте. Набор «Конструктор»: название и назначение деталей, способы их крепления: простое, жёсткое, внахлёстку двумя болтами, шарнирное; рабочие инструменты. Сборка из деталей «Конструктора» различных моделей геометрических фигур и изделий. Развёртка. Модель прямоугольного параллелепипеда, куба, треугольной пирамиды, цилиндра, шара и моделей объектов, имеющих форму названных многогранников. Изготовление игр геометрического содержания «Танграм», «Пентамино». Изготовление фигур, имеющих заданное количество осей симметрии.

Тематический поурочный план учебного курса «Математика и конструирование»

Номер урока	Тема урока
1	Прямоугольный параллелепипед
2	Элементы прямоугольного параллелепипеда: грани, рёбра, вершины
3	Развёртка прямоугольного параллелепипеда
4	Изготовление модели прямоугольного параллелепипеда из развёртки и каркасной модели из кусков проволоки
5	Изготовление модели прямоугольного параллелепипеда из развёртки и каркасной модели из кусков проволоки
6	Куб. Элементы куба: грани, рёбра, вершины
7	Развёртка куба
8	Изготовление моделей куба с использованием развёртки и каркасной модели из счётных палочек
9	Изготовление модели куба из трёх одинаковых полосок, каждая из которых разделена на 5 равных квадратов
10	Практическая работа «Изготовление модели платяного шкафа» по приведённому чертежу
11	Изображение прямоугольного параллелепипеда на чертеже в трёх проекциях
12	Изображение прямоугольного параллелепипеда на чертеже в трёх проекциях
13	Чтение чертежа прямоугольного параллелепипеда в трёх проекциях, соотнесение чертежа и рисунка прямоугольного параллелепипеда
14	Чтение чертежа прямоугольного параллелепипеда в трёх проекциях, соотнесение чертежа и рисунка прямоугольного параллелепипеда
15	Чтение чертежа прямоугольного параллелепипеда в трёх проекциях, соотнесение чертежа и рисунка прямоугольного параллелепипеда

16	Чертёж куба в трёх проекциях.
17	Чертёж куба в трёх проекциях.
18	Чтение чертежа куба в трёх проекциях, соотнесение чертежа и рисунка куба
19	Практическая работа «Изготовление по чертежу модели гаража», имеющего форму прямоугольного параллелепипеда
20	Осевая симметрия
21	Осевая симметрия
22	Осевая симметрия
23	Выделение фигур, имеющих и не имеющих оси симметрии.
24	Выделение фигур, имеющих и не имеющих оси симметрии.
25	Повторение геометрического материала
26	Повторение геометрического материала
27	Повторение геометрического материала
28	Представление о цилиндре. Соотнесение цилиндра и предметов окружающей действительности, имеющих форму цилиндра. Изготовление модели цилиндра
29	Изготовление по чертежу подставки под карандаши, имеющей форму цилиндра
30	Знакомство с шаром и сферой
31	Практическая работа «Изготовление модели асфальтового катка»
32	Изготовление набора «Монгольская игра»
33	Оригами — «Лиса и журавль»
34	Знакомство со столбчатыми диаграммами. Чтение и построение столбчатых диаграмм

Рабочие программы курсов внеурочной деятельности

Рабочая программа внеурочной деятельности «Разговоры о важном»

ПОЯСНИТЕЛЬНАЯ ЗАПИСКА

Актуальность и назначение программы

Программа курса внеурочной деятельности «Разговоры о важном» (далее – программа) разработана в соответствии с требованиями федеральных государственных образовательных стандартов начального общего, основного общего и среднего общего образования, ориентирована на обеспечение индивидуальных потребностей обучающихся и направлена на достижение планируемых результатов федеральных основных образовательных программ начального общего, основного общего и среднего общего образования с учётом выбора участниками образовательных отношений курсов внеурочной деятельности. Это позволяет обеспечить единство обязательных требований

ФГОС во всём пространстве школьного образования: не только на уроке, но и во внеурочной деятельности.

Задачей педагога, работающего по программе, является развитие у обучающегося ценностного отношения к Родине, природе, человеку, культуре, знаниям, здоровью, сохранение и укрепление традиционных российских духовно-нравственных ценностей.

Педагог помогает обучающемуся:

- в формировании его российской идентичности;
- в формировании интереса к познанию;
- в формировании осознанного отношения к своим правам и свободам и уважительного отношения к правам и свободам других;
- в выстраивании собственного поведения с позиции нравственных и правовых норм;
- в создании мотивации для участия в социально значимой деятельности;
- в развитии у школьников общекультурной компетентности;
- в развитии умения принимать осознанные решения и делать выбор;
- в осознании своего места в обществе;
- в познании себя, своих мотивов, устремлений, склонностей;
- в формировании готовности к личностному самоопределению.

Нормативно-правовую основу рабочей программы курса внеурочной деятельности «Разговоры о важном» составляют следующие документы:

1. Указ Президента Российской Федерации от 9.11.2022 № 809 «Об утверждении Основ государственной политики по сохранению и укреплению традиционных российских духовно-нравственных ценностей».
2. Примерная программа воспитания. Одобрена решением федерального учебно-методического объединения по общему образованию (протокол от 2 июня 2020 г. №2/20).
3. Приказ Министерства просвещения Российской Федерации от 31.05.2021 № 286 «Об утверждении федерального государственного

- образовательного стандарта начального общего образования» (Зарегистрирован 05.07.2021 № 64100).
4. Приказ Министерства просвещения Российской Федерации от 31.05.2021 № 287 «Об утверждении федерального государственного образовательного стандарта основного общего образования» (Зарегистрирован 05.07.2021 № 64101).
 5. Приказ Министерства просвещения Российской Федерации от 18.07.2022 № 569 «О внесении изменений в федеральный государственный образовательный стандарт начального общего образования» (Зарегистрирован 17.08.2022 № 69676).
 6. Приказ Министерства просвещения Российской Федерации от 18.07.2022 № 568 «О внесении изменений в федеральный государственный образовательный стандарт основного общего образования» (Зарегистрирован 17.08.2022 № 69675).
 7. Приказ Министерства образования и науки Российской Федерации от 17.05.2012 № 413 «Об утверждении федерального государственного образовательного стандарта среднего общего образования».
 8. Приказ Министерства просвещения Российской Федерации от 12.08.2022 № 732 «О внесении изменений в федеральный государственный образовательный стандарт среднего общего образования, утверждённый приказом Министерства образования и науки Российской Федерации от 17 мая 2012 г. № 413» (Зарегистрирован 12.09.2022 № 70034).
 9. Письмо Министерства просвещения Российской Федерации от 15.08.2022 № 03-1190 «О направлении методических рекомендаций по проведению цикла внеурочных занятий "Разговоры о важном"».
 10. Приказ Министерства просвещения Российской Федерации от 18.05.2023 № 372 «Об утверждении федеральной образовательной программы начального общего образования» (Зарегистрирован 12.07.2023 № 74229).

11. Приказ Министерства просвещения Российской Федерации от 18.05.2023 № 370 «Об утверждении федеральной образовательной программы основного общего образования» (Зарегистрирован 12.07.2023).
12. Приказ Министерства просвещения Российской Федерации от 18.05.2023 № 371 «Об утверждении федеральной образовательной программы среднего общего образования» (Зарегистрирован 12.07.2023 № 74228).
13. Приказ Министерства просвещения Российской Федерации от 19.02.2024 № 110 «О внесении изменений в некоторые приказы Министерства образования и науки Российской Федерации и Министерства просвещения Российской Федерации, касающиеся федеральных государственных образовательных стандартов основного общего образования» (Зарегистрирован 22.02.2024 № 77331).
14. Приказ Министерства просвещения Российской Федерации от 19.03.2024 № 171 «О внесении изменений в некоторые приказы Министерства просвещения Российской Федерации, касающиеся федеральных образовательных программ начального общего образования, основного общего образования и среднего общего образования» (Зарегистрирован 11.04.2024 № 77830).

Программа может быть реализована в работе с обучающимися 1–2, 3–4, 5–7, 8–9 и 10–11 классов, в течение одного учебного года, если занятия проводятся 1 раз в неделю, 34/35 учебных часов.

Занятия по программе проводятся в формах, соответствующих возрастным особенностям обучающихся и позволяющих им вырабатывать собственную мировоззренческую позицию по обсуждаемым темам (например, познавательные беседы, деловые игры, викторины, интервью, блиц-опросы и т. д.). Следует отметить, что внеурочные занятия входят в общую систему воспитательной работы образовательной организации, поэтому тематика и содержание должны обеспечить реализацию их назначения и

целей. Это позволяет на практике соединить обучающую и воспитательную деятельность педагога, ориентировать её не только на интеллектуальное, но и на нравственное, социальное развитие ребёнка.

Многие темы внеурочных занятий выходят за рамки содержания, изучаемого на уроках, но это не означает, что учитель будет обязательно добиваться точного усвоения нового знания, запоминания и чёткого воспроизведения нового термина или понятия. В течение учебного года обучающиеся много раз будут возвращаться к обсуждению одних и тех же понятий, что послужит постепенному осознанному их принятию.

Наличие сценариев внеурочных занятий не означает формального следования им. При реализации содержания занятия, которое предлагается в сценарии, педагог учитывает региональные, национальные, этнокультурные особенности территории, где функционирует данная образовательная организация. Обязательно учитывается и уровень развития школьников, их интересы и потребности. При необходимости, исходя из статуса семей обучающихся, целесообразно уточнить (изменить, скорректировать)

и творческие задания, выполнять которые предлагается вместе с родителями, другими членами семьи.

Личностных результатов можно достичь, увлекая школьников совместной, интересной и многообразной деятельностью, позволяющей раскрыть потенциал каждого; используя разные формы работы; устанавливая во время занятий доброжелательную, поддерживающую атмосферу; насыщая занятия ценностным содержанием. Задача педагога, организовав беседы, дать возможность школьнику анализировать, сравнивать и выбирать.

Внеурочное занятие проходит каждый понедельник. Оно начинается поднятием Государственного флага Российской Федерации, слушанием (исполнением) Государственного гимна Российской Федерации. Это мероприятие проходит в общем школьном актовом зале. Затем обучающиеся расходятся по классам, где проходит тематическая часть

занятия.

При подготовке к занятию учитель должен внимательно ознакомиться со сценарием и методическими комментариями к нему. Необходимо обратить внимание на три структурные части сценария: первая часть – мотивационная, вторая часть – основная, третья часть – заключительная.

Цель мотивационной части занятия – предъявление обучающимся темы занятия, выдвижение мотива его проведения. Эта часть обычно начинается с просмотра видеоматериала, оценка которого является введением в дальнейшую содержательную часть занятия.

Основная часть строится как сочетание разнообразной деятельности обучающихся: *интеллектуальной* (работа с представленной информацией), *коммуникативной* (беседы, обсуждение видеоролика), *практической* (выполнение разнообразных заданий), *игровой* (дидактическая и ролевая игра), *творческой* (обсуждение воображаемых ситуаций, художественное творчество).

В заключительной части подводятся итоги занятия.

СОДЕРЖАНИЕ КУРСА ВНЕУРОЧНОЙ ДЕЯТЕЛЬНОСТИ

НАЧАЛЬНОЕ ОБЩЕЕ ОБРАЗОВАНИЕ

Образ будущего. Ко Дню знаний. Иметь позитивный образ будущего – значит понимать, к чему стремиться, и осознавать, что это придаёт жизни определённость, наполняя её глубокими смыслами и ценностями. Будущее России – это образ сильного и независимого государства, благополучие которого напрямую зависит от наших действий уже сегодня. День знаний – это праздник, который напоминает нам о важности и ценности образования, которое является основой позитивного образа будущего, ведь в условиях стремительных изменений в мире крайне важно учиться на протяжении всей жизни, чтобы идти в ногу со временем.

Век информации. 120 лет Информационному агентству России ТАСС. Информационное телеграфное агентство России (ИТАР-ТАСС) – это

крупнейшее мировое агентство, одна из самых цитируемых новостных служб страны. Агентство неоднократно меняло названия, но всегда неизменными оставались его государственный статус и функции – быть источником достоверной информации о России для всего мира. В век информации крайне важен навык критического мышления. Необходимо уметь анализировать и оценивать информацию, распознавать фейки и не распространять их.

Дорогами России. «Российские железные дороги» – крупнейшая российская компания, с большой историей, обеспечивающая пассажирские и транспортные перевозки. Вклад РЖД в совершенствование экономики страны. Железнодорожный транспорт – самый устойчивый и надёжный для пассажиров: всепогодный, безопасный и круглогодичный. Развитие транспортной сферы России. Профессии, связанные с железнодорожным транспортом.

Путь зерна. Российское сельское хозяйство – ключевая отрасль промышленности нашей страны, главной задачей которой является производство продуктов питания. Агропромышленный комплекс России выполняет важнейшую миссию по обеспечению всех россиян продовольствием, а его мощности позволяют обеспечивать пшеницей треть всего населения планеты. Сельское хозяйство – это отрасль, которая объединила в себе традиции нашего народа с современными технологиями: роботами, информационными системами, цифровыми устройствами. Разноплановость и востребованность сельскохозяйственных профессий, технологичность и экономическая привлекательность отрасли (агрохолдинги, фермерские хозяйства и т. п.).

День учителя. Учитель – одна из важнейших в обществе профессий. Назначение учителя – социальное служение, образование и воспитание подрастающего поколения. В разные исторические времена труд учителя уважаем, социально значим, оказывает влияние на развитие образования

членов общества. Учитель – советчик, помощник, участник познавательной деятельности школьников.

Легенды о России. Любовь к Родине, патриотизм – качества гражданина России. Знание истории страны, историческая правда, сохранение исторической памяти – основа мировоззренческого суверенитета страны. Попытки исказить роль России в мировой истории – одна из стратегий информационной войны против нашей страны.

Что значит быть взрослым? Быть взрослым – это нести ответственность за себя, своих близких и свою страну. Активная жизненная позиция, созидательный подход к жизни, умение принимать решения и осознавать их значение, жить в соответствии с духовно-нравственными ценностями общества – основа взрослого человека. Проекты, в которых младший школьник может проявлять свою ответственность и заботу о других.

Как создать крепкую семью. День отца. Семья как ценность для каждого гражданина страны. Крепкая семья – защита и забота каждого члена о своих близких. Образ крепкой семьи в литературных произведениях. Преемственность поколений: семейные ценности и традиции (любовь, взаимопонимание, участие в семейном хозяйстве, воспитании детей). Особое отношение к старшему поколению, проявление действенного уважения, внимания к бабушкам и дедушкам, забота о них.

Гостеприимная Россия. Ко Дню народного единства. Гостеприимство – качество, объединяющее все народы России. Семейные традиции встречи гостей, кулинарные традиции народов России. Путешествие по России – это знакомство с культурой, историей и традициями разных народов. Гастрономический туризм – это вид путешествий, основой которого являются поездки туристов по стране с целью знакомства с особенностями местной кухни кулинарных традиций.

Твой вклад в общее дело. Уплата налогов – это коллективная и личная ответственность, вклад гражданина в благополучие государства и общества. Ни одно государство не может обойтись без налогов, это основа бюджета страны, основной источник дохода. Своим небольшим вкладом мы создаём будущее страны, процветание России. Каким будет мой личный вклад в общее

дело?

С заботой к себе и окружающим. Доброта и забота – качества настоящего человека, способного оказывать помощь и поддержку, проявлять милосердие. Доброе дело: кому оно необходимо и для кого предназначено. Добрые дела граждан России: благотворительность и пожертвование как проявление добрых чувств и заботы об окружающих.

День матери. Мать, мама – главные в жизни человека слова. Мать – хозяйка в доме, хранительница семейного очага, воспитательница детей. Материнство – это счастье и ответственность. Многодетные матери: примеры из истории и современной жизни. «Мать-героиня» – высшее звание Российской Федерации. Как поздравить маму в её праздник – День матери?

Миссия-милосердие (ко Дню волонтёра). Кто такой волонтёр? Деятельность волонтёров как социальное служение в военное и мирное время: примеры из истории и современной жизни. Милосердие и забота – качества волонтёров. Направления волонтёрской деятельности: экологическое, социальное, медицинское, цифровое и т. д. Зооволонтерство – возможность заботы и помощи животным.

День Героев Отечества. Герои Отечества – это самоотверженные и мужественные люди, которые любят свою Родину и трудятся во благо Отчизны. Качества героя – человека, ценою собственной жизни и здоровья спасающего других: смелость и отвага, самопожертвование и ответственность за судьбу других. Проявление уважения к героям, стремление воспитывать у себя волевые качества: смелость, решительность, стремление прийти на помощь. Участники СВО – защитники будущего нашей страны.

Как пишут законы? Для чего нужны законы? Как менялся свод российских законов от древних времён до наших дней. Законодательная власть в России. Что такое права и обязанности гражданина? От инициативы людей до закона: как появляется закон? Работа депутатов: от проблемы – к решению (позитивные примеры).

Одна страна – одни традиции. Новогодние традиции, объединяющие все народы России. Новый год – любимый семейный праздник. История возникновения новогоднего праздника в России. Участие детей в подготовке и встрече Нового года. Подарки и пожелания на Новый год. История создания новогодних игрушек. О чём люди мечтают в Новый год.

День российской печати. Праздник посвящён работникам печати, в том числе редакторам, журналистам, издателям, корректорам, – всем, кто в той или иной степени связан с печатью. Российские традиции издательского дела, история праздника. Издание печатных средств информации – коллективный труд людей многих профессий. Школьные средства массовой информации.

День студента. День российского студенчества: история праздника и его традиции. История основания Московского государственного университета имени М.В. Ломоносова. Студенческие годы – это путь к овладению профессией, возможность для творчества и самореализации. Наука: научные открытия позволяют улучшать жизнь людей, обеспечивают прогресс общества. Науку делают талантливые, творческие, увлечённые люди.

БРИКС (тема о международных отношениях). Роль нашей страны в современном мире. БРИКС – символ многополярности мира. Единство и многообразие стран БРИКС. Взаимная поддержка помогает государствам развивать торговлю и экономику, обмениваться знаниями и опытом в различных сферах жизни общества. Россия успешно развивает контакты с широким кругом союзников и партнёров. Значение российской культуры для всего мира.

Бизнес и технологическое предпринимательство. Что сегодня делается для успешного развития экономики России? Учиться сегодня нужно так, чтобы суметь в дальнейшем повысить уровень своего образования, перестроиться на использование новых цифровых технологий там, где их раньше никогда не было.

Искусственный интеллект и человек. Стратегия взаимодействия.

Искусственный интеллект – стратегическая отрасль в России,

оптимизирующая процессы и повышающая эффективность производства. Искусственный интеллект – помощник человека. ИИ помогает только при условии, если сам человек обладает хорошими знаниями и критическим мышлением. Правила безопасного использования цифровых ресурсов.

Что значит служить Отечеству? 280 лет со дня рождения Ф. Ушакова. День защитника Отечества: исторические традиции. Профессия военного: кто её выбирает сегодня. Защита Отечества – обязанность гражданина Российской Федерации, проявление любви к родной земле, Родине. Честь и воинский долг. 280-летие со дня рождения великого русского флотоводца Ф.Ф. Ушакова. Качества российского воина: смелость, героизм, самопожертвование.

Арктика – территория развития. Многообразие и красота природы России: представление о природных особенностях Арктики. Зима в Арктике самая холодная, снежная и суровая. Животные Арктики. Российские исследователи Арктики. Россия – мировой лидер атомной отрасли. Атомный ледокольный флот, развитие Северного морского пути. Знакомство с проектами развития Арктики.

Международный женский день. Международный женский день – праздник благодарности и любви к женщине. Женщина в современном обществе – труженица, мать, воспитатель детей. Великие женщины в истории России. Выдающиеся женщины XX века, прославившие Россию.

Массовый спорт в России. Развитие массового спорта – вклад в благополучие и здоровье нации, будущие поколения страны. Здоровый образ жизни, забота о собственном здоровье, спорт как важнейшая часть жизни современного человека. Условия развития массового спорта в России.

День воссоединения Крыма и Севастополя с Россией. 100-летие Артека. История и традиции Артека. После воссоединения Крыма и Севастополя с Россией Артек – это уникальный и современный комплекс из 9 лагерей, работающих круглый год. Артек – пространство для творчества, саморазвития и самореализации.

Служение творчеством. Зачем людям искусство? 185 лет со дня рождения П.И. Чайковского. Искусство – это способ общения и диалога между поколениями и народами. Роль музыки в жизни человека: музыка сопровождает человека с рождения до конца жизни. Способность слушать, воспринимать и понимать музыку. Россия – страна с богатым культурным наследием, страна великих композиторов, писателей, художников, признанных во всём мире. Произведения П.И. Чайковского, служение своей стране творчеством.

Моя малая Родина (региональный и местный компонент). Россия – великая и уникальная страна, каждый из её регионов прекрасен и неповторим своими природными, экономическими и другими ресурсами. Любовь к родному краю, способность любоваться природой и беречь её – часть любви к Отчизне. Патриот честно трудится, заботится о процветании своей страны, уважает её историю и культуру.

Герои космической отрасли. Исследования космоса помогают нам понять, как возникла наша Вселенная. Россия – лидер в развитии космической отрасли. Полёты в космос – это результат огромного труда большого коллектива учёных, рабочих, космонавтов, которые обеспечили первенство нашей Родины в освоении космического пространства. В условиях невесомости космонавты проводят сложные научные эксперименты, что позволяет российской науке продвигаться в освоении новых материалов и создании новых технологий.

Гражданская авиация России. Значение авиации для жизни общества и каждого человека. Как мечта летать изменила жизнь человека. Легендарная история развития российской гражданской авиации. Героизм конструкторов, инженеров и лётчиков-испытателей первых российских самолётов. Мировые рекорды российских лётчиков. Современное авиастроение. Профессии, связанные с авиацией.

Медицина России. Охрана здоровья граждан России – приоритет государственной политики страны. Современные поликлиники и больницы.

Достижения российской медицины. Технологии будущего в области медицины. Профессия врача играет ключевую роль в поддержании и улучшении здоровья людей и их уровня жизни. Врач – не просто профессия, это настоящее призвание, требующее не только знаний, но и человеческого сочувствия, служения обществу.

Что такое успех? (ко Дню труда). Труд – основа жизни человека и развития общества. Человек должен иметь знания и умения, быть терпеливым и настойчивым, не бояться трудностей (труд и трудно – однокоренные слова), находить пути их преодоления. Чтобы добиться долгосрочного успеха, нужно много трудиться. Профессии будущего: что будет нужно стране, когда я вырасту?

80-летие Победы в Великой Отечественной войне. День Победы – священная дата, память о которой передаётся от поколения к поколению. Историческая память: память о подвиге нашего народа в годы Великой Отечественной войны. Важно помнить нашу историю и чтить память всех людей, перенёсших тяготы войны. Бессмертный полк. Страницы героического прошлого, которые нельзя забывать.

Жизнь в Движении. 19 мая – День детских общественных организаций. Детские общественные организации разных поколений объединяли и объединяют активных, целеустремлённых ребят. Участники детских общественных организаций находят друзей, вместе делают полезные дела и ощущают себя частью большого коллектива. Знакомство с проектами «Орлята России» и Движение Первых.

Ценности, которые нас объединяют. Ценности – это важнейшие нравственные ориентиры для человека и общества. Духовно -нравственные ценности России, объединяющие всех граждан страны.

ПЛАНИРУЕМЫЕ РЕЗУЛЬТАТЫ ОСВОЕНИЯ КУРСА

НАЧАЛЬНОЕ ОБЩЕЕ ОБРАЗОВАНИЕ

Занятия в рамках программы направлены на обеспечение достижения обучающимися следующих личностных, метапредметных и предметных образовательных результатов.

ЛИЧНОСТНЫЕ РЕЗУЛЬТАТЫ

В сфере гражданско-патриотического воспитания: становление ценностного отношения к своей Родине – России; осознание своей этнокультурной и российской гражданской идентичности; сопричастность к прошлому, настоящему и будущему своей страны и родного края; уважение к своему и другим народам; первоначальные представления о человеке как члене общества, о правах и ответственности, уважении и достоинстве человека, о нравственно-этических нормах поведения и правилах межличностных отношений.

В сфере духовно-нравственного воспитания: признание индивидуальности каждого человека; проявление сопереживания, уважения и доброжелательности; неприятие любых форм поведения, направленных на причинение физического и морального вреда другим людям.

В сфере эстетического воспитания: уважительное отношение и интерес к художественной культуре, восприимчивость к разным видам искусства, традициям и творчеству своего и других народов; стремление к самовыражению в разных видах художественной деятельности.

В сфере физического воспитания, формирования культуры здоровья и эмоционального благополучия: соблюдение правил здорового и безопасного (для себя и других людей) образа жизни в окружающей среде (в том числе информационной); бережное отношение к физическому и психическому здоровью.

В сфере трудового воспитания: осознание ценности труда в жизни человека и общества, ответственное потребление и бережное отношение к результатам труда, интерес к различным профессиям.

В сфере экологического воспитания: бережное отношение к природе; неприятие действий, приносящих ей вред.

В сфере понимания ценности научного познания: первоначальные представления о научной картине мира; познавательные интересы, активность, инициативность, любознательность и самостоятельность в познании.

МЕТАПРЕДМЕТНЫЕ РЕЗУЛЬТАТЫ

В сфере овладения познавательными универсальными учебными действиями: сравнивать объекты, устанавливать основания для сравнения, устанавливать аналогии; определять существенный признак для классификации, классифицировать предложенные объекты; находить закономерности и противоречия в рассматриваемых фактах, данных и наблюдениях на основе предложенного педагогическим работником алгоритма; выявлять недостаток информации для решения учебной (практической) задачи на основе предложенного алгоритма; устанавливать причинно-следственные связи в ситуациях, поддающихся непосредственному наблюдению или знакомых по опыту, делать выводы; определять разрыв между реальным и желательным состоянием объекта (ситуации) на основе предложенных педагогическим работником вопросов; формулировать выводы и подкреплять их доказательствами на основе результатов проведённого наблюдения (опыта, измерения, классификации, сравнения, исследования); прогнозировать возможное развитие процессов, событий и их последствия в аналогичных или сходных ситуациях; выбирать источник получения информации, согласно заданному алгоритму находить в предложенном источнике информацию, представленную в явном виде, распознавать достоверную и недостоверную информацию самостоятельно или на основании предложенного педагогическим работником способа её проверки; соблюдать с помощью взрослых (педагогических работников, родителей (законных представителей) несовершеннолетних обучающихся) правила информационной безопасности при

поиске информации в сети Интернет; анализировать и создавать текстовую, видео-, графическую, звуковую информацию в соответствии с учебной задачей. В

сфере овладения коммуникативными универсальными учебными действиями: воспринимать и формулировать суждения, выражать эмоции в соответствии с целями и условиями общения в знакомой среде; проявлять уважительное отношение к собеседнику, соблюдать правила ведения диалога и дискуссии, признавать возможность существования разных точек зрения, корректно и аргументированно высказывать своё мнение; строить речевое высказывание в соответствии с поставленной задачей; создавать устные и письменные тексты (описание, рассуждение, повествование); готовить небольшие публичные выступления, подбирать иллюстративный материал к тексту выступления; принимать цель совместной деятельности, коллективно строить действия по её достижению: распределять роли, договариваться, обсуждать процесс и результат совместной работы, проявлять готовность руководить, выполнять поручения, подчиняться, ответственно выполнять свою часть работы; оценивать свой вклад в общий результат.

В сфере овладения регулятивными универсальными учебными действиями: планировать действия по решению учебной задачи для получения результата; выстраивать последовательность выбранных действий; устанавливать причины успеха/неудач учебной деятельности; корректировать свои учебные действия для преодоления ошибок.

ПРЕДМЕТНЫЕ РЕЗУЛЬТАТЫ

Предметные результаты представлены с учётом специфики содержания предметных областей, к которым имеет отношение содержание курса внеурочной деятельности «Разговоры о важном».

Русский язык: формирование первоначального представления о многообразии языков и культур на территории Российской Федерации, о языке как одной из главных духовно-нравственных ценностей народа; понимание роли языка как основного средства общения; осознание

значения русского языка как государственного языка Российской Федерации; понимание роли русского языка как языка межнационального общения; осознание правильной устной и письменной речи как показателя общей культуры человека; овладение основными видами речевой деятельности на основе первоначальных представлений о нормах современного русского литературного языка; использование в речевой деятельности норм современного русского литературного языка и речевого этикета.

Литературное чтение: осознание значимости художественной литературы и произведений устного народного творчества для всестороннего развития личности человека; формирование первоначального представления о многообразии жанров художественных произведений и произведений устного народного творчества; овладение элементарными умениями анализа и интерпретации текста.

Иностранный язык: знакомство представителей других стран с культурой России.

Математика и информатика: развитие логического мышления; приобретение опыта работы с информацией, представленной в графической и текстовой форме, развитие умений извлекать, анализировать, использовать информацию и делать выводы.

Окружающий мир: формирование уважительного отношения к своей семье и семейным традициям, родному краю, России, её истории и культуре, природе; формирование чувства гордости за национальные свершения, открытия, победы; формирование первоначальных представлений о природных и социальных объектах как компонентах единого мира, о многообразии объектов и явлений природы, о связи мира живой и неживой природы; формирование основ рационального поведения и обоснованного принятия решений; формирование первоначальных представлений о традициях и обычаях, хозяйственных занятиях населения и массовых профессиях родного края, достопримечательностях столицы России и родного края, наиболее значимых объектах Всемирного культурного и природного

наследия в России, важнейших для страны и личности событиях и фактах прошлого и настоящего России, основных правах и обязанностях гражданина Российской Федерации; развитие умений описывать, сравнивать и группировать изученные природные объекты и явления, выделяя их существенные признаки и отношения между объектами и явлениями; понимание простейших причинно-следственных связей в окружающем мире (в том числе на материале о природе и культуре родного края); приобретение базовых умений работы с доступной информацией (текстовой, графической, аудиовизуальной) о природе и обществе, безопасного использования электронных ресурсов образовательной организации и сети Интернет, получения информации из источников в современной информационной среде; формирование навыков здорового и безопасного образа жизни на основе выполнения правил безопасного поведения в окружающей среде, в том числе знаний о небезопасности разглашения личной и финансовой информации при общении с людьми вне семьи, в сети Интернет, и опыта соблюдения правил безопасного поведения при использовании личных финансов; приобретение опыта положительного эмоционально-ценностного отношения к природе, стремления действовать в окружающей среде в соответствии с экологическими нормами поведения.

Основы религиозных культур и светской этики: понимание необходимости нравственного совершенствования, духовного развития, роли в этом личных усилий человека; развитие умений анализировать и давать нравственную оценку поступкам, отвечать за них, проявлять готовность к сознательному самоограничению в поведении; построение суждений оценочного характера, раскрывающих значение нравственности, веры как регуляторов поведения человека в обществе и условий духовно-нравственного развития личности; понимание ценности семьи; овладение навыками общения с людьми разного вероисповедания, осознание, что оскорбление представителей другой веры есть нарушение нравственных норм поведения в обществе; понимание ценности человеческой жизни,

человеческого достоинства, честного труда людей на благо человека, общества; формирование умений объяснять значение слов «милосердие», «сострадание», «прощение», «дружелюбие», находить образы, приводить примеры проявления любви к ближнему, милосердия и сострадания в религиозной культуре, истории России, современной жизни, открытость к сотрудничеству, готовность оказывать помощь; осуждение любых случаев унижения человеческого достоинства, знание общепринятых в российском обществе норм морали, отношений и поведения людей, основанных на российских традиционных духовных ценностях, конституционных правах, свободах и обязанностях гражданина.

Изобразительное искусство: выполнение творческих работ с использованием различных материалов и средств художественной выразительности изобразительного искусства; умение характеризовать виды и жанры изобразительного искусства; умение характеризовать отличительные особенности художественных промыслов России.

Музыка: знание основных жанров народной и профессиональной музыки.

Труд (технология): формирование общих представлений о мире профессий, значении труда в жизни человека и общества, многообразии предметов материальной культуры.

Физическая культура: формирование общих представлений о физической культуре и спорте, физической активности человека, физических качествах, жизненно важных прикладных умениях и навыках, основных физических упражнениях; развитие умения взаимодействовать со сверстниками в игровых заданиях и игровой деятельности, соблюдая правила честной игры.

ТЕМАТИЧЕСКОЕ ПЛАНИРОВАНИЕ

НАЧАЛЬНОЕ ОБЩЕЕ ОБРАЗОВАНИЕ

(1–2 и 3–4 классы)

<i>№ п/п</i>	<i>Темы занятий</i>	<i>Количество часов</i>	<i>Основное содержание</i>	<i>Виды деятельности обучающихся</i>	<i>Электронные ресурсы</i>
1	Образ будущего. Ко Дню знаний	1	Иметь позитивный образ будущего – значит понимать, к чему стремиться, и осознавать, что это придаёт жизни определённую, наполняя её глубокими смыслами и ценностями. Будущее России – это образ сильного и независимого государства, благополучие которого напрямую зависит от наших действий уже сегодня. День знаний – это праздник, который напоминает нам о важности и ценности образования, которое является основой позитивного образа	Познавательная беседа, просмотр видеофрагментов, выполнение интерактивных заданий, работа с текстовым и иллюстративным материалом	https://razgovor.edsoo.ru

			<p>будущего, ведь в условиях стремительных изменений в мире крайне важно учиться на протяжении всей жизни, чтобы идти в ногу со временем.</p> <p><i>Формирующиеся ценности:</i> <i>патриотизм, созидательный труд</i></p>		
2	<p>Век информации. 120 лет Информационному агентству России ТАСС</p>	1	<p>Информационное телеграфное агентство России (ИТАР-ТАСС) – это крупнейшее мировое агентство, одна из самых цитируемых новостных служб страны.</p> <p>Агентство неоднократно меняло названия, но всегда неизменными оставались его государственный статус и функции – быть источником достоверной информации о России для всего мира.</p> <p>В век информации крайне важен навык критического мышления. Необходимо уметь анализировать и оценивать информацию,</p>	<p>Познавательная беседа, просмотр видеофрагментов, выполнение интерактивных заданий, работа с текстовым и иллюстративным материалом</p>	<p>https://razgovor.edsoo.ru</p>

			<p>распознавать фейки и не распространять их.</p> <p><i>Формирующиеся ценности: историческая память и преемственность поколений</i></p>		
3	Дорогами России	1	<p>«Российские железные дороги» – крупнейшая российская компания, с большой историей, обеспечивающая пассажирские и транспортные перевозки. Вклад РЖД в совершенствование экономики страны. Железнодорожный транспорт – самый устойчивый и надёжный для пассажиров: всепогодный, безопасный и круглогодичный. Развитие транспортной сферы России. Профессии, связанные с железнодорожным транспортом.</p> <p><i>Формирующиеся ценности: коллективизм, патриотизм, единство народов России</i></p>	<p>Познавательная беседа, просмотр видеофрагментов, выполнение интерактивных заданий, работа с текстовым и иллюстративным материалом</p>	<p>https://razgovor.edsoo.ru</p>

4	Путь зерна	1	<p>Российское сельское хозяйство – ключевая отрасль промышленности нашей страны, главной задачей которой является производство продуктов питания. Агропромышленный комплекс России выполняет важнейшую миссию по обеспечению всех россиян продовольствием, а его мощности позволяют обеспечивать пшеницей треть всего населения планеты. Сельское хозяйство - это отрасль, которая объединила в себе традиции нашего народа с современными технологиями: роботами, информационными системами, цифровыми устройствами.</p>	<p>Познавательная беседа, просмотр видеофрагментов, выполнение интерактивных заданий, работа с текстовым и иллюстративным материалом</p>	<p>https://razgovor.edsoo.ru</p>
---	------------	---	---	--	--

			<p>Разноплановость и востребованность сельскохозяйственных профессий, технологичность и экономическая привлекательность отрасли (агрохолдинги, фермерские хозяйства и т. п.).</p> <p><i>Формирующиеся ценности: созидательный труд</i></p>		
5	День учителя	1	<p>Учитель – одна из важнейших в обществе профессий. Назначение учителя – социальное служение, образование и воспитание подрастающего поколения. В разные исторические времена труд учителя уважаем, социально значим, оказывает влияние на развитие образования членов общества. Учитель – советчик, помощник, участник</p>	<p>Познавательная беседа, просмотр видеофрагментов, выполнение интерактивных заданий, работа с текстовым и иллюстративным материалом</p>	<p>https://razgovor.edsoo.ru</p>

			<p>познавательной деятельности школьников.</p> <p><i>Формирующиеся ценности:</i> <i>патриотизм, гражданственность</i></p>		
6	Легенды о России	1	<p>Любовь к Родине, патриотизм – качества гражданина России.</p> <p>Знание истории страны, историческая правда, сохранение исторической памяти – основа мировоззренческого суверенитета страны.</p> <p>Попытки исказить роль России в мировой истории – одна из стратегий информационной войны против нашей страны.</p> <p><i>Формирующиеся ценности:</i> <i>патриотизм</i></p>	<p>Познавательная беседа, просмотр видеофрагментов, выполнение интерактивных заданий, работа с текстовым и иллюстративным материалом</p>	https://razgovor.edsoo.ru
7	Что значит быть взрослым?	1	<p>Быть взрослым – это нести ответственность за себя, своих близких и свою страну.</p>	<p>Познавательная беседа, просмотр видеофрагментов, выполнение</p>	https://razgovor.edsoo.ru

			<p>Активная жизненная позиция, созидательный подход к жизни, умение принимать решения и осознавать их значение, жить в соответствии с духовно-нравственными ценностями общества – основа взрослого человека.</p> <p>Проекты, в которых младший школьник может проявлять свою ответственность и заботу о других.</p> <p><i>Формирующиеся ценности: высокие нравственные идеалы</i></p>	<p>интерактивных заданий, работа с текстовым и иллюстративным материалом</p>	
8	Как создать крепкую семью. День отца	1	<p>Семья как ценность для каждого гражданина страны. Крепкая семья – защита и забота каждого члена семьи о своих близких. Образ крепкой семьи в литературных произведениях.</p> <p>Преемственность поколений: семейные ценности и традиции (любовь, взаимопонимание, участие</p>	<p>Познавательная беседа, просмотр видеофрагментов, выполнение интерактивных заданий, работа с текстовым и иллюстративным материалом</p>	<p>https://razgovor.edsoo.ru</p>

			<p>в семейном хозяйстве, воспитании детей).</p> <p>Особое отношение к старшему поколению, проявление действенного уважения, внимания к бабушкам и дедушкам, забота о них.</p> <p><i>Формирующиеся ценности:</i> <i>крепкая семья</i></p>		
9	Гостеприимная Россия. Ко Дню народного единства	1	<p>Гостеприимство – качество, объединяющее все народы России. Семейные традиции встречи гостей, кулинарные традиции народов России.</p> <p>Путешествие по России – это знакомство с культурой, историей и традициями разных народов.</p> <p>Гастрономический туризм – это вид путешествий, основой которого являются поездки туристов по стране с целью знакомства</p>	<p>Познавательная беседа, просмотр видеофрагментов, выполнение интерактивных заданий, работа с текстовым и иллюстративным материалом</p>	<p>https://razgovor.edsoo.ru</p>

			<p>с особенностями местной кухни и кулинарных традиций.</p> <p><i>Формирующиеся ценности:</i> <i>единство народов России, крепкая семья</i></p>		
10	Твой вклад в общее дело	1	<p>Уплата налогов – это коллективная и личная ответственность, вклад гражданина в благополучие государства и общества.</p> <p>Ни одно государство не может обойтись без налогов, это основа бюджета страны, основной источник дохода.</p> <p>Своим небольшим вкладом мы создаём будущее страны, процветание России. Каким будет мой личный вклад в общее дело?</p> <p><i>Формирующиеся ценности:</i> <i>гражданственность, взаимопомощь и взаимоуважение, единство народов России</i></p>	<p>Познавательная беседа, просмотр видеофрагментов, выполнение интерактивных заданий, работа с текстовым и иллюстративным материалом</p>	<p>https://razgovor.edsoo.ru</p>

11	С заботой к себе и окружающим	1	<p>Доброта и забота – качества настоящего человека, способного оказывать помощь и поддержку, проявлять милосердие.</p> <p>Доброе дело: кому оно необходимо и для кого предназначено.</p> <p>Добрые дела граждан России: благотворительность и пожертвование как проявление добрых чувств и заботы об окружающих.</p> <p><i>Формирующиеся ценности: жизнь, взаимопомощь, взаимоуважение, коллективизм</i></p>	<p>Познавательная беседа, просмотр видеофрагментов, выполнение интерактивных заданий, работа с текстовым и иллюстративным материалом</p>	<p>https://razgovor.edsoo.ru</p>
12	День матери	1	<p>Мать, мама – главные в жизни человека слова. Мать – хозяйка в доме, хранительница семейного очага, воспитательница детей.</p> <p>Материнство – это счастье и ответственность. Многодетные матери: примеры из истории и современной жизни.</p>	<p>Познавательная беседа, просмотр видеофрагментов, выполнение интерактивных заданий, работа с текстовым и иллюстративным</p>	<p>https://razgovor.edsoo.ru</p>

			<p>«Мать-героиня» – высшее звание Российской Федерации.</p> <p>Как поздравить маму в её праздник – День матери?</p> <p><i>Формирующиеся ценности: крепкая семья</i></p>	материалом	
13	Миссия-милосердие (ко Дню волонтера)	1	<p>Кто такой волонтер? Деятельность волонтеров как социальное служение в военное и мирное время: примеры из истории и современной жизни.</p> <p>Милосердие и забота – качества волонтеров.</p> <p>Направления волонтерской деятельности: экологическое, социальное, медицинское, цифровое и т. д.</p> <p>Зооволонтерство – возможность заботы и помощи животным.</p> <p><i>Формирующиеся ценности: милосердие, взаимопомощь и взаимоуважение</i></p>	<p>Познавательная беседа, просмотр видеофрагментов, выполнение интерактивных заданий, работа с текстовым и иллюстративным материалом</p>	https://razgovor.edsoo.ru

14	День Героев Отечества	1	<p>Герои Отечества – это самоотверженные и мужественные люди, которые любят свою Родину и трудятся во благо Отчизны.</p> <p>Качества героя – человека, ценою собственной жизни и здоровья спасающего других: смелость и отвага, самопожертвование и ответственность за судьбу других.</p> <p>Проявление уважения к героям, стремление воспитывать у себя волевые качества: смелость, решительность, стремление прийти на помощь.</p> <p>Участники СВО – защитники будущего нашей страны.</p> <p><i>Формирующиеся ценности: патриотизм, служение Отечеству и ответственность за его судьбу</i></p>	<p>Познавательная беседа, просмотр видеофрагментов, выполнение интерактивных заданий, работа с текстовым и иллюстративным материалом</p>	https://razgovor.edsoo.ru
15	Как пишут законы?	1	<p>Для чего нужны законы? Как менялся свод российских законов</p>	<p>Познавательная беседа, просмотр видеофрагментов,</p>	https://razgovor.edsoo.ru

			<p>от древних времён до наших дней.</p> <p>Законодательная власть в России.</p> <p>Что такое права и обязанности гражданина?</p> <p>От инициативы людей до закона: как появляется закон? Работа депутатов: от проблемы – к решению (позитивные примеры).</p> <p><i>Формирующиеся ценности: жизнь и достоинство</i></p>	<p>выполнение интерактивных заданий, работа с текстовым и иллюстративным материалом</p>	
16	Одна страна – одни традиции	1	<p>Новогодние традиции, объединяющие все народы России.</p> <p>Новый год – любимый семейный праздник. История возникновения новогоднего праздника в России.</p> <p>Участие детей в подготовке и встрече Нового года. Подарки и пожелания на Новый год.</p> <p>История создания новогодних игрушек.</p>	<p>Познавательная беседа, просмотр видеофрагментов, выполнение интерактивных заданий, работа с текстовым и иллюстративным материалом</p>	<p>https://razgovor.edsoo.ru</p>

			<p>О чём люди мечтают в Новый год. <i>Формирующиеся ценности:</i> <i>крепкая семья, единство народов России</i></p>		
17	День российской печати	1	<p>Праздник посвящён работникам печати, в том числе редакторам, журналистам, издателям, корректорам, – всем, кто в той или иной степени связан с печатью. Российские традиции издательского дела, история праздника. Издание печатных средств информации – коллективный труд людей многих профессий. Школьные средства массовой информации. <i>Формирующиеся ценности: высокие нравственные идеалы, гуманизм</i></p>	<p>Познавательная беседа, просмотр видеофрагментов, выполнение интерактивных заданий, работа с текстовым и иллюстративным материалом</p>	<p>https://razgovor.edsoo.ru</p>
18	День студента	1	<p>День российского студенчества: история праздника и его традиции. История основания Московского</p>	<p>Познавательная беседа, просмотр видеофрагментов,</p>	<p>https://razgovor.edsoo.ru</p>

			<p>государственного университета имени М.В. Ломоносова.</p> <p>Студенческие годы – это путь к овладению профессией, возможность для творчества и самореализации.</p> <p>Наука: научные открытия позволяют улучшать жизнь людей, обеспечивают прогресс общества.</p> <p>Науку делают талантливые, творческие, увлечённые люди.</p> <p><i>Формирующиеся ценности:</i> <i>служение Отечеству и ответственность за его судьбу, коллективизм</i></p>	<p>выполнение интерактивных заданий, работа с текстовым и иллюстративным материалом</p>	
19	БРИКС (тема о международных отношениях)	1	<p>Роль нашей страны в современном мире. БРИКС – символ многополярности мира. Единство и многообразие стран БРИКС.</p> <p>Взаимная поддержка помогает государствам развивать торговлю и экономику, обмениваться</p>	<p>Познавательная беседа, просмотр видеофрагментов, выполнение интерактивных заданий, работа с текстовым</p>	<p>https://razgovor.edsoo.ru</p>

			<p>знаниями и опытом в различных сферах жизни общества. Россия успешно развивает контакты с широким кругом союзников и партнёров.</p> <p>Значение российской культуры для всего мира.</p> <p><i>Формирующиеся ценности: многонациональное единство</i></p>	и иллюстративным материалом	
20	Бизнес и технологическое предпринимательство	1	<p>Что сегодня делается для успешного развития экономики России?</p> <p>Учиться сегодня нужно так, чтобы суметь в дальнейшем повысить уровень своего образования, перестроиться на использование новых цифровых технологий там, где их раньше никогда не было.</p> <p><i>Формирующиеся ценности: патриотизм, созидательный труд</i></p>	Познавательная беседа, просмотр видеофрагментов, выполнение интерактивных заданий, работа с текстовым и иллюстративным материалом	https://razgovor.edsoo.ru

21	Искусственный интеллект и человек. Стратегия взаимодействия	1	<p>Искусственный интеллект – стратегическая отрасль в России, оптимизирующая процессы и повышающая эффективность производства.</p> <p>Искусственный интеллект – помощник человека. ИИ помогает только при условии, если сам человек обладает хорошими знаниями и критическим мышлением.</p> <p>Правила безопасного использования цифровых ресурсов.</p> <p><i>Формирующиеся ценности: патриотизм, высокие нравственные идеалы</i></p>	Познавательная беседа, просмотр видеофрагментов, выполнение интерактивных заданий, работа с текстовым и иллюстративным материалом	https://razgovor.edsoo.ru
22	Что значит служить Отечеству? 280 лет со дня рождения Ф. Ушакова	1	<p>День защитника Отечества: исторические традиции. Профессия военного: кто её выбирает сегодня.</p> <p>Защита Отечества – обязанность гражданина Российской Федерации,</p>	Познавательная беседа, просмотр видеофрагментов, выполнение интерактивных заданий, работа	https://razgovor.edsoo.ru

			<p>проявление любви к родной земле, Родине. Честь и воинский долг. 280-летие со дня рождения великого русского флотоводца Ф.Ф. Ушакова. Качества российского воина: смелость, героизм, самопожертвование.</p> <p><i>Формирующиеся ценности: патриотизм, служение Отечеству и ответственность за его судьбу</i></p>	с текстовым и иллюстративным материалом	
23	Арктика – территория развития	1	<p>Многообразие и красота природы России: представление о природных особенностях Арктики. Зима в Арктике самая холодная, снежная и суровая. Животные Арктики. Российские исследователи Арктики. Россия – мировой лидер атомной отрасли. Атомный ледокольный флот, развитие Северного морского пути.</p>	<p>Познавательная беседа, просмотр видеофрагментов, выполнение интерактивных заданий, работа с текстовым и иллюстративным материалом</p>	https://razgovor.edsoo.ru

			<p>Знакомство с проектами развития Арктики.</p> <p><i>Формирующиеся ценности:</i></p> <p><i>патриотизм</i></p>		
24	Международный женский день	1	<p>Международный женский день – праздник благодарности и любви к женщине.</p> <p>Женщина в современном обществе – труженица, мать, воспитатель детей. Великие женщины в истории России. Выдающиеся женщины XX века, прославившие Россию.</p> <p><i>Формирующиеся ценности:</i></p> <p><i>приоритет духовного над материальным, крепкая семья</i></p>	<p>Познавательная беседа, просмотр видеофрагментов, выполнение интерактивных заданий, работа с текстовым и иллюстративным материалом</p>	<p>https://razgovor.edsoo.ru</p>
25	Массовый спорт в России	1	<p>Развитие массового спорта – вклад в благополучие и здоровье нации, будущее поколения страны.</p> <p>Здоровый образ жизни, забота о собственном здоровье, спорт как</p>	<p>Познавательная беседа, просмотр видеофрагментов, выполнение интерактивных</p>	<p>https://razgovor.edsoo.ru</p>

			<p>важнейшая часть жизни современного человека. Условия развития массового спорта в России.</p> <p><i>Формирующиеся ценности: жизнь</i></p>	<p>заданий, работа с текстовым и иллюстративным материалом</p>	
26	<p>День воссоединения Крыма и Севастополя с Россией. 100-летие Артека</p>	1	<p>История и традиции Артека. После воссоединения Крыма и Севастополя с Россией Артек – это уникальный и современный комплекс из 9 лагерей, работающих круглый год. Артек – пространство для творчества, саморазвития и самореализации.</p> <p><i>Формирующиеся ценности: историческая память и преемственность поколений</i></p>	<p>Познавательная беседа, просмотр видеофрагментов, выполнение интерактивных заданий, работа с текстовым и иллюстративным материалом</p>	<p>https://razgovor.edsoo.ru</p>
27	<p>Служение творчеством. Зачем людям искусство? 185 лет со дня</p>	1	<p>Искусство – это способ общения и диалога между поколениями и народами. Роль музыки в жизни человека: музыка сопровождает человека с рождения до конца</p>	<p>Познавательная беседа, просмотр видеофрагментов, выполнение интерактивных</p>	<p>https://razgovor.edsoo.ru</p>

	рождения П.И. Чайковского		жизни. Способность слушать, воспринимать и понимать музыку. Россия – страна с богатым культурным наследием, страна великих композиторов, писателей, художников, признанных во всём мире. Произведения П. И. Чайковского, служение своей стране творчеством. <i>Формирующиеся ценности: приоритет духовного над материальным</i>	заданий, работа с текстовым и иллюстративным материалом	
28	Моя малая Родина (региональный и местный компонент)	1	Россия – великая и уникальная страна, каждый из её регионов прекрасен и неповторим своими природными, экономическими и другими ресурсами. Любовь к родному краю, способность любоваться природой и беречь её – часть любви к Отчизне. Патриот честно трудится, заботится о процветании	Познавательная беседа, просмотр видеофрагментов, выполнение интерактивных заданий, работа с текстовым и иллюстративным материалом	https://razgovor.edsoo.ru

			<p>своей страны, уважает её историю и культуру.</p> <p><i>Формирующиеся ценности:</i> <i>патриотизм, приоритет духовного над материальным</i></p>		
29	Герои космической отрасли	1	<p>Исследования космоса помогают нам понять, как возникла наша Вселенная. Россия – лидер в развитии космической отрасли. Полёты в космос – это результат огромного труда большого коллектива учёных, рабочих, космонавтов, которые обеспечили первенство нашей Родины в освоении космического пространства.</p> <p>В условиях невесомости космонавты проводят сложные научные эксперименты, что позволяет российской науке продвигаться в освоении новых</p>	<p>Познавательная беседа, просмотр видеофрагментов, выполнение интерактивных заданий, работа с текстовым и иллюстративным материалом</p>	<p>https://razgovor.edsoo.ru</p>

			<p>материалов и создании новых технологий.</p> <p><i>Формирующиеся ценности:</i> <i>патриотизм, служение Отечеству</i></p>		
30	Гражданская авиация России	1	<p>Значение авиации для жизни общества и каждого человека. Как мечта летать изменила жизнь человека.</p> <p>Легендарная история развития российской гражданской авиации. Героизм конструкторов, инженеров и лётчиков-испытателей первых российских самолётов.</p> <p>Мировые рекорды российских лётчиков. Современное авиастроение. Профессии, связанные с авиацией.</p> <p><i>Формирующиеся ценности:</i> <i>служение Отечеству</i></p>	<p>Познавательная беседа, просмотр видеофрагментов, выполнение интерактивных заданий, работа с текстовым и иллюстративным материалом</p>	<p>https://razgovor.edsoo.ru</p>
31	Медицина России	1	<p>Охрана здоровья граждан России – приоритет государственной</p>	<p>Познавательная беседа, просмотр</p>	<p>https://razgovor.edsoo.ru</p>

			<p>политики страны. Современные поликлиники и больницы.</p> <p>Достижения российской медицины.</p> <p>Технологии будущего в области медицины.</p> <p>Профессия врача играет ключевую роль в поддержании и улучшении здоровья людей и их уровня жизни.</p> <p>Врач – не просто профессия, это настоящее призвание, требующее не только знаний, но и человеческого сочувствия, служения обществу.</p> <p><i>Формирующиеся ценности: историческая память и преемственность поколений, милосердие</i></p>	<p>видеофрагментов, выполнение интерактивных заданий, работа с текстовым и иллюстративным материалом</p>	
32	<p>Что такое успех? (ко Дню труда)</p>	1	<p>Труд – основа жизни человека и развития общества.</p> <p>Человек должен иметь знания и умения, быть терпеливым и настойчивым, не бояться</p>	<p>Познавательная беседа, просмотр видеофрагментов, выполнение интерактивных</p>	<p>https://razgovor.edsoo.ru</p>

			<p>трудностей (труд и трудно – однокоренные слова), находить пути их преодоления.</p> <p>Чтобы добиться долгосрочного успеха, нужно много трудиться.</p> <p>Профессии будущего – что будет нужно стране, когда я вырасту?</p> <p><i>Формирующиеся ценности:</i> <i>созидательный труд</i></p>	<p>заданий, работа с текстовым и иллюстративным материалом</p>	
33	80-летие Победы в Великой Отечественной войне	1	<p>День Победы – священная дата, память о которой передаётся от поколения к поколению.</p> <p>Историческая память: память о подвиге нашего народа в годы Великой Отечественной войны.</p> <p>Важно помнить нашу историю и чтить память всех людей, перенёвших тяготы войны.</p> <p>Бессмертный полк. Страницы героического прошлого, которые нельзя забывать.</p>	<p>Познавательная беседа, просмотр видеофрагментов, выполнение интерактивных заданий, работа с текстовым и иллюстративным материалом</p>	<p>https://razgovor.edsoo.ru</p>

			<i>Формирующиеся ценности: единство народов России, историческая память и преемственность поколений</i>		
34	Жизнь в Движении	1	19 мая – День детских общественных организаций. Детские общественные организации разных поколений объединяли и объединяют активных, целеустремлённых ребят. Участники детских общественных организаций находят друзей, вместе делают полезные дела и ощущают себя частью большого коллектива. Знакомство с проектами «Орлята России» и Движение Первых. <i>Формирующиеся ценности: дружба, коллективизм</i>	Познавательная беседа, просмотр видеофрагментов, выполнение интерактивных заданий, работа с текстовым и иллюстративным материалом	https://razgovor.edsoo.ru
35	Ценности, которые нас объединяют	1	Ценности – это важнейшие нравственные ориентиры	Познавательная беседа, просмотр	https://razgovor.edsoo.ru

			<p>для человека и общества. Духовно-нравственные ценности России, объединяющие всех граждан страны. <i>Формирующиеся ценности: традиционные российские духовно- нравственные ценности</i></p>	<p>видеофрагментов, выполнение интерактивных заданий, работа с текстовым и иллюстративным материалом</p>	
ОБЩЕЕ КОЛИЧЕСТВО ЧАСОВ ПО ПРОГРАММЕ		35			

Рабочая программа внеурочной деятельности «Финансовая грамотность»

Пояснительная записка.

Планируемые результаты обучения

Личностные результаты изучения курса «Финансовая грамотность»

У выпускника будут сформированы:

- осознание себя как члена семьи, общества и государства;
- учебно-познавательный интерес к учебному материалу курса и способам решения элементарных финансовых задач;
- самостоятельность и осознание личной ответственности за свои поступки в области финансов;
- ориентирование в нравственном содержании как собственных поступков, так и поступков окружающих людей в области финансов;
- понимание безграничности потребностей людей и ограниченности ресурсов (денег);
- понимание различия между расходами на товары и услуги первой необходимости и расходами на дополнительные нужды;
- навыки сотрудничества со взрослыми и сверстниками в игровых и реальных экономических ситуациях.

Выпускник получит возможность для формирования:

- понимания необходимости освоения финансовой грамотности, выраженного в преобладании учебно-познавательных мотивов и предпочтении социального способа оценки знаний в этой области;
- положительной адекватной самооценки на основе критерия успешности реализации социальной роли финансово грамотного школьника;
- эмпатии как осознанного понимания чувств других людей и сопереживания им, выражающейся в поступках, направленных на помощь другим и обеспечение их благополучия.

Метапредметные результаты изучения курса «Финансовая грамотность» Познавательные УУД:

Выпускник научится:

- использовать различные способы поиска, сбора, обработки, анализа и представления информации в области финансов;
- производить логические действия сравнения преимуществ и недостатков разных видов денег, сопоставления величины доходов и расходов, обобщения, классификации, установления аналогий и причинно-следственных связей между финансовым поведением человека и его благосостоянием, построения рассуждений на финансовые темы, отнесения явлений или объектов к известным финансовым понятиям;
- использовать знаково-символические средства, в том числе модели, схемы для решения финансовых задач;
- владеть элементарными способами решения проблем творческого и поискового характера;
- оценивать свою учебную деятельность по освоению финансовой грамотности.

Выпускник получит возможность научиться:

- представлять финансовую информацию с помощью ИКТ;
- осуществлять выбор наиболее эффективных способов решения финансовых задач в зависимости от конкретных условий.

Регулятивные УУД:

Выпускник научится:

- определять личные цели развития финансовой грамотности; • ставить финансовые цели;
- составлять простые планы своих действий в соответствии с финансовой задачей и условиями её реализации;
- проявлять познавательную и творческую инициативу в применении финансовых знаний для решения элементарных вопросов в области экономики семьи;
- осуществлять пошаговый контроль своих учебных действий и итоговый контроль результата;
- оценивать правильность выполнения финансовых действий и способов решения элементарных финансовых задач;
- корректировать учебное действие после его выполнения на основе оценки и учёта выявленных ошибок;
- использовать цифровую форму записи хода и результатов решения финансовой задачи;
- корректировать свои действия с учётом рекомендаций и оценочных суждений одноклассников,

учителей, родителей.

Выпускник получит возможность научиться:

- преобразовывать практическую финансовую задачу в познавательную;
- проявлять познавательную инициативу в учебном сотрудничестве при выполнении учебного мини-исследования или проекта;
- самостоятельно учитывать выделенные учителем ориентиры действия в новом учебном материале;
- самостоятельно оценивать правильность выполнения учебного действия и корректировать его при необходимости.

Коммуникативные УУД:

Выпускник научится:

- осознанно и свободно строить сообщения на финансовые темы в устной и письменной форме;
- слушать собеседника, вести диалог по теме и ориентироваться на позицию партнёра в общении и взаимодействии;
- признавать возможность существования различных точек зрения и право на своё мнение для каждого;
- излагать своё мнение, аргументировать свою точку зрения и давать оценку финансовых действий и решений;
- договариваться о распределении функций и ролей в совместной деятельности при выполнении учебного проекта и мини-исследования, в учебной игре;
- осуществлять самоконтроль и контроль, адекватно оценивать собственное поведение и поведение окружающих.

Выпускник получит возможность научиться:

- учитывать разные мнения и интересы, обосновывать собственную позицию в обсуждении финансовых целей и решений;
- формулировать вопросы, необходимые для организации собственной деятельности и сотрудничества с партнёром;
- оказывать в учебном сотрудничестве необходимую помощь партнёрам.

Предметные результаты изучения курса «Финансовая грамотность»

Выпускник научится:

- правильно использовать термины (обмен, бартер, товар, услуга, продажа, покупка, деньги, виды денег, доходы семьи, потребности, благо, расходы семьи, семейный бюджет, дефицит семейного бюджета, пособия, банк, сбережения, вклад, кредит, долги, валюта); • объяснять причины и приводить примеры обмена товарами;
- объяснять проблемы, возникающие при обмене;
- приводить примеры товарных денег;
- объяснять на простых примерах, что деньги — средство обмена, а не благо; - понимать, что деньги зарабатываются трудом;
- описывать виды и функции денег;
- объяснять, что такое безналичный расчёт и пластиковая карта;
- производить безналичный платёж с помощью платёжного терминала;
- называть основные источники доходов;
- приводить примеры регулярных и нерегулярных доходов семьи;
- называть основные направления расходов семьи;
- приводить примеры обязательных и необходимых расходов семьи; -• различать планируемые и непредвиденные расходы;
- считать доходы и расходы, составлять семейный бюджет на условных примерах;
- объяснять способы сокращения расходов и увеличения сбережений семьи;
- объяснять роль банков, для чего делают вклады и берут кредиты;
- называть ситуации, при которых государство выплачивает пособия, и приводить примеры пособий;
- объяснять, что такое валюта, и приводить примеры валют.

Выпускник получит возможность научиться:

- описывать свойства товарных денег;
- сравнивать и обобщать финансовую информацию, представленную в строках и столбцах несложных таблиц и диаграмм;
- понимать простейшие выражения, содержащие логические связи и слова («...и...», «если... то...»),

«верно / неверно»);

- понимать особенности выполнения учебных проектов и мини-исследований в области финансов;
- осуществлять под руководством учителя элементарную проектную и исследовательскую деятельность в малых группах: выявлять практическую проблему, разрабатывать замысел, искать пути его реализации, воплощать его, демонстрировать готовый продукт (расчёты, бюджет, финансовый план);
- распознавать финансовую информацию, представленную в разных формах (текст, таблица, диаграмма);
- планировать элементарные исследования в области семейного бюджета, собирать и представлять полученную информацию с помощью таблиц и диаграмм;
- объяснять суть финансовой информации, сравнивать и обобщать данные о финансах, полученные при проведении учебных исследований, делать выводы.

Результат 1-го года обучения:

К концу 1 -го года обучения школьники должны знать:

- что изучает экономика;
- что такое потребности, какие бывают потребности, возможности их удовлетворения;
- отличия товаров и услуг, кто производит товары и услуги;
- для чего нужна реклама, роль рекламы в продвижении товаров и услуг;
- что такое деньги, их роль в жизни людей, деньги старинные и современные, деньги разных стран;
- что такое маркетинг.

Должны уметь:

- выделять общие и основные потребности, находить источники их удовлетворения;
- пользоваться деньгами;
- классифицировать профессии по изготовлению товаров и услуг;
- определять цену товара.

Результаты 2-го года обучения:

К концу 2-го года обучения школьники должны знать:

- выделять физиологические и духовные потребности;
- виды торговли; из чего складывается выручка, виды цен;
- что такое себестоимость; из чего складывается себестоимость; затраты и издержки;
- что такое сделки и посредники; доля посредника;
- для чего нужен график; виды графиков;
- что такое аренда; виды аренды;
- крупные банки страны; функции банков; виды вкладов.

Должны уметь:

- определять по формулам, чему равен доход и прибыль;
- чертить элементарные графики доходов и расходов;
- отличать настоящие деньги от фальшивых;
- решать простейшие экономические задачи.

Результаты 3-го года обучения:

К концу 3-го года обучения школьники должны знать:

- что такое конкуренция, ее достоинства и недостатки;
- что такое акционерное общество, как оно создается;
- почему бывают кризисы в экономике, кривая развития экономики;
- виды рекламы, правила рекламы;
- как появились профессии; почему возникают новые профессии, основные профессии вашей местности;
- налоги, виды налогов, кто собирает налоги.

Должны уметь:

- различать качественный и некачественный товар,
- чертить кривую развития экономики,
- определять вид ценной бумаги,
- составлять рекламный текст;
- решать задачи на нахождение прибыли, выручки, цены.

Результаты 4-го года обучения:

К концу 4-го года обучения школьники должны знать:

- какие бывают потребности;

- каковы источники удовлетворения потребностей;
- почему все потребности нельзя удовлетворить;
- что такое деньги; их роль в жизни человека;
- что такое доходы и расходы;
- где можно приобрести товары и услуги;
- что такое «источники доходов»;
- что такое «собственность», «себестоимость», «выручка», «товар», «цена», «зарплата» и другие экономические понятия;
- о взаимоотношениях продавца и покупателя;
- значение труда в удовлетворении потребностей;
- о домашнем хозяйстве и его возможностях в удовлетворении потребностей людей.

Учащиеся должны уметь:

- анализировать свои потребности;
- выделять основные и особые потребности;
- определять источники удовлетворения различных потребностей;
- пользоваться деньгами;
- определять источники доходов и расходов;
- объяснять значение труда в удовлетворении потребностей;
- совершать элементарные покупки в магазине;
- анализировать возможности семейного хозяйства в удовлетворении потребностей.

Формы организации деятельности

Проведение внеклассных занятий, работы обучающихся в группах, парах, индивидуальная работа, работа с привлечением родителей, самооценка и самоконтроль, взаимооценка и взаимоконтроль

Виды деятельности

Занятия проводятся 1 раз в неделю в учебном кабинете. Программа включает проведение викторин, реализации проектов, бесед, диспутов, деловых игр, работы в группах и парах и т.д. предусматривает поиск необходимой информации

Место предмета в учебном плане

Рабочая программа рассчитана на 135 часов, из расчета 1 час в неделю в каждом классе.

Содержание программы

1 класс

Темы планирования повторяются в каждом классе, но содержание программы расширяется и усложняется по годам обучения с учетом индивидуальных и типологических особенностей психофизического развития и индивидуальных возможностей, обучающихся с ТНР.

Тема 1. Введение в экономику (1 час)

Введение в экономику. Знакомство с понятием «экономика». Для чего нужна экономика?

Тема 2. Потребности (2 часа)

Потребности. Что такое «потребность». Какие бывают потребности.

Тема 3. Источники удовлетворения потребностей (6 часов)

Источники удовлетворения потребностей. Почему все потребности нельзя удовлетворить. Виды потребностей. Мои желания и потребности.

Тема 4. Домашнее хозяйство (4 часа)

Домашнее хозяйство. Распределение ролей в семье. Домашние обязанности в семье. Что такое бюджет семьи. Что такое «доходы» и «расходы». Важно ли быть богатым. Посчитаем семейный бюджет.

Тема 5. Товары и услуги (5 часов)

Что такое «товар». Какие бывают товары. Где можно приобрести товары и услуги. Зачем нужна реклама. Роль рекламы.

Тема 6. Деньги (8 часов)

Зачем нужны деньги. Как появились деньги. Деньги и страны. Где и как хранятся деньги. Что такое источник дохода.

Тема 7. Маркетинг (4 часа)

Что такое «маркетинг». Обмен. Рынок. Торговля. Взаимоотношения продавца и покупателя. Конкуренция.

Тема 8. Задачи от Гнома - Эконома (2 часа)

Задачи с экономическим содержанием от Гнома – Эконома.

2 класс

Тема 1. Знакомство с Бурундуком и компанией (2 часа)

Знакомство с лесными героями - Бурундуком и его компанией. Вспомним понятие «экономика»

Тема 2. Потребности (1 час)

Потребности человека. Значение труда в удовлетворении потребностей. Труд и удовлетворение потребностей.

Тема 3. Торговля (12 часов)

Когда и где возникла торговля. Зачем современному человеку нужна торговля. Как и где производятся товары. Какие бывают товары. Почему одни товары стоят дороже, а другие дешевле.

Тема 4. Графики (3 часа)

Что такое «график». Какие бывают графики. Графики «доходов» и «расходов»

Тема 5. Деньги (5 часов)

История денег. Деньги бумажные и металлические. Деньги России и мира. Почему каждый народ имеет свои деньги. Что изображено на деньгах. Защита денег от подделки

Тема 6. Занимательная экономика (5 часов)

Занимательная экономика. Экономические ребусы и кроссворды от Бурундука и компании. Экономика и русский язык. Экономика и окружающий мир. Взаимодействие экономики с другими науками

Тема 7. Экономические задачи (3 часа)

Решаем задачи с экономическим содержанием

Тема 8. Аренда (1 час)

Аренда. Что такое «аренда». История аренда

Тема 9. Банки. Вклады (2 часа)

Банки. Для чего нужны банки. Зачем люди вкладывают деньги в банк. Крупные банки России.

3 класс

Тема 1. Встреча в лесной экономической школе (1 час)

Бурундук и компания юных экономистов вместе с нами продолжают изучать азы экономики!

Тема 2. Основы экономического развития (10 часов)

Что такое экономическое развитие. Акционерное общество, как оно создаётся. Акции. Ценные бумаги. Понятие «кризиса». Почему происходит кризис в экономике. Монополия и конкуренция. Роль правительства в экономике

Тема 3. Реклама. Качество товара (4 часа)

Реклама и качество товара. Качественные и некачественные товары. Что можно, а что нельзя рекламировать. Штрих-коды на товарах и их значение;

Тема 4. Банки. Ценные бумаги (3 часа)

Банки. Ценные бумаги. Виды вкладов. Виды ценных бумаг (общие черты и отличия). История вкладов. Функции сберегательной книжки

Тема 5. Штрафы (1 час)

Виды штрафов. Кто и когда платит штрафы. Кто взимает штрафы

Тема 6. Деловая этика (1 час)

Деловая этика. Этика и этикет. Почему надо соблюдать этику. Правила делового этикета. Бизнес – этикет;

Тема 7. История профессий (1 час)

Появление профессий. История профессий. Популярные современные профессии

Тема 8. Налоги (2 часа)

Что такое «налоги». Кто собирает налоги. Куда идут налоги. Виды налогов (подходный, транспортный, имущественный)

Тема 9. Международная торговля (1 час)

Торговля между странами. Ввоз и вывоз товаров. Таможня. Экспорт. Импорт

Тема 10. Экономические задачи (5 часов)

Решаем экономические задачи на нахождение прибыли

Тема 11. Занимательная экономика (5 часов)

Занимательная наука – экономика. Конкурсы и творческие задания по пройденным темам.

4 класс

Тема 1. Как появились деньги и какими они бывают (13 часов)

Как появились деньги? История монет. Монеты Древней Руси (выполнение творческих работ).

Представление творческих работ «Монеты Древней Руси». Бумажные деньги. Безналичные деньги.

Дебетовая карта и кредитная карта, в чем разница? Исследование «Деньги современности».

Представление результатов исследования. Валюты. Интерактивная викторина «Деньги». Мини-исследование «Сколько стоят деньги?» Представление результатов мини-исследования «Сколько стоят деньги?»

Тема 2. Из чего складываются доходы в семье (8 часов)

Откуда в семье берутся деньги. Как заработать деньги? Подсчитываем доходы семьи. На что семьи тратят деньги? Вот я вырасту и стану... Профессии будущего и настоящего. А чем занимаются банкиры?

Как приумножить то, что имеешь? Как правильно планировать семейный бюджет?

Тема 3. Почему семье иногда не хватает денег на жизнь и как этого избежать (5 часов)

На что семья тратит деньги. Подсчитаем все расходы семьи. Семейный бюджет. Как планировать семейный бюджет? Правила составления семейного бюджета. Бюджет Российской Федерации.

Тема 4. Деньги счёт любят, или как управлять своим кошельком, чтобы он не пустовал (8 часов)

Как тратить с умом? Примерный бюджет школьника. Если доходы превышают расходы, образуются сбережения. Если расходы превышают доходы, образуются долги. Игра «Древо решений». Товары и услуги. Странное слово «Монополисты». Игра «Монополия». Творческий проект «Мое предприятие». Защита проекта «Мое предприятие». Обзорное занятие «Что нового я открыл для себя?»

Рабочая программа внеурочной деятельности «Читательская грамотность»

Пояснительная записка

Программа внеурочной деятельности «Читательская грамотность» разработана на основе авторской программы Буряк М.В., Карышевой Е.Н., в соответствии с требованиями Федерального государственного общеобразовательного стандарта и учебным планом МКОУ «Луговская средняя общеобразовательная школа». Имеет художественно-эстетическую направленность.

Актуальность программы обусловлена следующими факторами: способствует расширению читательского пространства, реализации дифференцированного обучения и развитию индивидуальных возможностей каждого обучающегося, воспитанию ученика читателя. Введение курса «Читательская грамотность» поможет решать задачи эмоционального, творческого, литературного, интеллектуального развития детей, а также проблемы нравственно-этического воспитания. Программа ориентирована на совершенствование всех видов речевой деятельности младшего школьника (слушание, чтение, говорение, письмо, различные виды пересказа), способствует более глубокому знакомству обучающихся начальной школы с богатым миром отечественной и зарубежной детской литературы.

Место предмета в учебном плане

На реализацию курса внеурочной деятельности «Читательская грамотность» по учебному плану 1-4 классы отводится – 135ч, из них в 1 классе – 33 ч (1ч в неделю, 33 учебные недели), во 2 классе — 34 ч (1ч в неделю, 34 учебные недели), в 3 классе -34 ч (1 ч в неделю, 34 учебные недели), в 4 классе-34 ч (1 ч в неделю, 34 учебные недели).

Планируемые результаты освоения курса.

Первый год обучения

Владеть техникой (навыком) слогового плавного (с переходом на чтение целыми словами) осознанного и правильного чтения вслух с учётом индивидуальных возможностей. Воспринимать фактическое содержание текста, осмысливать, излагать фактический материал; устно отвечать на вопросы, подтверждать свой ответ примерами из текста; задавать вопросы к фактическому содержанию произведения; участвовать в беседе по прочитанному. Определять тему и главную мысль прочитанного или прослушанного произведения под руководством учителя. Определять в произведении хронологическую последовательность событий, восстанавливать последовательность событий в произведении. Воспроизводить содержание текста по плану под руководством взрослого. Характеризовать героя произведения, давать элементарную оценку (положительная / отрицательная и почему) его поступкам. Объяснять значение незнакомого слова с опорой на контекст.

Второй год обучения

Владеть техникой (навыком) осознанного и правильного чтения вслух целыми словами с учётом индивидуальных возможностей, элементарно интонировать при чтении, уметь переходить от чтения вслух к чтению про себя; в зависимости от особенностей текста и намеченных целей использовать различные виды чтения (изучающее, выборочное). Воспринимать содержание художественного, научно-познавательного, учебного текстов, осмысливать, излагать фактический материал; отвечать на вопросы в устной форме, подтверждать свой ответ примерами из текста; задавать вопросы к фактическому содержанию произведений; участвовать в беседе по прочитанному. Самостоятельно определять тему и под руководством взрослого главную мысль прочитанного или прослушанного произведения. Определять в произведении хронологическую последовательность событий, находить портретные характеристики героев. Пересказывать повествовательный текст (подробно, выборочно), под руководством учителя составлять план повествования (вопросный, номинативный). Характеризовать героев произведения, давать оценку их поступкам. Сравнить героев одного произведения по заданным критериям. Находить в тексте средства художественной выразительности (звукоподражание, сравнение), понимать их роль в произведении, использовать выразительные средства языка в собственном высказывании. Объяснять значение незнакомого слова с опорой на контекст и с использованием словарей.

Третий год обучения

Владеть техникой (навыком) чтения вслух и про себя, читать со скоростью, позволяющей понимать прочитанное, правильно (без искажений), сознательно и выразительно (передавая своё отношение к читаемому, делая смысловые акценты, соблюдая паузы); в соответствии с учебной задачей обращаться к разным видам чтения (изучающее, выборочное, ознакомительное). Воспринимать содержание художественного, научно-познавательного, учебного текстов, осмысливать, излагать и интерпретировать фактический материал; отвечать на вопросы в устной и письменной формах, подтверждать свой ответ примерами из текста; задавать вопросы к прочитанным произведениям, в том числе проблемного характера; участвовать в беседе по прочитанному; самостоятельно определять тему и под руководством взрослого главную мысль прочитанного или прослушанного произведения. Определять в произведении хронологическую последовательность событий, находить портретные характеристики героев, описание пейзажа, интерьера. Составлять план текста (вопросный, номинативный, цитатный). Пересказывать текст (подробно, выборочно, сжато). Характеризовать героев произведения, давать оценку их поступкам; устанавливать взаимосвязь между поступками, мыслями, чувствами героев. Сравнить героев произведения по заданным критериям, а также самостоятельно определять критерии для сравнения. Находить в тексте средства художественной выразительности (олицетворение, эпитет, сравнение), понимать их роль в произведении, использовать выразительные средства языка в собственном высказывании. Объяснять значение незнакомого слова с опорой на контекст, с использованием словарей и других источников информации.

Четвёртый год обучения

Владеть техникой (навыком) чтения вслух и про себя, читать бегло, со скоростью, позволяющей понимать прочитанное, правильно (без искажений), сознательно и выразительно (передавая своё отношение к читаемому, делая смысловые акценты, соблюдая паузы); в соответствии с учебной задачей обращаться к различным видам чтения (изучающее, выборочное, ознакомительное, просмотровое). Воспринимать фактическое содержание художественного, научно-познавательного и учебного текстов, осмысливать, излагать фактический материал; отвечать на вопросы в устной и письменной формах,

подтверждать свой ответ примерами из текста; задавать вопросы к прочитанным произведениям, в том числе проблемного характера; участвовать в беседе по прочитанному. Различать автора произведения, его героя и того, кто о нём рассказывает, определять тему и главную мысль прочитанного или прослушанного произведения. Определять в произведении хронологическую последовательность событий, находить и самостоятельно составлять портретные характеристики героев, описание пейзажа, интерьера. Пересказывать текст (подробно, выборочно, сжато), включая в свой ответ повествования, описания или рассуждения. Составлять план текста (вопросный, номинативный, цитатный). Характеризовать героев произведения, давать оценку их поступкам; устанавливать взаимосвязь между поступками, мыслями, чувствами героев. Сравнить героев одного произведения и героев разных произведений по предложенным критериям, а также самостоятельно определять критерии для сравнения. Находить в тексте средства художественной выразительности (метафора, олицетворение, эпитет, сравнение), понимать их роль в произведении; использовать в речи выразительные средства языка для передачи своих чувств, мыслей, оценки прочитанного. Объяснять значение незнакомого слова с опорой на контекст, с использованием словарей и других источников информации. В результате освоения программы формируются умения, соответствующие требованиям федерального государственного образовательного стандарта начального общего образования.

Предметные результаты:

- осознавать значимость чтения для личного развития;
- формировать потребность в систематическом чтении;
- использовать разные виды чтения (ознакомительное, изучающее, выборочное, поисковое);
- уметь самостоятельно выбирать интересующую литературу;
- пользоваться справочными источниками для понимания и получения дополнительной информации.

Регулятивные результаты:

- уметь работать с книгой, пользуясь алгоритмом учебных действий;
- уметь самостоятельно работать с новым произведением;
- уметь работать в парах и группах, участвовать в проектной деятельности, литературных играх;
- уметь определять свою роль в общей работе и оценивать свои результаты.

Познавательные результаты:

- прогнозировать содержание книги до чтения, используя информацию из аппарата книги;
- отбирать книги по теме, жанру и авторской принадлежности;
- ориентироваться в мире книг (работа с каталогом, с открытым библиотечным фондом);
- составлять краткие аннотации к прочитанным книгам;
- пользоваться словарями, справочниками, энциклопедиями.

Коммуникативные результаты:

- участвовать в беседе о прочитанной книге, выражать своё мнение и аргументировать свою точку зрения;
- оценивать поведение героев с точки зрения морали, формировать свою этическую позицию;
- высказывать своё суждение об оформлении и структуре книги;
- участвовать в конкурсах чтецов и рассказчиков;
- соблюдать правила общения и поведения в школе, библиотеке, дома и т. д.

Универсальные учебные действия:

- находить книгу в открытом библиотечном фонде;
- выбирать нужную книгу по теме, жанру и авторской принадлежности;
- сравнивать книги одного автора разных лет издания по оформлению;
- формулировать и высказывать своё впечатление о прочитанной книге и героях;
- характеризовать книгу, определять тему и жанр, выбирать книгу на заданную тему;
- сравнивать книгу-сборник с книгой-произведением;
- слушать и читать книгу, понимать прочитанное;
- пользоваться аппаратом книги;
- овладевать правилами поведения в общественных местах (библиотеке);
- систематизировать по темам детские книги в домашней библиотеке.

«Хоровое пение»

ПЛАНИРУЕМЫЕ РЕЗУЛЬТАТЫ ОСВОЕНИЯ ОБУЧАЮЩИМИСЯ ПРОГРАММЫ ВНЕУРОЧНОЙ ДЕЯТЕЛЬНОСТИ

Освоение программы внеурочной деятельности «Хоровое пение» направлено на достижение трёх групп результатов: личностных, метапредметных и предметных. При этом теоретическое структурное разграничение различных видов результатов на практике выступает как органичная нерасторжимая целостность. Личностные и метапредметные, в первую очередь коммуникативные результаты, имеют глубокое и содержательное предметное воплощение. «Хор — не собрание поющих, не обезличенное абстрактное единство, хор — это множество личностей, личностных восприятий, переживаний, осмыслений, выражений, личностных оценок, личностного творчества. Объединение множества личностных сотворений в единстве создаваемого музыкального образа в процессе общения со слушателем — высшая цель хорового музицирования»¹.

ЛИЧНОСТНЫЕ РЕЗУЛЬТАТЫ

Личностные результаты освоения программы «Хоровое пение» должны отражать готовность обучающихся руководствоваться системой позитивных ценностных ориентаций, в том числе в части:

1. Патриотического воспитания:

осознание российской гражданской идентичности в поликультурном и многоконфессиональном обществе; знание Гимна России и традиций его исполнения, уважение музыкальных символов республик Российской Федерации и других стран мира; проявление интереса к освоению музыкальных традиций своего края, музыкальной культуры народов России; стремление развивать и сохранять музыкальную культуру своей страны, своего края.

2. Гражданского воспитания:

готовность к выполнению обязанностей гражданина, уважение прав, свобод и законных интересов других людей; осознание комплекса идей и моделей поведения, отражённых в лучших произведениях мировой музыкальной классики, готовность поступать в своей жизни в соответствии с эталонами нравственного самоопределения, отражёнными в них; активное участие в музыкально-культурной жизни семьи, образовательной организации, местного сообщества, родного края, страны, в том числе в качестве участников творческих конкурсов и фестивалей, концертов, культурно-просветительских акций, праздничных мероприятий.

3. Духовно-нравственного воспитания:

ориентация на моральные ценности и нормы в ситуациях нравственного выбора; готовность воспринимать музыкальное искусство с учётом моральных и духовных ценностей этического и религиозного контекста, социально-исторических особенностей этики и эстетики; придерживаться принципов справедливости, взаимопомощи и творческого сотрудничества в процессе непосредственной музыкальной деятельности, при подготовке концертов, фестивалей, конкурсов.

4. Эстетического воспитания:

восприимчивость к различным видам искусства, стремление видеть прекрасное в окружающей действительности, готовность прислушиваться к природе, людям, самому себе; осознание ценности творчества, таланта; осознание важности музыкального искусства как средства коммуникации и самовыражения; понимание ценности отечественного и мирового искусства, роли этнических культурных традиций и народного творчества; стремление к самовыражению в разных видах искусства.

5. Ценности научного познания:

ориентация на современную систему научных представлений об основных закономерностях развития человека, природы и общества, взаимосвязях человека с природной, социальной, культурной средой;

овладение музыкальным языком, навыками познания музыки как искусства интонируемого смысла; овладение основными способами исследовательской деятельности на звуковом материале самой музыки, а также на материале доступной текстовой, аудио- и видеоинформации о различных явлениях музыкального искусства, использование специальной терминологии.

6. Физического воспитания, формирования культуры здоровья и эмоционального благополучия: осознание ценности жизни с опорой на собственный жизненный опыт и опыт восприятия произведений искусства; соблюдение правил личной безопасности и гигиены, в том числе в процессе музыкально-исполнительской, творческой, исследовательской деятельности; умение осознавать своё эмоциональное состояние и эмоциональное состояние других; сформированность навыков рефлексии, признание своего права на ошибку и такого же права другого человека.

7. Трудового воспитания:

установка на посильное активное участие в практической деятельности; трудолюбие в учёбе, настойчивость в достижении поставленных целей; интерес к практическому изучению профессий в сфере культуры и искусства; уважение к труду и результатам трудовой деятельности.

8. Экологического воспитания:

повышение уровня экологической культуры, осознание глобального характера экологических проблем и путей их решения; участие в экологических проектах через различные формы музыкального творчества.

9. Личностные результаты, обеспечивающие адаптацию обучающегося к изменяющимся условиям социальной и природной среды:

освоение социального опыта, основных социальных ролей, норм и правил общественного поведения, форм социальной жизни, включая семью, группы, сформированные в учебной исследовательской и творческой деятельности, а также в рамках социального взаимодействия с людьми из другой культурной среды; стремление перенимать опыт, учиться у других людей — как взрослых, так и сверстников, в том числе в разнообразных проявлениях творчества, овладения различными навыками в сфере музыкального и других видов искусства; смелость при соприкосновении с новым эмоциональным опытом, воспитание чувства нового, способность ставить и решать нестандартные задачи, предвидеть ход событий, обращать внимание на перспективные тенденции и направления развития культуры и социума; способность осознавать стрессовую ситуацию, оценивать происходящие изменения и их последствия, опираясь на жизненный интонационный и эмоциональный опыт, опыт и навыки управления своими психоэмоциональными ресурсами в стрессовой ситуации, воля к победе.

МЕТАПРЕДМЕТНЫЕ РЕЗУЛЬТАТЫ

Метапредметные результаты, достигаемые при освоении программы «Хоровое пение», отражают специфику искусства как иного (в отличие от науки) способа познания мира. Поэтому основная линия формирования метапредметных результатов ориентирована не столько на когнитивные процессы и функции, сколько на психомоторную и аффективную сферу деятельности обучающихся.

1. Овладение универсальными познавательными действиями

Овладение системой универсальных познавательных действий в рамках программы «Хоровое пение» реализуется в контексте развития специфического типа интеллектуальной деятельности — музыкального мышления, которое связано с формированием соответствующих когнитивных навыков обучающихся, в том числе:

1.1. Базовые логические действия:

- выявлять и характеризовать существенные признаки конкретного музыкального звучания;
- устанавливать существенные признаки для классификации музыкальных явлений, выбирать основания для анализа, сравнения и обобщения отдельных интонаций, мелодий и ритмов, других элементов музыкального языка;

- сопоставлять, сравнивать на основании существенных признаков произведения, жанры и стили музыкального искусства;
- обнаруживать взаимные влияния отдельных видов, жанров и стилей музыки друг на друга, формулировать гипотезы о взаимосвязях;
- выявлять общее и особенное, закономерности и противоречия в комплексе выразительных средств, используемых при создании музыкального образа конкретного произведения, жанра, стиля.

1.2. Базовые исследовательские действия:

- следовать внутренним слухом за развитием музыкального процесса, «наблюдать» звучание музыки;
- использовать вопросы как инструмент познания;
- формулировать собственные вопросы, фиксирующие несоответствие между реальным и желательным состоянием учебной ситуации, восприятия, исполнения музыки;
- составлять алгоритм действий и использовать его для решения исполнительских и творческих задач;
- проводить по самостоятельно составленному плану небольшое исследование по установлению особенностей музыкально-языковых единиц, сравнению художественных процессов, музыкальных явлений, культурных объектов между собой;
- самостоятельно формулировать обобщения и выводы по результатам проведённого наблюдения, слухового исследования.

1.3. Работа с информацией:

- применять различные методы, инструменты и запросы при поиске и отборе информации с учётом предложенной учебной или творческой задачи и заданных критериев;
- понимать специфику работы с аудиоинформацией, музыкальными записями;
- использовать интонирование для запоминания звуковой информации, музыкальных произведений;
- выбирать, анализировать, интерпретировать, обобщать и систематизировать информацию, представленную в аудио- и видеоформатах, текстах, таблицах, схемах;
- оценивать надёжность информации по критериям, предложенным учителем или сформулированным самостоятельно;
- различать тексты информационного и художественного содержания, трансформировать, интерпретировать их в соответствии с учебной или творческой задачей;
- самостоятельно выбирать оптимальную форму представления информации (вокальное исполнение, текст, таблица, схема, презентация, театрализация и др.) в зависимости от коммуникативной установки.

2. Овладение универсальными коммуникативными действиями

Овладение системой универсальных коммуникативных действий в рамках программы «Хоровое пение» реализуется в первую очередь через совместную певческую деятельность. Она предполагает не только групповую форму работы, но формирует более сложную социальную общность обучающихся — творческий коллектив. Хоровое пение — один из немногих видов учебной деятельности, идеально сочетающих в себе активную деятельность каждого участника с ценностью общего результата совместных усилий.

Специфика взаимодействия в процессе вокально-хорового исполнительства определяется не только особыми формами передачи информации музыкальными средствами (минуя вербальные каналы коммуникации), но и неповторимым комплексом ощущений, эмоциональным переживанием психологического единства поющих, известных как феномен «соборности». Данные условия определяют уникальный вклад хорового пения в формирование совершенно особых коммуникативных умений и навыков в составе базовых универсальных учебных действий.

2.1. Невербальная коммуникация:

- воспринимать музыку как искусство интонируемого смысла, стремиться понять эмоционально-образное содержание музыкального высказывания, понимать ограниченность словесной передачи смысла музыкального произведения;
- передавать в собственном исполнении художественное содержание, выражать настроение, чувства, личное отношение к исполняемому музыкальному произведению;

- осознанно пользоваться интонационной выразительностью в обыденной речи, понимать культурные нормы и значение интонации в повседневном общении;
- эффективно использовать интонационно-выразительные возможности в ситуации публичного выступления;
- распознавать невербальные средства общения (интонация, мимика, жесты, в том числе дирижёрские жесты), расценивать их как полноценные элементы коммуникации, адекватно включаться в соответствующий уровень общения.

2.2. Вербальное общение:

- воспринимать и формулировать суждения, выражать эмоции в соответствии с условиями и целями общения;
- выражать своё мнение, в том числе впечатления от общения с музыкальным искусством в устных и письменных текстах;
- понимать намерения других, проявлять уважительное отношение к собеседнику и в корректной форме формулировать свои возражения;
- вести диалог, дискуссию, задавать вопросы по существу обсуждаемой темы, поддерживать благожелательный тон диалога;
- публично представлять результаты учебной и творческой деятельности.

2.3. Совместная деятельность (сотрудничество):

- развивать навыки эстетически опосредованного сотрудничества, соучастия, сопереживания в процессе исполнения и восприятия музыки; понимать ценность такого социально-психологического опыта, переносить его на другие сферы взаимодействия;
- понимать и использовать преимущества и специфику коллективной, групповой и индивидуальной музыкальной деятельности, выбирать наиболее эффективные формы взаимодействия при решении поставленной задачи;
- принимать цель совместной деятельности, коллегиально строить действия по её достижению: распределять роли, договариваться, обсуждать процесс и результат совместной работы;
- уметь обобщать мнения нескольких людей, проявлять готовность руководить, выполнять поручения, подчиняться;
- оценивать качество своего вклада в общий продукт по критериям, самостоятельно сформулированным участниками взаимодействия; сравнивать результаты с исходной задачей и вклад каждого члена коллектива в достижение результатов, разделять сферу ответственности и проявлять готовность к представлению отчёта перед группой, коллективом.

3. Овладение универсальными регулятивными действиями

В хоре, в отличие от других видов деятельности, личные результаты обучающихся обретают подлинную ценность только в качестве вклада каждого участника хорового коллектива в общее дело. Поэтому в рамках программы «Хоровое пение» регулятивные универсальные учебные действия тесно смыкаются с коммуникативными. Самоорганизация и рефлексия приобретают ярко выраженные коллективные черты, нередко предполагают корректировку личных интересов и намерений, их подчинение интересам и потребностям творческого коллектива в целом.

3.1. Самоорганизация:

- ставить перед собой среднесрочные и долгосрочные цели по самосовершенствованию, в том числе в части творческих, исполнительских навыков и способностей, настойчиво продвигаться к поставленной цели;
- планировать достижение целей через решение ряда последовательных задач частного характера;
- выявлять наиболее важные проблемы для решения в учебных и жизненных ситуациях;
- самостоятельно составлять алгоритм решения задачи (или его часть), выбирать способ решения учебной задачи с учётом имеющихся ресурсов и собственных возможностей, аргументировать предлагаемые варианты решений;
- делать выбор и брать за него ответственность на себя.

3.2. Самоконтроль (рефлексия):

- владеть способами самоконтроля, самомотивации и рефлексии;
- давать адекватную оценку учебной ситуации и предлагать план её изменения;
- предвидеть трудности, которые могут возникнуть при решении учебной задачи, и адаптировать решение к меняющимся обстоятельствам;
- объяснять причины достижения (недостижения) результатов деятельности; понимать причины неудач и уметь предупреждать их, давать оценку приобретённому опыту.

3.3. Эмоциональный интеллект:

- чувствовать, понимать эмоциональное состояние самого себя и других людей, использовать возможности музыкального искусства для расширения своих компетенций в данной сфере;
- развивать способность управлять собственными эмоциями и эмоциями других как в повседневной жизни, так и в ситуациях музыкально-опосредованного общения, публичного выступления;
- выявлять и анализировать причины эмоций;
- понимать мотивы и намерения другого человека, анализируя коммуникативно-интонационную ситуацию; — регулировать способ выражения собственных эмоций.

3.4. Принятие себя и других:

- уважительно и осознанно относиться к другому человеку и его мнению, эстетическим предпочтениям и вкусам;
- признавать своё и чужое право на ошибку, при обнаружении ошибки фокусироваться не на ней самой, а на способе улучшения результатов деятельности;
- принимать себя и других, не осуждая;
- проявлять открытость;
- осознавать невозможность контролировать всё вокруг.

ПРЕДМЕТНЫЕ РЕЗУЛЬТАТЫ

В результате занятий хоровым пением школьники научатся:

- исполнять музыку эмоционально выразительно, создавать в совместном пении музыкальный образ, передавая чувства, настроения, художественное содержание;
- воспринимать музыку как искусство интонируемого смысла, уметь погружаться в музыкальный образ, идентифицировать себя с «лирическим героем» музыкального произведения (по В. Медушевскому);
- осознавать мировое значение отечественной музыкальной культуры вообще и хорового исполнительства в частности, чувствовать себя продолжателями лучших традиций отечественного хорового искусства;
- петь в хоре, ансамбле, выступать в качестве солиста, исполняя музыкальные произведения различных стилей и жанров, с сопровождением и без сопровождения, одноголосные и многоголосные;
- исполнять русские народные песни, народные песни своего региона, песни других народов России и народов других стран, песни и хоровые произведения отечественных и зарубежных композиторов, образцы классической и современной музыки;
- владеть певческим голосом как инструментом духовного самовыражения, понимать специфику совместного музыкального творчества, чувствовать единение с другими членами хорового коллектива в процессе исполнения музыки;
- петь красивым естественным звуком, владеть навыками певческого дыхания, понимать значения дирижёрских жестов, выполнять указания дирижёра;
- ориентироваться в нотной записи в пределах певческого диапазона (на материале изученных музыкальных произведений);
- выступать перед публикой, представлять на концертах, праздниках, фестивалях и конкурсах результаты коллективной музыкально-исполнительской, творческой деятельности, принимать участие в культурно-просветительской общественной жизни.

ПРЕДМЕТНЫЕ РЕЗУЛЬТАТЫ (ПО ГОДАМ ОБУЧЕНИЯ) 1-й год обучения

- 1) Петь выразительно, передавая основное настроение, характер песни;
- 2) петь в унисон в диапазоне $d^1 - d^2$, негромко (динамика *mp-mf*), напевным, лёгким звуком, используя мягкую атаку; освоить приёмы звуковедения *legato, non legato*;
- 3) исполнять простые песни детского репертуара (одноголосные, диатонические, с простым,

повторяющимся ритмическим рисунком, краткими фразами, с преобладанием поступенного мелодического движения) преимущественно кантиленного характера, с сопровождением;

- 4) знать правила певческой установки (спина прямая, плечи опущены, мышцы лица свободные), соблюдать её во время пения;
- 5) понимать значение правильного дыхания; во время пения дышать, не поднимая плеч, стараться делать мягкий вдох через нос, выдох в течение музыкальной фразы;
- 6) в процессе пения ясно и чётко произносить слова; точно и выразительно произносить слова упражнений, распеваний;
- 7) понимать основные дирижёрские жесты (внимание, начало, окончание пения), стремиться к одновременному вдоху и одновременному окончанию фразы;
- 8) обращать внимание на точность интонирования, громкость и манеру пения, слушать себя и хор во время пения;
- 9) уметь прохлопать пульс, ритмический рисунок разучиваемых музыкальных произведений;
- 10) петь мелодии разучиваемых песен, попевок с опорой на простую (дидактически упрощённую) нотную запись;
- 11) ориентироваться в элементах нотной грамоты: нотоносец, скрипичный ключ, ноты первой октавы; длительности: половинная, четверть, восьмая, четвертная пауза; лига, реприза;
- 12) понимать значение понятий и терминов: ритм, звук, высота звука, мелодия, аккомпанемент, унисон;
- 13) различать на слух основные элементы музыкальной речи: темп (быстрый, медленный, умеренный), динамика (громко, тихо, умеренно), регистр (высокий, низкий, средний);
- 14) отражать в различных формах двигательной активности элементы музыкального языка, закономерности звучания (звучащие жесты, двигательное моделирование, ручные знаки и др.);
- 15) иметь опыт выступления с хором в своём образовательном учреждении перед другими обучающимися, учителями, родителями.

2-й год обучения

- 1) Выразительно и осмысленно исполнять каждую фразу, интонацию, стремиться к созданию художественного образа песни;
- 2) чисто интонировать, петь в унисон в диапазоне $c^1 - es^2$, негромко (динамика *p-mf*), округлым, полётным звуком, используя мягкую атаку; овладеть приёмами звуковедения *legato, non legato, staccato*;
- 3) исполнять несложные (одноголосные, диатонические, с элементами движения мелодии по звукам аккордов и незначительным количеством скачков, средними по протяжённости музыкальными фразами) песни детского репертуара различного характера, в том числе песни-диалоги, одноголосные песни с элементами скрытого двухголосия, с сопровождением и *a capella*, в куплетной, простой одночастной и двухчастной форме;
- 4) укреплять навыки певческой установки, самостоятельно контролировать её во время пения (в том числе следить за положением подбородка, головы, сохраняя вертикальное положение гортани);
- 5) овладеть навыками правильного дыхания; во время пения дышать, не поднимая плеч, уметь делать мягкий бесшумный вдох через нос, постепенный выдох на всю протяжённость музыкальной фразы;
- 6) освоить приёмы вокальной орфоэпии: тянуть гласные звуки, чётко замыкать согласные; уметь проговаривать в ритме текст песни тихо, но активно;
- 7) понимать дирижёрские жесты, выполнять указания дирижёра (ауфтакт, дыхание между фразами, изменение громкости и характера звучания), вместе с учителем использовать высотное тактирование;
- 8) понимать значение распевания, слуховых, ритмических, интонационных упражнений; сознательно стремиться к совершенствованию своих исполнительских умений и навыков;
- 9) уметь прохлопать пульс, ритм по нотной записи, исполнять оstinatный ритмический рисунок (хлопками или на простых ударных инструментах) одновременно с пением вокальной партии; пользоваться ритмослогами;
- 10) петь мелодии разучиваемых произведений, краткие попевки с опорой на нотную запись; узнавать среди нотных примеров изученные песни, попевки, интонации;

- 11) ориентироваться в элементах нотной грамоты: ноты первой октавы, длительности (четверть, восьмая, половинная, нота с точкой, пунктирный ритм), знаки альтерации (диез, бемоль, бекар), музыкальный размер (2/4, 3/4) такт, тактовая черта, лига, акцент, дыхание;
- 12) понимать значение понятий и терминов: фраза, мотив, мелодия, аккомпанемент, ритм, музыкальный размер, музыкальная форма, куплет, запев, припев, вступление, регистр, лад, темп, тембр, динамика, фольклор;
- 13) различать на слух: мажор и минор; количество одновременно звучащих звуков (1—2—3), мажорное трезвучие, интонацию чистой кварты, октавы; направление движения мелодии (вниз, вверх, на месте), его характер (поступенное, скачкообразное);
- 14) отражать в различных формах двигательной активности освоенные элементы музыкального языка, закономерности звучания (звучащие жесты, двигательное моделирование, приём «рука — нотный стан», ручные знаки и др.), в том числе следить по нотной записи за направлением движения мелодии и отображать его соответствующими музыкально-пластическими средствами (поступенное движение, скачки); петь с одновременным тактированием на две, три доли;
- 15) принимать участие в театрализованном исполнении разучиваемых музыкальных произведений;
- 16) иметь опыт выступления с хором в своём и других образовательных учреждениях;

3-й год обучения

- 1) Передавать музыкальный образ в его развитии, используя выразительные возможности голоса, подчинять техническую сторону исполнения художественным задачам;
- 2) чисто интонировать, петь в унисон в диапазоне $c^1 - e^2$, негромко (динамика **p-mf**, небольшое *crescendo*, *diminuendo*), округлым, полётным звуком, используя мягкую атаку; владеть приёмами звуковедения *legato*, *non legato*, *marcato*, *staccato*;
- 3) участвовать в исполнении простых видов двухголосия: выдержанный звук в одном из голосов, простейшие подголоски, мелодическое или ритмическое остинато, каноны;
- 4) исполнять различные по уровню сложности (в том числе с развитой мелодией, с элементами хроматизма, скачками, движением мелодии по звукам аккордов, протяжёнными музыкальными фразами), разнохарактерные музыкальные произведения: песни и детские хоры, одноголосные и с элементами двухголосия, с сопровождением и *a capella*, в куплетной, простой двухчастной, трёхчастной форме, простые виды канонов;
- 5) уметь исполнять самостоятельно (соло, *a capella*) или с сопровождением фортепиано (в исполнении учителя) 2—3 любимые песни;
- 6) самостоятельно контролировать певческую установку, сохранять оптимальный мышечный тонус во время несложных движений корпуса;
- 7) контролировать певческое дыхание, экономно распределять выдох при пении протяжённых музыкальных фраз;
- 8) следить за качеством дикции, уметь беззвучно артикулировать текст в ритме песни в различных темпах;
- 9) понимать усложняющийся дирижёрский жест учителя, в том числе при разделении хора на два голоса;
- 10) развивать свой музыкальный слух и голос, осознавать значение упражнений; знать правила охраны голоса, беречь свой певческий аппарат;
- 11) слушать линию аккомпанемента, другой хоровой партии во время пения;
- 12) выявлять интонационные и ритмические ошибки в собственном пении, сознательно стремиться к их устранению;
- 13) сочинять, исполнять на простейших ударных инструментах и/или с помощью звучащих жестов ритмические аккомпанементы к разучиваемым песням; исполнять партию такого аккомпанемента по ритмической партитуре, состоящей из двух партий;
- 14) ориентироваться в элементах нотной грамоты: длительности (целая, половинная, четвертная, восьмая, шестнадцатая ноты и соответствующие паузы), ритмические фигуры (пунктирный ритм, триоль); ноты певческого диапазона первой и второй октавы; знаки альтерации; музыкальные размеры 2/4, 3/4, 4/4, C, 6/8;

- 15) различать на слух: интервалы (секунда, терция, кварта), лады и аккорды (мажорное и минорное трезвучие), двухдольный и трёхдольный размер;
- 16) сольфеджировать доступные фрагменты знакомых песен и попевок;
- 17) понимать значение понятий и терминов: гамма, тоника, тональность, тон, полутон, консонанс, диссонанс, соло, ансамбль, канон, интерпретация, обработка, песенные жанры, контраст;
- 18) исполнять с опорой на нотную запись вокальные партии разучиваемых произведений, упражнения, распевания;
- 19) конструктивно и творчески взаимодействовать в процессе ансамблевого, хорового исполнения, предлагать варианты сценического воплощения элементов художественного образа;
- 20) иметь опыт выступления с хором на уровне районных смотров, фестивалей, участия в социальных и культурных мероприятиях своего района;

4-й и 5-й год обучения

- 1) Совершенствовать выразительность исполнения; выявлять в разучиваемых произведениях наиболее важные интонации, кульминации, границы формы и находить под руководством педагога исполнительские средства для их воплощения;
- 2) чисто интонировать свою партию в удобном диапазоне (сопрано $d^1 - f^2$, альты $h - c^2$), петь в академической манере, используя мягкую, при необходимости твёрдую атаку звука; петь в динамическом диапазоне $p - f$, сохранять округлость, полётность звука при увеличении силы и яркости звучания голоса, эпизодически подключать элементы филировки звука, владеть штрихами *legato*, *non legato*, *staccato*, *marcato*, *tenuto*; 3) участвовать в исполнении различных видов двухголосия: двухголосие с выдержанным звуком, подголосочный склад, гармоническое двухголосие по принципу вторы, гетерофония, канон;
- 4) исполнять более сложные (мелодика с хроматизмами и модуляциями, скачками на неустойчивые ступени лада, ритмическими сложностями, длинными фразами, в том числе в подвижном темпе) музыкальные произведения разных жанров, различной формы (в том числе сложная трёхчастная форма, рондо, вариации, части из циклов);
- 5) уметь самостоятельно исполнить выученные произведения *a capella*, соло, небольшим ансамблем, в том числе двухголосно;
- 6) довести до автоматизма певческую установку: активное свободное положение корпуса, плечи расправлены, ощущение упругости грудных и поясничных мышц, мышц брюшного пресса;
- 7) владеть приёмами и навыками оптимального певческого дыхания в различных темпах (сдержанный темп: медленный вдох через нос, выдох через рот, губы остаются мягкими; быстрый темп — вдох бесшумный одновременно через рот и нос, плечи не поднимаются), формировать навыки цепного дыхания;
- 8) контролировать певческую дикцию, выполнять правила вокальной орфоэпии, стремиться к округлости и ровности гласных, чёткому, ясному единовременному произнесению согласных в конце слова, фразы;
- 9) гибко следовать за дирижёрским жестом во время исполнения музыки при контрастной смене темпа, динамики, характера звука;
- 10) целенаправленно развивать свой музыкальный слух и голос, соблюдать правила охраны голоса;
- 11) во время исполнения слушать себя и других; вслушиваться в гармонию, интервалы, возникающие при пении двухголосия, в сочетании вокальной партии и аккомпанемента, слышать красоту многоголосной музыки;
- 12) замечать недостатки и исправлять их при повторном исполнении, работать над качеством унисона, ансамбля, хорового строя;
- 13) подбирать на доступных музыкальных инструментах ритмические аккомпанементы, мелодические подголоски, простейшие гармонии к разучиваемым музыкальным произведениям;
- 14) исполнять музыкальные произведения, ориентируясь по партитуре;
- 15) уметь читать нотную запись: звуковысотность в пределах певческого диапазона, ключевые и случайные знаки, ритмические фигуры на основе изученных длительностей, в том числе с синкопами, распевками; узнавать в нотной записи освоенные интервалы, аккорды;

- 16) определять на слух мажорные и минорные лады, тонику, устойчивые и неустойчивые ступени, мелодические и гармонические интервалы (секунда, терция, кварта, квинта, октава);
- 17) понимать значение понятий и терминов: переменный лад, пентатоника, интервал, вариации, рондо, аккорд, тоническое трезвучие, вокализ, речитатив, эпизод, дуэт, трио, импровизация, музыка в народном стиле, мюзикл, джаз, *a capella*;
- 18) сольфеджировать песни и попевки в процессе разучивания, по нотам и наизусть с ориентацией на наглядную клавиатуру, с одновременным тактированием в музыкальном размере исполняемого фрагмента;
- 19) участвовать в театрализации, поиске сценических решений для исполнения выученных музыкальных произведений;
- 20) принимать участие в сводных хоровых выступлениях, певческих праздниках в своей образовательной организации и за её пределами, в том числе на городских, областных культурных и общественных мероприятиях;

СОДЕРЖАНИЕ КУРСА ВНЕУРОЧНОЙ ДЕЯТЕЛЬНОСТИ

Основным содержанием обучения и воспитания по программе «Хоровое пение» является опыт проживания специфического комплекса эмоций, чувств, образов, идей, порождаемых ситуациями коллективного исполнения вокально-хоровых произведений (постижение мира через переживание, самовыражение через творчество, духовно-нравственное становление, воспитание чуткости к внутреннему миру другого человека через опыт сотворчества и сопереживания). Непосредственная певческая деятельность рассматривается «как процесс личностного интонационного постижения смысла музыкального образа посредством проживания-впевания каждой интонации»².

Содержание внеурочных занятий по «Хоровому пению» вытекает из содержательной логики изучения предмета «Музыка», которое структурно представлено восемью сквозными модулями (тематическими линиями) в начальной школе³ и девятью модулями⁴ в основной школе. Преемственность тематических линий между начальным и

ПРИМЕРНЫЙ РЕПЕРТУАР

1-й год обучения

Упражнения, распевания

Артикуляционные игры и упражнения, элементы логоритмики.

Дыхательные упражнения, игры на внимание, самоконтроль.

Упражнения на выработку певческой установки, хорового унисона.

Попевки, основанные на интонации малой терции (V— III ступени мажорного звукоряда), попевки поступенного нисходящего мелодического движения на 2—3—5 звуках (начало — в примарной зоне, с постепенным расширением диапазона) в умеренном темпе.

Упражнения и распевания на начальные навыки пения *a capella*.

Русские народные песни

Во поле берёза стояла

А я по лугу

Кукушечка

Ой, вставала я ранёшенько

Котя, котенька-коток Заинька

Коровушка

Не летай, соловей

Перед весной

Как пошли наши подружки

Пойду лук я полоть

Ой, на море

Музыка народов России, других народов мира

Гусли. Марийская народная песня.

Музыкант. Башкирская народная песня.

Мёд. Башкирская народная песня.

Салават-батыр. Музыка А. Зиннурова, слова Р. Уракси-ной.

Голос Родины моей. Тувинская народная песня, русский текст О. Грачёва.

Колыбельная. Народная песня коми, русский текст С. Болотина.

Три упряжки. Народная песня ульчи, русский текст О. Грачёва.

Уйнапат. Эскимосская народная песня. Обработка М. Грачёва, русский текст О. Грачёва.

Весна. Армянская народная песня. Слова С. Капутикян, русский текст и обработка Б. Снеткова.

Веснянка. Украинская народная песня. Обработка Г. Лобачёва, перевод О. Высотской.

У каждого свой музыкальный инструмент. Эстонская народная песня. Обработка Х. Кирвите, русский текст М. Ивенсен.

Дождик, уймись! Молдавская народная песня.

Сел комарик на дубочек. Белорусская народная песня.

Суп из воздуха. Кубинская народная шуточная песня. Обработка В. Агафонникова.

Раз, два, три, четыре, пять. Чешская народная песня. Обработка Р. Бойко, русский текст А. Машистова.

Шесть утят. Английская народная песня.

Русская и зарубежная классика

Андрей-воробей. Петушок. Дон-дон. Вставала ранёшенько. (Из вокального цикла «Петушок».)

Музыка А. Гречанинова, слова народные.

Там, вдали за рекой. Птичка. Музыка А. Аренского, слова А. Плещеева.

Сурок. Музыка Л. Бетховена, слова С. Спасского.

Спор. Музыка А. Гретри, слова неизвестного автора.

Капризуля мальчик Марк. Музыка Г. Хакензак, русский текст Н. Померанцевой.

Борзый конь. Музыка М. Ипполитова-Иванова, слова народные.

Мыльные пузыри. Музыка Ц. Кюи, слова В. Жуковского.

Зайчик (Первая тетрадь, соч. 14). **Колыбельная. Окликание дождя** (Третья тетрадь, соч. 22). Музыка А. Лядова, слова народные.

Песни современных композиторов

Петь приятно и удобно. Музыка Л. Абелян, слова В. Степанова.

Под луной. Музыка С. Поддубного, слова Л. Епанешникова.

Скворушка прощается. Музыка Т. Попатенко, слова М. Ивенсен.

Хорошо! Музыка Г. Дмитриева, слова Ж. Потоцкой.

Колокольчики. Музыка Ю. Сорокина, слова В. Губановой.

Весёлый день. Музыка М. Ройтерштейна, слова Б. Захедера.

Серебряная трель. Музыка В. Кикты, слова С. Куратовой.

Веснушки. Музыка Б. Карахана, слова В. Шифриной.

Скрюченная песенка. Музыка Г. Седельникова, слова К. Чуковского.

Наша песенка простая. Музыка А. Александрова, слова М. Ивенсен.

Зимний сад. Музыка А. Ашкенази, слова А. Фаткина.

Новый год. Музыка Т. Смирновой, слова А. Граневской.

Дед Мороз. Музыка М. Парцхаладзе, слова Л. Кондрашенко. **Самая хорошая.** Музыка В. Иванникова, слова О. Фадеевой.

Мама и солнце. Музыка М. Парцхаладзе, слова У. Краст, перевод В. Викторова.

Вечный огонь. Музыка А. Филиппенко, слова Д. Чибисова, перевод К. Лидиной.

Димкины песенки (цикл для детей). Музыка М. Ройтерштейна, слова И. Токмаковой.

Песенка львёнка и черепахи (из мультфильма «Как львёнок и черепаха пели песенку»). Музыка Г. Гладкова, слова В. Козлова.

Кораблик (из мультфильма «Первые встречи»). Музыка И. Ефремова, слова В. Бутакова.

2-й год обучения:

Упражнения, распевания

Упражнения на выработку певческой установки.

Дыхательные и артикуляционные упражнения, скороговорки.

Краткие попевки, основанные на поступенном нисходящем мелодическом движении в ограниченном диапазоне. Распевания, состоящие из 3—4—5 звуков (в том числе фрагменты звукоряда, движения мелодии по звукам мажорного трезвучия), попевки на основе интервалов терция, кварта, квинта.

Вокальные упражнения на выстраивание унисона на слоги «лѐ», «мо», «ма», «му». Вокальные упражнения *a capella* для развития слуха и голоса. Слуховые игры на развитие начальных элементов гармонического слуха (интервалы, аккорды).

Фрагменты и отдельные фразы, наиболее важные интонации из разучиваемых песен по принципу секвенций и в разных тональностях.

Простейшие примеры канонов (в приму).

Русские народные песни Как на тоненький ледок

Ай, на горе дуб, дуб

Ходила младёшенька

Вдоль по улице молодчик идёт

Как у наших у ворот

На горе-то калина

Пошла млада за водой Ты, живи, Россия!

Музыка народов России, других народов мира

Дедушка. Башкирская народная песня. Русский текст В. Татарина.

Жаворонок. Якутская народная песня, русский текст А. Абазинского.

За рекой закат горит. Хакасская народная песня.

Наш Мороз. Эвенкийская народная песня.

Вышла полянка на край горы. Осетинская народная песня-танец. Русский текст А. Снеткова.

Детская песенка. Музыка А. Чыргал-оола, слова В. Малкова. **Гусли.** Марийская народная песня.

Ты куда, дружок, ходил? Удмуртская народная песня. Обработка Д. Блока, перевод Д. Поздеева.

Журавель. Украинская народная песня.

Ай-я жу-жу. Латышская народная песня.

На коне-скакуне. Киргизская народная песня. Русский текст Я. Сатуновского.

Около озера. Киргизская народная песня. Слова К. Маликова, русский текст В. Винникова.

Сапожник. Чешская народная песня, русский текст Л. Дымовой.

Гусята. Немецкая народная песня, обработка Т. Попатенко, русский текст А. Кузнецовой.

Перепёлочка. Белорусская народная песня.

Савка и Гришка. Белорусская народная песня.

Птичий ужин. Литовская народная песня.

Спой мне такую песню. Венгерская народная песня, русский текст Э. Александровой.

Русская и зарубежная классика

За рекою старый дом. Музыка И. С. Баха, русский текст Д. Тонского.

Волшебный цветок. Музыка Л. Бетховена, слова Ю. Бюргера, перевод с немецкого А. Ефременкова.

Песня из оперы «Ваня и Маша». Музыка Э. Гумпердинка, русский текст М. Андреевой.

Спокойной ночи. Музыка Г. Наумликат, русский текст М. Андреевой.

Осень. Музыка П. Чайковского, слова А. Плещеева.

Котик и козлик. Музыка Ц. Кюи, слова В. Жуковского.

Весенняя песенка. Музыка Ц. Кюи, слова И. Белоусова.

Птичка летает. Музыка А. Аренского, слова В. Жуковского.

Расскажи мотылёк. Музыка А. Аренского, слова Л. Моздалевского.

Сорока. Петушок (Первая тетрадь, соч. 14). Музыка А. Лядова, слова народные.

Киска. Музыка В. Калинникова, слова неизвестного автора. **Мишка.** Музыка В. Калинникова, слова народные.

Песни современных композиторов

Родина моя. Музыка А. Абрамова, слова И. Мазнина.
Наша страна — красавица. Музыка Т. Чудовой, слова В. Шифриной.
Наш край. Музыка Д. Кабалевского, слова А. Пришельца.
Здравствуй, Родина моя! Музыка Ю. Чичкова, слова К. Ибряева.
Дружат дети всей земли. Музыка Д. Львова-Компанейца, слова В. Викторова.
Осень. Музыка В. Алексеева, слова М. Филатовой.
Журавушка. Музыка Е. Зарицкой, слова А. Вольского.
Сонная песенка. Музыка Р. Паулса, слова И. Ласманиса, перевод О. Петерсон.
Домик над речкой. Музыка С. Старобинского, слова И. Газдага, перевод В. Мазнина.
Золотистые купавки. Музыка О. Петровой, слова коми-пермяцкой народной песенки.
Велосипед. Музыка М. Раухвегера, слова Л. Куликовой.
Тигр вышел погулять. Музыка В. Жубинской, слова Э. Успенского.
Тишина. Музыка Е. Адлера, слова Е. Руженцева.
Гном. Музыка Ж. Металлиди, слова И. Токмаковой.
Начинаем перепляс. Музыка С. Соснина, слова П. Синявского.
Тимоти-Тим. Музыка З. Левиной, слова А. Милна, перевод В. Познера.
Солнечный зайчик. Музыка В. Голикова, слова Г. Лагздынь.
Добрый день. Музыка Я. Дубравина, слова В. Сулова.
Осень. Музыка Ю. Чичкова, слова И. Мазнина.
Капельки. Музыка В. Павленко, слова Э. Богдановой.
Пёстрый колпачок. Музыка Г. Струве, слова Н. Соловьёвой.
Пешком шагали мышки. Музыка В. Калистратова, слова В. Приходько.
Песенка-небылица. Музыка М. Ройтерштейна, слова О. Высотской.
Верблюд-путешественник. Зайчишка, волчонок и телеграмма. Музыка М. Ройтерштейна, слова И. Бурсова.
Колыбельная медведицы (из мультфильма «Умка»). Музыка Е. Крылатова, слова Ю. Яковлева.
Песенка о солнышке (из мультфильма «Солнышко на нитке»). Музыка Е. Ботярова, слова Л. Зубковой.

3-й год обучения:

Упражнения, распевания

Распевания, основанные на трезвучиях, отрезках звукоряда в нисходящем и восходящем движении, на различные гласные (*у, а, о, и*) и слоги (*ля, лю, ле, ли, ма, мо, му* и т. д.). Попевки, слуховые упражнения на основе интервалов кварта, терция (мелодические и гармонические).

Попевки, основанные на контрастном двухголосии (остинатная интонация или выдержанный звук в одном из голосов).

Каноны на материале народных мелодий.

Упражнения А. Яковлева, начинающиеся с гласного «у» в сочетании штрихов *legato* и *staccato*.

Вокально-хоровые упражнения Е. Альбовой и Н. Шереметьевой.

Русские народные песни

Я с комариком

Посею лебеду на берегу

Блины

Во поле рябинушка стояла

Дома ль воробей

Дрёма

Не летай, соловей (двухгол.)

Как на тоненький ледок (двухгол.)

Со вьюном я хожу (канон) **Во поле берёза стояла** (канон)

У меня ль во садочке (канон)

Новый год бежит. Обработка М. Малевича

Музыка народов России, других народов мира

Шаль вязала. Башкирская народная песня.

На лодочке. Башкирская народная песня.

Весна. Татарская народная песня.

Колыбельная. Татарская народная песня.

Родник. Бурятская народная песня.

Зима. Музыка М. Музафарова, слова народные.

Мелодии Кубыза. Музыка Р. Касимова, слова М. Дильмухаметова.

На лужке. Марийская народная песня, обработка А. Эшпая, русский текст В. Татарина.

Здравствуй, степь! Калмыцкая народная песня, русский текст О. Грачёва.

Ой, как в поле выросла берёза. Белорусская народная песня.

Видишь розу. Венгерская народная песня. Русский текст Л. Дербенева.

Дождик. Узбекская народная песня. Обработка и русский текст Р. Кадырова.

Колечко. Греческая народная песня.

Хор нашего Яна. Эстонская народная песня.

Охотничья шуточная. Польская народная песня.

Кадэ Руссель. Французская народная песня.

Пастушья (канон). Французская народная песня.

Братец Яков (канон). Швейцарская народная песня.

Русская и зарубежная классика

Старый добрый клавесин. Музыка Й. Гайдна, слова П. Синявского.

Малиновка. Музыка Л. Бетховена, слова Г. Бюргера.

Комар один, задумавшись. Музыка А. Аренского, слова В. Жуковского.

Победа радость нам несёт. Музыка И. С. Баха, слова Я. Родионова.

Мы дружим с музыкой. Музыка Й. Гайдна, слова С. Синявского.

Мотылёк. Музыка Р. Шумана, слова Фаллерслебена, русский текст Я. Родионова.

Колыбельная. Музыка Й. Брамса, русский текст Г. Шмид-та.

Осень. Музыка В. Калинникова, слова неизвестного автора.

Детская песенка (Мой Лизочек). Музыка П. Чайковского, слова К. Аксакова.

Старинная французская песенка. Музыка П. Чайковского, слова С. Поволоцкого.

Забавная (Первая тетрадь, соч. 14). **Дождик, дождик** (Вторая тетрадь, соч. 18). Музыка А. Лядова, слова народные.

Спи, дитя моё, усни. Музыка А. Аренского, слова А. Майкова.

Звёздочки. Музыка В. Калинникова, слова народные.

Хор мальчиков (из оперы «Пиковая дама»). Музыка П. Чайковского, слова Н. Некрасовой.

Песни современных композиторов

Кашалотик. Музыка Р. Паулса, слова И. Резника.

Колыбельная (из цикла пять песен на стихи Аспазии). Музыка Р. Паулса, перевод О. Петерсон.

Качели. Музыка М. Иорданского, слова А. Гангова.

Кукла заболела. Музыка Е. Адлера, слова М. Карема, перевод М. Кудинова.

Ласточка. Музыка Е. Крылатова, слова И. Шаферана.

Весёлый колокольчик. Музыка В. Кикты, слова В. Татарина.

Давайте верить в чудо. Музыка Г. Левкодимова, слова В. Степанова.

Песня солнышка. Музыка М. Раухвегера, слова Н. Байрамова, перевод с туркменского В. Орлова.

Кого я уважаю. Музыка М. Славкина, слова Е. Каргановой.

Лунные коты. Музыка Г. Струве, слова Н. Соловьёвой.

Про сверчка. Музыка И. Морозова, слова А. Коваленкова.

Эта капелька дождя (из хоровой сюиты «Песенки весенние»).

Музыка М. Ройтерштейна, слова А. Стройло.

Летняя песенка. Музыка В. Семёнова, слова Г. Лебедевой.

Музыкант-турист. Музыка Ю. Чичкова, слова И. Белякова.

Всё в порядке. Музыка Г. Гладкова, слова Э. Успенского.

Лесная песенка. Музыка Ю. Чичкова, слова К. Ибряева.
Овощи. Музыка Э. Силинь, слова Ю. Тувима, перевод С. Михалкова.
Снега-жемчуга. Музыка М. Парцхаладзе, слова М. Пляцковского
Новая шубка. Музыка М. Парцхаладзе, слова Г. Новицкой.
Осень. Музыка М. Парцхаладзе, слова Л. Некрасовой.
Музыкальная шкатулка. Музыка М. Лёвкиной, слова В. Бабичкова.
Мир. Музыка С. Баневича, слова Т. Калининой.
Вот какие песни. Музыка Е. Подгайца, слова Л. Яковлева.
Галя по садочку ходила. Ладушки-лады. Лягушки. Сеял мужик просо (каноны). Музыка Ю. Литовко, слова народные.
Песенка о лете (из мультфильма «Дед Мороз и лето»). Музыка Е. Крылатова, слова Ю. Энтина.
Антошка (из мультфильма «Весёлая карусель»). Музыка В. Шаинского, слова Ю. Энтина.

4-й и 5-й год обучения:

Упражнения, распевания

Слуховые упражнения на развитие гармонического слуха («сколько звуков?», тон-полутона, интервалы (секунда, терция, кварта, квинта мелодические и гармонические), спеть нижний звук из двух звучащих и др.).

Упражнения на интонирование мажорного и минорного трезвучий, интервалов в различном мелодическом движении, интервалов в двухголосии, в том числе по ручным знакам.

Пение гамм с названием звуков, в том числе по тетраордам, сольфеджирование знакомых мелодий с метроритмическим тактированием.

Распевания А. Яковлева с элементами двухголосия, движения по звукам трезвучий.

Упражнения на развитие навыков двухголосия (выдержанный звук в одном из голосов, остинато, каноны, навык пения терцовой вторы на интонационном материале народных мелодий).

Русские народные песни

Скворцы прилетели

Я на камушке сажу

Виноград в саду цветёт

В тёмном лесу

Звонили звоны

Былина о Добрыне

Зимний вечер (двухгол.)

Светит месяц (двухгол.)

Ах, вы, сени (двухгол.)

Все мы песни перепели (двухгол.)

Вдоль по улице молодчик идёт (двухгол.)

Посею лебеду на берегу (двухгол.) **На горе-то калина** (двухгол.)

В сыром бору тропина (канон)

У ворот, воротиков (канон)

Музыка народов России, других народов мира

Пастух. Чувашская народная песня, русский текст Я. Родионова.

Роща на взгорье что-то шумит. Бурятская народная песня.

Обработка В. Наговицына, перевод Н. Самарина.

Весна. Дагестанская народная песня. Обработка А. Арамянца, перевод Д. Грунова.

Небылицы. Музыка Ш. Чалаева, слова Б. Замазанова, русский текст Л. Дербенёва.

Звени, песня! Ингушская народная песня.

Горская пляска. Музыка Р. Цорионти, слова А. Гангова.

Партизанская песня. Чеченская народная песня.

Времена года. Народная песня коми.

Новогодняя ёлка. Ненецкая народная песня.

Весна пришла. Узбекская народная песня, обработка и русский текст Р. Кадырова.

Виноград мой, виноград! Молдавская народная песня, русский текст Д. Одельченко.

Вей, ветерок! Латвийская народная песня, русский текст К. Алемасовой.

У реки гуляет моё стадо. Эстонская народная песня. Обработка Э. Велмета, русский текст Л. Некрасовой.

Санта-Лючия. Итальянская народная песня. Русский текст А. Горчаковой.

Луна и туча. Японская народная песня.

Колыбельная («Шепчет камыш»). Азербайджанская народная песня. Обработка Р. Рустамова, перевод М. Ивенсен.

Где пропал ты, чёрный барашек? Польская народная песня (канон).

Русская и зарубежная классика

Рождественская песня. Музыка И. С. Баха (из нотной тетради А. М. Бах), русский текст И. Солониной.

Тоска по весне. Музыка В. Моцарта, слова К. Овербека, перевод Т. Сикорской.

Походная. Музыка Л. Бетховена, слова Т. Сикорской.

Форель. Музыка Ф. Шуберта, слова К. Шубарта, перевод В. Костомарова.

Воскресный день. Музыка Ф. Мендельсона, русский текст Я. Серпина.

Божья коровка. Музыка Й. Брамса, слова народные, русский текст Ю. Фадеевой, обработка для хора Н. Авериной.

Легенда. Музыка П. Чайковского, слова А. Плещеева.

Звонче жаворонка пенье. Музыка Н. Римского-Корсакова, слова А. К. Толстого.

Зимний вечер. Музыка М. Яковлева, слова А. Пушкина.

Вечер. Музыка Р. Глиэра, слова А. Плещеева.

Журавель. Солнышко. Музыка В. Калинникова, слова народные.

Зима. Музыка Ц. Кюи, слова Е. Баратынского.

Майский день. Музыка Ц. Кюи, слова Ф. Тютчева.

Островок. Музыка С. Рахманинова, слова К. Бальмонта.

Песни современных композиторов

Вот солдаты идут. Музыка К. Молчанова, слова В. Львовского.

Земля, где мы живём. Музыка Е. Четверикова, слова В. Степанова.

Солнце скрылось за горою. Музыка М. Блантера, слова А. Коваленкова.

Мир похож на цветной луг. Музыка В. Шаинского, слова М. Пляцковского.

Музыкант. Музыка Е. Зарицкой, слова В. Орлова. **Птичий рынок.** Музыка Г. Гладкова, слова Э.

Успенского **Лягушки поют.** Музыка Ю. Чикова, слова Б. Заходера.

Карабас и тарантас. Музыка А. Арутюнова, слова В. Степанова.

Песенка о дожде. Музыка И. Манукян, слова И. Векшегоновой.

Люблю я пологие спуски к реке. Музыка Н. Сушевой, слова В. Степанова.

Слушайте птиц. Музыка А. Дубравина, слова В. Сушлова.

Баба-яга. Музыка М. Славкина, слова Е. Каргановой.

Нелепый случай. Музыка М. Славкина, слова О. Голяховского.

Ночной концерт. Музыка Е. Подгайца, слова Л. Яковлева.

Собака-забияка. Музыка Г. Крылова, слова П. Синявского.

Подснежник. Музыка С. Разоренова, слова Б. Иовлева.

Пусть всегда будет солнце. Музыка А. Островского, слова Л. Ошанина.

Цап, цап, цап. Костяная рубашонка. Коко, роко, коко, дил. Старушка и пират (из цикла «Живой уголок»). Музыка М. Славкина, слова В. Орлова.

Дело было в Каролине. Мыл казак в воде коня. На лошадке. Речная прохлада. Я лечу ослика.

Хозяйка (из цикла «Песни в стиле народов мира»). Музыка Р. Бойко, слова В. Викторова.

В некоторой школе в некотором классе. Песенная сюита. Музыка А. Журбина, слова П. Синявского.

Чунга-чанга (из мультфильма «Катерок»). Музыка В. Шаинского, слова Ю. Энтина. **5-й год обучения**

Упражнения, распевания

Упражнения на чёткое, лёгкое исполнение мелких длительностей в подвижном темпе при одновременном решении двух задач: интонационная точность и чёткая дикция.

Упражнения на развитие гармонического слуха (спеть нижний звук из двух, средний звук из трёх).

Упражнения, состоящие из 5—8 звуков: на развитие гибкости голоса, звуковысотного и динамического диапазона.

Распевания по принципу секвенций на основе нисходящих и восходящих мотивов (отрезки звукоряда, трезвучия), исполняемые различными штрихами.

Пение гамм с названием нот и на разные слоги, пение с переносом по тетраордам.

Распевания А. Яковлева, в том числе с элементами двухголосия, ломаного арпеджированного движения мелодии.

Русские народные песни

А мы просо сеяли

Ах, утушка луговая

У зари-то, у зореньки

Как пойду я на быструю речку

Как за речкою, да за Дарьёю

Среди долины ровныя

Как у наших у ворот (двухгол.)

Я с комариком плясала (двухгол.)

Во кузнице (трёхгол.)

Песни, выученные в предыдущие годы, в двухголосном переложении.

Музыка народов России, других народов мира

Голос Родины моей. Тувинская народная песня. Обработка М. Грачёва, русский текст О. Грачёва.

Горный край. Алтайская народная песня. Обработка М. Грачёва, русский текст О. Грачёва.

Красные ветки клёна. Калмыцкая народная песня. Обработка М. Грачёва, русский текст М. Лапинова.

Дождик. Татарская народная песня, обработка Дж. Файзи, русский текст А. Ерикеева.

Гуси-лебеди. Мордовская народная песня.

В лесу. Мордовская народная песня.

Яблоня. Мордовская народная песня в обработке А. Николаева, перевод Н. Николаевой и О.

Доброхотовой.

Курай. Музыка А. Зиннуровой, слова Р. Ураксиной.

Песня о рыбаке. Нанайская народная песня.

Верблюжонок. Казахская народная песня.

Оп-майда. Киргизская народная песня. Русский текст Л. Дымовой.

Бульба. Белорусская народная песня. Русский текст О. Румер.

Путь в горах. Болгарская народная песня. Обработка А. Животова, перевод С. Болотина.

Четыре таракана и сверчок. Итальянская народная песня.

Обработка О. Долуханяна.

Пер-музыкант. Норвежская народная песня (двухгол.).

Шерсть ягнят. Французская народная песня (двухгол.).

Песни, выученные в предыдущие годы, в двухголосном переложении.

Русская и зарубежная классика

Терцет во славу мажорной гаммы. Музыка Л. Керубини.

Гимн ликования. Музыка И. С. Баха, слова Я. Родионова.

Детские игры. Музыка В. Моцарта, русский текст Т. Сикорской.

Откуда приятный и нежный тот звон (хор из оперы «Волшебная флейта»). Музыка В. Моцарта.

Закат солнца. Музыка В. Моцарта. Русский текст неизвестного автора. Переложение А. Луканина.

Менуэт Экзде. Музыка Ж. Векерлена, слова Ш. С. Фавара, перевод Ю. Римской-Корсаковой.

Лесная песня. Музыка Э. Грига, слова Г. Х. Андерсена, перевод Т. Ефременковой.

Заход солнца. Музыка Э. Грига, слова А. Мунка, перевод С. Свиренко (двухгол.).

Форель. Музыка Ф. Шуберта, слова К. Шубарта, русский текст В. Костомаровой.

Полевые цветы. Музыка Ф. Мендельсона, слова Я. Серпина.

Песня охотника (из оперы «Вольный стрелок»). Музыка К. Вебера, слова Ф. Шиллера, перевод Б. Светличного.

Серенада. Музыка Ж. Бизе, слова А. Бернадского.

Ты, соловушко, умолкни. Музыка М. Глинки, слова В. Забеллы.

Жаворонок. Музыка М. Глинки, слова Н. Кукольника.

Весна. Цветок. Музыка П. Чайковского, слова А. Плещеева. **Спящая княжна.** Музыка и слова А.

Бородина.

Горные вершины. Музыка А. Рубинштейна, слова М. Лермонтова.

Многая лета. Д. Бортиянский, переложение для детского хора.

Моя ласточка сизокрылая. Музыка В. Ребикова, слова Н. Некрасова.

Призыв весны. Стучит-бренчит. Звоны. Пчёлка. Музыка А. Гречанинова, слова народные.

Песня о Москве. Музыка Г. Свиридова, слова А. Барто.

Песни современных композиторов

Матерям погибших героев. Музыка Г. Струве, слова Л. Кондрашенко.

Утро. Музыка Р. Бойко, слова С. Есенина.

Речкина песня. Музыка Е. Подгайца, слова М. Веховой.

Эхо. Музыка Е. Подгайца, слова В. Мусатова.

Лунный ёжик. Музыка Е. Подгайца, слова А. Ильяшенко.

Первое путешествие. Музыка В. Семёнова, слова В. Орлова.

Из чего сделаны сны? Музыка С. Старобинского, слова О. Дриза.

Дарите музыку друг другу. Музыка О. Юдахиной, слова В. Степанова.

Снилось мальчишке море. Музыка Н. Мартынова, слова Л. Норкина.

Весенняя песня. Музыка Р. Лагидзе, русский текст М. Вайнштейн.

Песенка вешняя. Музыка В. Серебренникова, слова А. Матутиса.

Новый год идёт. Музыка и слова А. Ермолова.

Кот лета. Музыка С. Плешака, слова Б. Заходера.

Каникулы. Как ни странно. Музыка и слова Л. Марченко.

Румяной зарёю. Музыка А. Думченко, слова А. Пушкина.

Пожелание на Рождество. Музыка М. Малевича, слова И. Морсаковой.

Небо плачет (из цикла «Пять песен на стихи Аспазии»). Музыка Р. Паулса, перевод О. Петерсон.

Песенка накануне весны. Вербочки. Идиллия летнего вечера. Идиллия зимней дороги (из цикла «Песни ивовой свирели» на стихи В. Плудониса). Музыка Р. Паулса, перевод О. Петерсон.

Всем, всем добрый день! (из кантаты «Всем, всем добрый день»). Музыка Е. Крылатова, слова Ю. Энтина.

Крылатые качели. Это знает всякий (из телефильма «Приключения Электроника»). Музыка Е. Крылатова, слова Ю. Энтина.

Рабочая программа внеурочной деятельности «Подготовка к ГТО»

Личностные, метапредметные и предметные результаты освоения учебного предмета

Данная рабочая программа для 1-4 классов направлена на достижение учащимися личностных, метапредметных и предметных результатов по внеурочной деятельности.

Универсальными компетенциями учащихся на этапе начального общего образования по внеурочной деятельности являются:

- умение организовать собственную деятельность, выбирать и использовать средства для достижения её цели;
- умения активно включаться в коллективную деятельность, взаимодействовать со сверстниками в достижении общих целей;
- умения доносить информацию в доступной, эмоционально-яркой форме в процессе общения и взаимодействия со сверстниками и взрослыми людьми.

Личностными результатами освоения учащимися содержания программы являются следующие умения:

- активно включаться в общение и взаимодействие со сверстниками на принципах уважения и доброжелательности, взаимопомощи и сопереживания;
- проявлять положительные качества личности и управлять своими эмоциями в различных (нестандартных) ситуациях и условиях;
- проявлять дисциплинированность, трудолюбие и упорство в достижении поставленных целей;
- оказывать бескорыстную помощь своим сверстникам, находить с ними общий язык и общие интересы.

Метапредметными результатами освоения учащимися содержания программы являются следующие умения:

- характеризовать явления (действия и поступки), давать им объективную оценку на основе освоенных знаний и имеющегося опыта;
- находить ошибки при выполнении упражнений, отбирать способы их исправления;
- общаться и взаимодействовать со сверстниками на принципах взаимоуважения и взаимопомощи, дружбы и толерантности;
- обеспечивать защиту и сохранность природы во время активного отдыха и занятий физической культурой;
- организовывать самостоятельную деятельность с учётом требований её безопасности, сохранности инвентаря и оборудования, организации места занятий;
- планировать собственную деятельность, распределять нагрузку и отдых в процессе ее выполнения;
- анализировать и объективно оценивать результаты собственного труда, находить возможности и способы их улучшения;
- видеть красоту движений, выделять и обосновывать эстетические признаки в движениях и передвижениях человека;
- оценивать красоту телосложения и осанки, сравнивать их с эталонными образцами;
- управлять эмоциями при общении со сверстниками и взрослыми, сохранять хладнокровие, сдержанность, рассудительность;
- технически правильно выполнять двигательные действия из базовых видов спорта, использовать их в игровой и соревновательной деятельности.

Предметными результатами освоения учащимися содержания программы являются следующие умения:

- планировать занятия физическими упражнениями в режиме дня, организовывать отдых и досуг с использованием средств физической культуры;
- излагать факты истории развития физической культуры, характеризовать её роль и значение в жизнедеятельности человека, связь с трудовой и военной деятельностью;
- представлять физическую культуру как средство укрепления здоровья, физического развития и физической подготовки человека;
- бережно обращаться с инвентарём и оборудованием, соблюдать требования техники безопасности к местам проведения;
- организовывать и проводить занятия физической культурой с разной целевой направленностью, подбирать для них физические упражнения и выполнять их с заданной дозировкой нагрузки;
- характеризовать физическую нагрузку по показателю частоты пульса, регулировать её напряжённость во время занятий по развитию физических качеств;
- в доступной форме объяснять правила (технику) выполнения двигательных действий, анализировать и находить ошибки, эффективно их исправлять;
- находить отличительные особенности в выполнении двигательного действия разными учениками, выделять отличительные признаки и элементы;
- применять жизненно важные двигательные навыки и умения различными способами, в различных изменяющихся, вариативных условиях.

Содержание курса:

Программа рассчитана на 34 ч в неделю в год, 1 раз в неделю, продолжительность занятия 40 минут.(1 класс - 33ч.)

Основой программы являются дополнительные уроки (3-й час) физической культуры, как одна из форм внеурочных физкультурно-спортивных занятий.

В программе представлено содержание 3 раздела «Прикладно-ориентированная физическая культура» (Подготовка к выполнению нормативных требований комплекса ГТО) 2- 4 класс 34 часа (1 класс - 33 ч.)

Предполагаемые результаты реализации программы

В результате освоения содержания внеурочной программы учащиеся должны:

- знать виды обязательных испытаний (тестов) и испытаний (тестов) по выбору с 1-й по 5-ю ступень комплекса ГТО, правила безопасного поведения во время занятий физическими упражнениями и причины травматизма, технику и правила выполнения видов испытаний (тестов) комплекса ГТО;

- уметь соблюдать меры безопасности и правила профилактики травматизма на занятиях физическими упражнениями прикладной направленности, правильно выполнять тестовые упражнения комплекса ГТО, максимально проявлять физические способности при выполнении видов испытаний (тестов) комплекса ГТО, самостоятельно заниматься физическими упражнениями, способствующими разностороннему физическому развитию (с участием родителей); сдать нормативы с 1-й по 5-ю ступень комплекса ГТО в Центре тестирования по месту жительства.

Примерное содержание деятельности

Вводное занятие). Комплекс ГТО в общеобразовательной организации: понятие, цели, задачи, структура, нормативные требования, значение в физическом развитии детей школьного возраста. Анонс будущих занятий, форм и направлений деятельности.

Занятие образовательно-познавательной направленности Правила техники безопасности и профилактики травматизма на занятиях физическими упражнениями прикладной направленности. Правила поведения в спортивном зале и на пришкольной спортивной площадке. Требования к одежде и обуви для занятий физическими упражнениями (в спортивном зале, на пришкольной спортивной площадке при различных погодных условиях).

Занятие образовательно-познавательной направленности Основы самостоятельных занятий физическими упражнениями прикладной направленности. Выбор и подготовка мест для занятий (открытые площадки, домашние условия). Требования безопасности к выбору занятий физическими упражнениями на открытом воздухе. Спортивный инвентарь для домашних занятий физическими упражнениями. Комплексы упражнений для утренней зарядки, на развитие физических способностей, дыхательные упражнения. Дозирование физической нагрузки.

Раздел 2. Двигательные умения и навыки. Развитие двигательных способностей (126 ч)

Челночный бег 3X10 м. Правила техники безопасности. Техника выполнения челночного бега. Высокий старт от 5 до 10 м. Бег с максимальной скоростью 10 м: с места, с хода. Челночный бег 4X10 м с последовательным переносом кубиков (набивных мячей, кеглей) с одной линии на другую. Челночный бег 2X10—15 м, 3X5 м, 3X10 м. Эстафеты с челночным бегом 4X9 м, 3X10 м, 2x3 + 2x6 + 2X9 м.

Бег на 30 м. Правила техники безопасности. Техника выполнения. Имитация движений рук при беге (на месте) 5—10 с. Ходьба с высоким подниманием бедра. Бег с высоким подниманием бедра (на месте, с продвижением вперёд). Бег на месте на передней части стопы 5 с с последующим переходом на бег с продвижением вперёд. Высокий старт от 5 до 10 м. Бег с ускорением от 15 до 25 м. Бег с установкой догнать партнёра, стартующего на 2 м впереди. Бег с максимальной скоростью до 20 м (бег наперегонки). Бег на результат 30 м. Подвижные игры и эстафеты с бегом с максимальной скоростью: «Вызов номеров», «Подхватить палку», «Вороны и воробьи», «Встречная эстафета» (расстояние 15—20 м), «Линейная эстафета» (расстояние до поворотной стойки, конуса 15 м).

Смешанное передвижение на 1 км (передвижение по дистанции бегом либо ходьбой в любой последовательности). Дистанция 1 км (на беговой дорожке): 1) ходьба 50 м — бег 100 м — ходьба 50 м и т. д.; 2) бег 100 м — ходьба 100 м — бег 100 м и т. д.; 3) бег 200 м — ходьба 150 м — бег 150 м — ходьба 100 м — бег 100 м — ходьба 50 м — бег 50 м — ходьба 50 м — бег 150 м; 4) бег 300 м — ходьба 200 м — бег 300 м — ходьба 200 м.

Подтягивание из вися на высокой перекладине (мальчики) Правила техники безопасности. Техника выполнения. Подтягивание на перекладине из вися с помощью. Подтягивание из вися лёжа на низкой перекладине (высота перекладины 100—110 см). Вис на перекладине (5 с и более) на полусогнутых руках. Подтягивание из вися на высокой перекладине хватом снизу, хватом сверху. Лазанье по канату без помощи ног.

Подтягивание из вися лёжа на низкой перекладине (мальчики, девочки) Правила техники

безопасности. Техника выполнения. Сгибание и разгибание рук с гантелями в локтевых суставах. Вис лёжа на низкой перекладине (5 с и более) на полусогнутых руках. Подтягивание на низкой перекладине из виса сидя. Подтягивание из виса лёжа на низкой перекладине хватом снизу, хватом сверху.

Сгибание и разгибание рук в упоре лёжа на полу Техника выполнения. Сгибание и разгибание рук с гантелями в локтевых суставах. Сгибание и разгибание рук в упоре лёжа, руки на повышенной опоре (скамейке). Сгибание и разгибание рук в упоре лёжа на двух параллельных скамейках, расставленных немного шире плеч. Подвижная игра «Вперёд на руках».

Наклон вперёд из положения стоя с прямыми ногами на полу

Техника выполнения. Маховые движения ногой вперёд и назад, стоя боком к гимнастической стенке и опираясь о рейку рукой. Из упора присев разгибание ног, не отрывая рук от пола. Сидя на скамейке наклоны вперёд к прямым ногам до касания грудью бёдер. Ходьба с наклонами вперёд и касанием пола руками.

Прыжок в длину с места толчком двумя ногами Правила техники безопасности. Техника выполнения. Выпрыгивание из полу- приседа и приседа вверх с максимальным усилием. Прыжки на двух ногах с продвижением вперёд и подниманием колен к туловищу. Прыжки на обеих ногах (в приседе) с продвижением вперёд 10—15 м. Прыжок в длину с места через препятствие высотой 50—70 см (натянутая резиновая лента), установленное на расстоянии 0,8—1 м от места отталкивания. Прыжки в длину с места через ленту (верёвочку), расположенную на месте приземления согласно нормативам комплекса ГТО. Подвижные игры с прыжками: «Кто дальше прыгнет», «Встречные прыжки» («Челнок»), «Прыгуны».

Метание теннисного мяча в цель Правила техники безопасности. Техника выполнения. Держание мяча. Исходное положение. Метание теннисного мяча в вертикальные цели разного размера, обозначенные на стене и расположенные на различной высоте, с расстояния 4—6 м (правой и левой рукой). Подвижные игры с метанием: «Снайперы», «Меткий мяч», «Без промаха».

Бег на лыжах Правила техники безопасности. Передвижение скользящим шагом (без лыжных палок). Передвижение попеременным двухшажным классическим ходом. Подъёмы и спуски с небольшого склона. Передвижение на лыжах 10 мин с ускорениями на отрезках 50—100 м — 4—5 раз. Бег на лыжах на отрезках 300—500 м с соревновательной скоростью в режиме повторного способа выполнения. Передвижение на лыжах до 2 км с равномерной скоростью в режиме умеренной интенсивности.

Игры на лыжах: «Аист», «Кто сделает меньше скользящих шагов», «Самокат», «Быстрый лыжник», «Встречная эстафета», «Быстрая команда».

Спортивные мероприятия в форме соревнований должны планироваться заранее и равномерно распределяться в течение учебного года в соответствии с изучаемыми разделами тематического планирования. К числу внутришкольных соревнований относятся: учебные соревнования внутри классов (а также в спортивных секциях, кружках), соревнования между командами классов на первенство школы, а также разного рода товарищеские встречи.

Учебные соревнования проводятся для проверки освоения школьниками двигательных умений и навыков, указанных в данном тематическом планировании, а также для выявления уровня физической подготовленности учащихся (контрольные, тестовые) для сдачи нормативов ГТО.

№ п/п	Разделы и темы занятий	Кол-во часов
ВФСК ГТО – 33ч		
1	ГТО – что это такое? История ГТО. Спортивные нормативы	2
2	Основные правила, техника безопасности, особенности проведения испытаний (тестов) ВФСК ГТО	2
3	Освоение правил и техники выполнения норматива комплекса ГТО. Бег на 10м и 30м. Подвижные игры	3
4	Освоение правил и техники выполнения норматива комплекса ГТО. 6-ти минутный бег. Подвижные игры	2
5	Освоение правил и техники выполнения норматива комплекса ГТО. Смешанное передвижение. Подвижные игры	2
6	Освоение правил и техники выполнения норматива комплекса ГТО. Бросок набивного мяча. Подвижные игры	3
7	Освоение правил и техники выполнения норматива комплекса ГТО. Поднимание туловища из положения лежа на спине. Подвижные игры	2
8	Освоение правил и техники выполнения норматива комплекса ГТО. Прыжок в длину с места толчком двумя ногами. Подвижные игры	3
9	Освоение правил и техники выполнения норматива комплекса ГТО. Наклон вперед из положения стоя на гимнастической скамье. Подвижные игры	2
10	Освоение правил и техники выполнения норматива комплекса ГТО. Ходьба на лыжах. Подвижные игры	3
11	Освоение правил и техники выполнения норматива комплекса ГТО. Челночный бег 3*10м. Подвижные игры	2
12	Освоение правил и техники выполнения норматива комплекса ГТО. Плавание. Подвижные игры	2
13	Освоение правил и техники выполнения норматива комплекса ГТО. Метание теннисного мяча в цель. Подвижные игры	3
14	Пробное тестирование с соблюдением правил и техники выполнения испытаний (тестов) 1-2 ступени ГТО	2
	ИТОГО	33

Тематическое планирование 2 класс

№ п/п	Разделы и темы занятий	Кол-во часов
ВФСК ГТО – 34ч		

1	Правила выполнения спортивных нормативов 2 ступени	2
2	Правила техники безопасности. Укрепление здоровья через ВФСК ГТО	2
3	Освоение правил и техники выполнения норматива комплекса ГТО. Бег на 30м. Эстафеты	2
4	Освоение правил и техники выполнения норматива комплекса ГТО. Смешанное передвижение	2
5	Освоение правил и техники выполнения норматива комплекса ГТО. Смешанное передвижение по пересечённой местности. Подвижные игры	2
6	Освоение правил и техники выполнения норматива комплекса ГТО. Бег на лыжах 1 км. Эстафеты	3
7	Освоение правил и техники выполнения норматива комплекса ГТО. Подтягивание из вися на высокой перекладине – мальчики. Сгибание и разгибание рук в упоре лежа на полу. Эстафеты	3
8	Освоение правил и техники выполнения норматива комплекса ГТО. Подтягивание из вися лежа на низкой перекладине 90см. Эстафеты	2
9	Освоение правил и техники выполнения норматива комплекса ГТО. Наклон вперед из положения стоя на гимнастической скамье. Подвижные игры	2
10	Освоение правил и техники выполнения норматива комплекса ГТО. Прыжок в длину с места толчком двумя ногами. Эстафеты	3
11	Освоение правил и техники выполнения норматива комплекса ГТО. Поднимание туловища из положения лежа на спине. Подвижные игры	2
12	Освоение правил и техники выполнения норматива комплекса ГТО. Метание теннисного мяча в цель. Подвижные игры	3
13	Освоение правил и техники выполнения норматива комплекса ГТО. Челночный бег 3*10м. Эстафеты	2
14	Освоение правил и техники выполнения норматива комплекса ГТО. Плавание 25м. Подвижные игры	2
15	«Праздник ГТО». Соревнования со сдачей норм ГТО, с соблюдением правил и техники выполнения испытаний (тестов) 2 ступени ГТО	2
	ИТОГО	34

Тематическое планирование 3 класс

№ п/п	Разделы и темы занятий	Кол-во часов
ВФСК ГТО - 34ч		
1	Правила выполнения спортивных нормативов 2-3 ступени	2
2	Правила ТБ. Сохранение и укрепление здоровья через ВФСК ГТО	2
3	Освоение правил и техники выполнения норматива комплекса ГТО. Бег на 30м. Эстафеты	2
4	Освоение правил и техники выполнения норматива комплекса ГТО. Бег на 1000м	2
5	Освоение правил и техники выполнения норматива комплекса ГТО. Кросс на 2 км. Подводящие упражнения	2
6	Освоение правил и техники выполнения норматива комплекса ГТО. Бег	3

	на лыжах 1 км. Эстафеты	
7	Освоение правил и техники выполнения норматива комплекса ГТО. Подтягивание из виса на высокой перекладине – мальчики. Сгибание и разгибание рук в упоре лежа на полу. Эстафеты	3
8	Освоение правил и техники выполнения норматива комплекса ГТО. Подтягивание из виса лежа на низкой перекладине 90см. Эстафеты	3
9	Освоение правил и техники выполнения норматива комплекса ГТО. Наклон вперед из положения стоя на гимнастической скамье. Подвижные игры	2
10	Освоение правил и техники выполнения норматива комплекса ГТО. Прыжок в длину с места толчком двумя ногами. Эстафеты	3
11	Освоение правил и техники выполнения норматива комплекса ГТО. Поднимание туловища из положения лежа на спине. Подвижные игры	2
12	Освоение правил и техники выполнения норматива комплекса ГТО. Метание теннисного мяча, и метание мяча весом 150г. Подвижные игры	2
13	Освоение правил и техники выполнения норматива комплекса ГТО. Челночный бег 3*10м. Эстафеты	2
14	Освоение правил и техники выполнения норматива комплекса ГТО. Плавание 50м. Подвижные игры	2
15	Соревнования «А ты сдал нормы ГТО?», с соблюдением правил и техники выполнения испытаний (тестов) 2-3 ступени	2
	ИТОГО	34

Тематическое планирование 4 класс

№ п/п	Разделы и темы занятий	Кол-во часов
ВФСК ГТО - 34ч		
1	Правила выполнения спортивных нормативов 3 ступени	2
2	Правила ТБ на уроках. Здоровье и ЗОЖ. ГТО в наше время	2
3	Освоение правил и техники выполнения норматива комплекса ГТО. Бег на 30м. Эстафеты	2
4	Освоение правил и техники выполнения норматива комплекса ГТО. Бег на 1000м	2
5	Освоение правил и техники выполнения норматива комплекса ГТО. Кросс на 2 км. Подводящие упражнения	2
6	Освоение правил и техники выполнения норматива комплекса ГТО. Бег на лыжах 1 км. Эстафеты	3
7	Освоение правил и техники выполнения норматива комплекса ГТО. Подтягивание из виса на высокой перекладине – мальчики. Сгибание и	3

	разгибание рук в упоре лежа на полу. Эстафеты	
8	Освоение правил и техники выполнения норматива комплекса ГТО. Подтягивание из виса лежа на низкой перекладине 90см. Эстафеты	3
9	Освоение правил и техники выполнения норматива комплекса ГТО. Наклон вперед из положения стоя на гимнастической скамье. Подвижные игры	2
10	Освоение правил и техники выполнения норматива комплекса ГТО. Прыжок в длину с места толчком двумя ногами. Эстафеты	3
11	Освоение правил и техники выполнения норматива комплекса ГТО. Поднимание туловища из положения лежа на спине. Подвижные игры	2
12	Освоение правил и техники выполнения норматива комплекса ГТО. Метание теннисного мяча, и метание мяча весом 150г. Подвижные игры	2
13	Освоение правил и техники выполнения норматива комплекса ГТО. Челночный бег 3*10м. Эстафеты	2
14	Освоение правил и техники выполнения норматива комплекса ГТО. Плавание 50м. Подвижные игры	2
15	Праздник «Большие гонки», посвященный ГТО и ЗОЖ, с соблюдением правил и техники выполнения испытаний (тестов) 3 ступени	2
	ИТОГО	34

«Орлята России»

Пояснительная записка.

Рабочая программа по учебному курсу «Орлята России» в начальной школе для 1-4 классов составлена на основании федерального государственного образовательного стандарта начального общего образования, с учетом учебно-методическим комплексом Программы развития социальной активности обучающихся начальных классов «Орлята России», разработанным ФГБОУ Всероссийским детским центром

«Орленок» (авторы-составители Волкова Н.А., Китаева А.Ю., Сокольских А.А., Телешева О.Ю., Тимофеева И.П., Шатунова Т.И., Шевердина О.В., под общей редакцией Джеуса А.В., Сайфутдиновой Л.Р., Спириной Л.В. – Краснодар: Изд-во Новация, 2022г.) и с учетом программы воспитания и основываются на российских базовых национальных ценностях.

Цель программы: формирование у ребёнка младшего школьного возраста социально - ценностных знаний, отношений и опыта позитивного преобразования социального мира на основе российских базовых национальных ценностей, накопленных предыдущими поколениями, воспитание культуры общения, воспитание любви к своему Отечеству, его истории, культуре, природе, развитие самостоятельности и ответственности.

Задачи программы:

- Воспитывать любовь и уважение к своей семье, своему народу, малой Родине, общности граждан нашей страны, России.
- Воспитывать уважение к духовно-нравственной культуре своей семьи, своего народа, семейным ценности с учётом национальной, религиозной принадлежности.
- Формировать лидерские качества и умение работать в команде.
- Развивать творческие способности и эстетический вкус.
- Воспитывать ценностное отношение к здоровому образу жизни, прививать интерес к физической культуре.
- Воспитывать уважение к труду, людям труда. Формировать

значимость и потребность в безвозмездной деятельности ради других людей.

- Содействовать воспитанию экологической культуры и ответственного отношения к окружающему миру.

- Формировать ценностное отношение к знаниям через интеллектуальную, поисковую и исследовательскую деятельность.

В преподавании курса «Орлята России» используются разнообразные методы и формы обучения. Формами организации занятий могут быть занятие-игра, КТД, беседа, конкурс, квест, пешеходная прогулка, экскурсия. Обучающиеся выполняют различные творческие задания и задания исследовательского характера. Проводятся дидактические, развивающие и ролевые игры, учебные диалоги. Занятия могут проводиться не только в классе, но и на улице, в парке, в музее. Большое значение для достижения

планируемых результатов имеет организация проектной деятельности учащихся, которая предусмотрена в разделах программы.

Реализация программы «Орлята России» для детей с 1 по 4 классы начинается с первой четверти учебного года. Программа состоит из треков, два из которых предполагают «свободное творчество учителя» в рамках того или иного трека, но с заданными целевыми установками для сохранения смыслов программы.

На изучение программы «Орлята России» отводится по 1 часу в неделю в 1 - 4 классах начальной школы. Программа рассчитана в 1 классе на 33

учебных часа, 2-4 классы на 34 учебных часа.

УМК учебного курса: Примерная рабочая программа учебного курса

«Орлята России» / авторы- составители Волкова Н.А., Китаева А.Ю., Сокольских А.А., Телешева О.Ю., Тимофеева И.П., Шатунова Т.И.,

Шевердина О.В., под общей редакцией Джеуса А.В., Сайфутдиновой Л.Р., Спириной Л.В. – Краснодар: Изд-во Новация, 2022г.

Планируемые результаты освоения программы «Орлята России»

Программа учебного курса обеспечивает достижение выпускниками начальной школы комплекса личностных, метапредметных и предметных результатов.

Личностные результаты:

- осознавать себя как часть коллектива, формировать культуру общения в классе способствовать формированию навыков взаимодействия в группе сверстников, способствовать дружескому отношению к однокласснику;

- формирование положительной мотивации по отношению к учебно-познавательной деятельности и процессу интеллектуального напряжения;

- формировать положительную мотивацию к интеллектуальной деятельности;

- способствовать развитию внимания, памяти, логического мышления в соответствии с возрастом и интересами обучающихся осознавать ценность умственного труда в жизни человека;

- осознавать ценность книги – как источника знаний;

- формировать нравственно-этические нормы поведения, которые строятся на проявлении сопереживания, уважения и доброжелательности способствовать становлению ценностного отношения к укреплению здоровья с помощью зарядки;

- формировать интерес к изучению истории своей страны формирование основ экологической культуры, принятие ценности природного мира.

Метапредметные результаты:

- формировать способность к демонстрации своих знаний и умений из личного жизненного опыта;

- развивать способность к применению своих знаний и умений, способность выражать свои мысли; формировать умение составлять совместно с учителем общие правила

поведения;

- формировать умения выделять главное и значимое в полученной информации; формировать умение обобщать и систематизировать, осуществлять сравнение, сопоставление, классификацию изученных фактов (под руководством педагога);
- формировать умение обобщать и систематизировать, осуществлять сравнение, сопоставление, классификацию изученных фактов (под руководством педагога);
- формировать умение обобщать и систематизировать, осуществлять сравнение, сопоставление, классификацию изученных фактов (под руководством педагога);
- учиться ориентироваться в мире книг и искать необходимую информацию (под руководством педагога);
- учиться понимать нравственные ценности общества: добро, человеколюбие, благотворительность (под руководством педагога);
- приобретать опыт составления комплекса упражнений для зарядки;

Познавательные:

- понимать, что информация может быть представлена в разной форме – книга, фото, видео – коммуникативные:
- формировать представления о смысле и значимости дружбы, межличностные связи в коллективе;
- формировать представления о способах выражения дружеского отношения к одноклассникам;
- формировать культуру общения в классе и умение подчиняться общим правилам общения;
- формировать дружеское взаимодействие в детском коллективе, умение ставить общую цель и пути её достижения;
- формулировать суждения, слушать собеседника и понимать высказывания других обучающихся;
- учиться проявлять уважительное отношение к собеседнику в совместной работе; формировать положительную мотивацию к чтению книг и обмену информацией, знаниями со сверстниками;
- строить аргументированные высказывания в процессе общения со сверстниками и взрослыми;
- учиться рассказывать сверстникам и взрослым о пользе зарядки;
- учиться слушать говорящего, взаимодействуя в малой группе сверстников без руководства педагога;

Регулятивные:

- учиться ставить цели и планировать личную деятельность;
- учиться открыто демонстрировать свои творческие способности;
- учиться называть одноклассников по имени, демонстрировать доброжелательное отношение к сверстникам и учиться общаться согласно нормам этики, формировать умения эмоционального конструктивного общения во внеурочной деятельности;
- понимать и действовать согласно выделенным ориентирам действий при работе с интеллектуальными заданиями;
- понимать и действовать согласно выделенным ориентирам при работе с интеллектуальными заданиями, учиться работать в паре при решении интеллектуальных задач;
- содействовать самореализации каждого обучающегося в процессе выполнения интеллектуальных заданий; содействовать поиску самостоятельной траектории чтения;
- понимать и одобрять нравственные нормы поведения: действовать согласно рационального использования времени и ресурсов, выполнять правила безопасного труда при выполнении работы;
- учиться контролировать свои действия при выполнении зарядки;
- планировать совместно с педагогом действия для достижения поставленной цели.

Предметные результаты:

- раскрывать своими словами первоначальные представления об основных нормах поведения в классе, школе, выражать своими словами понимание значимости дружбы в классе, формирование коллективных правил коллектива и желание им следовать, владеть правилами поведения в классе, школе;
- формировать умение применять полученные знания из различных областей в совместной коллективной деятельности;
- формировать представления о некоторых понятиях и правилах решения логических задач;
- формировать представления о некоторых понятиях и правилах решения логических задач;
- формировать представления о некоторых понятиях и правилах решения логических задач;
- узнавать главные качества эрудита: смекалка, ум, знание, любознательность, внимательность, увлеченность, изобретательность;
- узнавать главные источники знаний эрудита: книга, журналы, газеты;
- выполнять несложные коллективные работы проектного характера совместно со взрослыми;
- приобретать опыт художественно-эстетического наполнения предметной среды человека;
- формировать умение выполнять в определенной последовательности комплекс утренней зарядки;
- расширять словарный запас новыми словами и терминами

Содержание 1 класс

Трек «Орлёнок – Эрудит» – 4 занятия.

Ценности, значимые качества трека: познание. Символ трека – конверт-копилка.

Данный трек позволит, с одной стороны, поддержать интерес к процессу получения новых знаний, с другой стороны, познакомить обучающихся с разными способами получения информации.

Трек «Орлёнок – Доброволец» – 4 занятия.

Ценности, значимые качества трека: милосердие, доброта, забота. Символ трека – Круг Добра.

Важно, как можно раньше познакомить обучающихся с понятиями «доброволец», «волонтер», «волонтерское движение». Рассказывая о тимуровском движении, в котором участвовали их бабушки и дедушки, показать преемственность традиций помощи и участия. В решении данных задач учителю поможет празднование в России 5 декабря Дня волонтера.

Трек «Орлёнок – Мастер» – 5 занятий.

Ценности, значимые качества трека: познание. Символ трека – Шкатулка мастера.

В рамках данного трека дети знакомятся с тезисом, что можно быть мастерами в разных сферах деятельности, в разных профессиях. Сроки реализации трека «Орлёнок – Мастер» поделены на два временных промежутка: во время первой части трека дети – активные участники Мастерской Деда Мороза: готовят класс и классную ёлку к новомуднему празднику/ участвуют в новогоднем классном и школьном празднике. Вторая часть трека определена для знакомства с лучшими мастерами своего дела и различных профессий; посещения мест работы родителей-мастеров своего дела, краеведческих музеев и пр.

Трек «Орлёнок – Спортсмен» – 5 занятий.

Ценности, значимые качества трека: здоровый образ жизни.

Символ трека – ЗОЖик (персонаж, ведущий здоровый образ жизни).

Время для реализации этого трека обусловлено необходимостью усилить двигательную активность детей, так как к середине учебного года накапливается определённая физическая и эмоциональная усталость от учебной нагрузки. Надеемся, что дополнительные физкультурно-оздоровительные мероприятия, в том числе, позволят снизить заболеваемость детей, что актуально в зимний период.

Трек «Орлёнок – Хранитель исторической памяти» – 4 занятия.

Ценности, значимые качества трека: семья, Родина.

Символ трека – альбом «Мы - хранители».

В рамках трека происходит ценностно-ориентированная деятельность по осмыслению личностного отношения к семье, Родине, к своему окружению и к себе лично. Ребёнок должен открыть для себя значимость сохранения традиций, истории и культуры своего родного края через понимание фразы «Я и моё дело важны для Родины». Основная смысловая нагрузка трека: Я – хранитель традиций своей семьи, Мы (класс) – хранители своих достижений, Я/Мы – хранители исторической памяти своей страны. Решению задач трека способствует празднование Дня защитника Отечества, Международного женского дня и других праздников.

Трек «Орлёнок – Эколог» - 5 занятий.

Ценности, значимые качества трека: природа, Родина. Символ трека – Рюкзачок эколога.

Погодные условия в момент реализации трека «Орлёнок – Эколог» позволяют проводить мероприятия за пределами здания школы с выходом на природу. Есть возможность использования природных материалов при изготовлении поделок, проведения акций с посадками деревьев, уборке мусора в рамках экологического субботника и пр.

Трек «Орлёнок – Лидер» – 5 занятий.

Ценности, значимые качества трека: дружба, команда. Символ трека – конструктор «Лидер».

Трек является завершающим в учебном году, подводящим итоги участия первоклассников в Программе. Основными задачами являются оценка уровня сплочённости класса, приобретённых ребёнком знаний и опыта совместной деятельности в классе как коллективе.

2 класс

Трек «Орлёнок – Лидер» – 5 занятий.

Ценности, значимые качества трека: дружба, команда. Символ трека – конструктор «Лидер».

В процессе реализации данного трека дети приобретают опыт совместной деятельности, что является необходимым в начале учебного года. Педагог может увидеть уровень сплочённости классного коллектива, сформировать детские микрогруппы для приобретения и осуществления опыта совместной деятельности и чередования творческих поручений.

Трек «Орлёнок – Эрудит» – 4 занятия.

Ценности, значимые качества трека: познание. Символ трека – Конверт-копилка.

Трек «Орлёнок – Эрудит» занимает первый месяц второй четверти, которая отличается наличием различных олимпиад, интеллектуальных конкурсов, конференций и т.п. В этот период дети знакомятся с разными

способами получения информации, что необходимо для их успешной деятельности, в том числе познавательной. Именно в этот период учебного года у детей отмечается высокая мотивация и интерес к учёбе.

Трек «Орлёнок – Мастер» – 5 занятий

Ценности, значимые качества трека: познание. Символ трека – шкатулка Мастера.

В рамках данного трека дети знакомятся с пониманием того, что можно быть мастерами в разных сферах деятельности, в разных профессиях. Сроки реализации трека «Орлёнок-Мастер» поделены на два временных промежутка: во время первой части трека дети готовят новогодний спектакль, концерт или представление, вторая часть трека определена для знакомства с лучшими мастерами своего дела.

Трек «Орлёнок – Доброволец» – 5 занятий.

Ценности, значимые качества трека: милосердие, доброта, забота. Символ трека – круг Добра.

Тематика данного трека актуальна круглый год. Проведение трека в данный временной период можно рассматривать, как эмоциональный пик всей Программы. Это создаст и поддержит общее настроение добра, взаимопонимания, удовлетворённости не только в рамках трека, но и в обычной жизнедеятельности детей. Учитель может обращаться к имеющемуся социальному опыту детей в любое время учебного года.

Трек «Орлёнок – Спортсмен» – 5 занятий

Ценности, значимые качества трека: здоровый образ жизни. Символ трека - чек-лист.

Время для реализации этого трека обусловлено необходимостью усилить двигательную активность детей, так как к середине учебного года накапливается определённая физическая и эмоциональная усталость от учебной нагрузки. Надеемся, что дополнительные физкультурно-оздоровительные мероприятия, в том числе позволят снизить заболеваемость детей, что актуально в зимний период.

Трек «Орлёнок – Эколог» – 95 занятий.

Ценности, значимые качества трека: природа, Родина. Символ трека – рюкзачок Эколога.

Погодные условия в момент реализации трека «Орлёнок – Эколог» позволяют проводить мероприятия за пределами здания школы с выходом на природу. Есть возможность использования природных материалов при изготовлении поделок, проведения акций с посадками деревьев, уборке мусора в рамках экологического субботника.

Трек «Орлёнок – Хранитель исторической памяти» – 4 занятия.

Ценности, значимые качества трека: семья, Родина.

Символ трека – альбом «Мы – хранители».

Данный трек является логическим завершением годового цикла Программы. В рамках трека происходит ценностно-ориентированная деятельность по осмыслению личностного отношения к семье, Родине, к своему окружению и к себе лично. Ребёнок должен открыть для себя и принять значимость сохранения традиций, истории и культуры своего родного края.

Основная смысловая нагрузка трека:

Я – хранитель традиций своей семьи.

Мы (класс) – хранители своих достижений.

Я/Мы – хранители исторической памяти своей страны.

– Лидер» – 5 занятий.

Ценности, значимые качества трека: дружба, команда. Символ трека – конструктор «Лидер».

В процессе реализации данного трека дети приобретают опыт совместной деятельности, что является необходимым в начале учебного года. Педагог может увидеть уровень сплочённости классного коллектива в начале учебного года, сформировать детские микрогруппы для приобретения и осуществления опыта чередования творческих поручений.

Трек «Орлёнок – Эрудит» – 4 занятия.

Ценности, значимые качества трека: познание. Символ трека – конверт-копилка.

Трек «Орлёнок-Эрудит» занимает первый месяц второй четверти, которая отличается высоким содержанием различных интеллектуальных олимпиад, конкурсов, конференций и т.п. – в этот период дети знакомятся с разными способами получения информации, что необходимо для их успешной деятельности, в том числе познавательной. Именно в этот период учебного года у детей отмечается наиболее высокая мотивация и интерес к учёбе.

Трек «Орлёнок – Мастер» – 5 занятий.

Ценности, значимые качества трека: познание. Символ трека – шкатулка Мастера.

В рамках данного трека детей знакомят с тезисом, что можно быть мастерами в разных сферах деятельности, в разных профессиях. Сроки реализации трека «Орлёнок-Мастер» поделены на два временных промежутка: во время первой части трека дети готовят новогодний спектакль, концерт или представление, вторая часть трека определена для знакомства с лучшими мастерами своего дела.

Трек «Орлёнок – Доброволец» – 5 занятий.

Ценности, значимые качества трека: милосердие, доброта, забота. Символ трека – круг Добра.

Тематика данного трека актуальна круглый год. Проведение трека в данный временной период можно рассматривать, как эмоциональный пик всей Программы. Это создаст и поддержит общее настроение добра, взаимопонимания, удовлетворённости не только в рамках трека, но и в обычной жизнедеятельности детей. Учитель может обращаться к имеющемуся социальному опыту детей в течение всего учебного года.

Трек «Орлёнок – Спортсмен» – 5 занятий.

Ценности, значимые качества трека: здоровый образ жизни. Символ трека – чек-лист.

Время для реализации этого трека обусловлено необходимостью усилить двигательную активность детей, так как к середине учебного года накапливается определённая усталость, вызванная гиподинамическим кризисом и учебной нагрузкой. Надеемся, что дополнительные физкультурно-оздоровительные мероприятия позволят снизить заболеваемость детей, что актуально в зимний период.

Трек «Орлёнок – Эколог» – 5 занятий.

Ценности, значимые качества трека: природа, Родина. Символ трека – рюкзачок Эколога.

Погодные условия в момент реализации трека «Орлёнок – Эколог» позволяют проводить мероприятия за пределами здания школы с выходом на природу. Есть возможность использования природных материалов при изготовлении поделок, проведения акций с посадками деревьев, уборке мусора в рамках экологического субботника.

Трек «Орлёнок – Хранитель исторической памяти» – 4 занятия.

Ценности, значимые качества трека: семья, Родина..Символ трека – альбом «Мы – хранители».

Данный трек является логическим завершением годового цикла Программы. В рамках трека происходит ценностно-ориентированная деятельность по осмыслению ребёнком личностного отношения к семье, Родине, к своему окружению и к себе лично. Ребёнок должен открыть для себя и принять значимость сохранения традиций, истории и культуры своего родного края, через понимания фразы «Я и моё дело важны для Родины».

Тематическое планирование «Орлята России» 1 класс

№. п/п	Темы	Кол-во часов	Перечень используемых ЭОР
1	Вводный урок «Орляцкий урок»	1	https://orlyatarussia.ru/
«Орлёнок – Эрудит»		4	
2	«Кто такой эрудит?»	1	https://orlyatarussia.ru/
3	«Эрудит – это ...»	1	https://orlyatarussia.ru/
4	«Всезнайка»	1	https://orlyatarussia.ru/
5	«Встреча с интересным эрудитом – книгой»	1	https://orlyatarussia.ru/
«Орлёнок – Доброволец»		4	
6	«От слова к делу»	1	https://orlyatarussia.ru/
7	«Спешить на помощь безвозмездно»	1	https://orlyatarussia.ru/
8	«Совместное родительское собрание «Наша забота!»	1	https://orlyatarussia.ru/
9	«Доброволец – это доброе сердце»	1	https://orlyatarussia.ru/
«Орлёнок – Мастер»		5	
10	«Мастер – это ...»	1	https://orlyatarussia.ru/
11	«Мастерская Деда Мороза...»	1	https://orlyatarussia.ru/
12	«Класс мастеров»	1	https://orlyatarussia.ru/
13	«Классная ёлка»	1	https://orlyatarussia.ru/
14	«Новогоднее настроение»	1	https://orlyatarussia.ru/
«Орлёнок – Спортсмен»		5	
15	«Утро мы начнём с зарядки»	1	https://orlyatarussia.ru/
16	«Сто затей для всех друзей»	1	https://orlyatarussia.ru/
17	«Весёлые старты»	1	https://orlyatarussia.ru/

18	«Самые спортивные ребята моей школы»	1	https://orlyatarussia.ru/
19	«Азбука здоровья»	1	https://orlyatarussia.ru/
«Орлёнок – Хранитель исторической памяти»		4	
20	«Орлёнок – хранитель исторической памяти»	1	https://orlyatarussia.ru/
21	«История школы – моя история»	1	https://orlyatarussia.ru/
22	«Поход в музей»	1	https://orlyatarussia.ru/
23	«Историческое чаепитие»	1	https://orlyatarussia.ru/
«Орленок-Эколог»		5	
24	«ЭКОЛОГИЯ»	1	https://orlyatarussia.ru/
25	«Каким должен быть настоящий эколог?»	1	https://orlyatarussia.ru/
26	«В гости к природе»	1	https://orlyatarussia.ru/
27	«Мы друзья природе»	1	https://orlyatarussia.ru/
28	«Орлята – экологи»	1	https://orlyatarussia.ru/
«Орлёнок – Лидер»		5	
29	«Лидер – это ...»	1	https://orlyatarussia.ru/
30	«Я хочу быть лидером»	1	https://orlyatarussia.ru/
31	«С командой действую!»	1	https://orlyatarussia.ru/
32	«Как становятся лидерами?»	1	https://orlyatarussia.ru/
33	«Мы дружный класс»	1	https://orlyatarussia.ru/

2 класс

№. п/п	Темы	Кол-во часов	Перечень используемых ЭОР
1	Вводный «Орлятский урок»	1	https://orlyatarussia.ru/
«Орленок – Лидер»		5	
2	«Лидер – это ...»	1	https://orlyatarussia.ru/
3	«Я могу быть лидером!»	1	https://orlyatarussia.ru/
4	«С командой действовать готов!»	1	https://orlyatarussia.ru/
5	«Верёвочный курс»	1	https://orlyatarussia.ru/

6	«КЛАССныйвыходной» «Мы дружный класс!»	1	https://orlyatarussia.ru/
«Орленок – Эрудит»		4	
7	«Я – эрудит, а это значит...»	1	https://orlyatarussia.ru/
8	«ВоображариУМ»	1	https://orlyatarussia.ru/
9	КТД «Что такое? Кто такой?»	1	https://orlyatarussia.ru/
10	«На стартовых открытиях»	1	https://orlyatarussia.ru/
«Орленок – Мастер»		5	
11	«Мастер – это...»	1	https://orlyatarussia.ru/
12	«Мастерами славится Россия»	1	https://orlyatarussia.ru/
13	«Город Мастеров»	1	https://orlyatarussia.ru/
14	КТД «Классный театр»	1	https://orlyatarussia.ru/
15	«Мастер – это звучит гордо!»	1	https://orlyatarussia.ru/
«Орленок – Доброволец»		5	
16	«От слова к делу»	1	https://orlyatarussia.ru/
17	КТД «Создай хорошее настроение»	1	https://orlyatarussia.ru/
18	КТД «Коробка храбрости»	1	https://orlyatarussia.ru/
19	КТД «Братья наши меньшие»	1	https://orlyatarussia.ru/
20	«Добровольцем будь всегда!»	1	https://orlyatarussia.ru/
«Орленок – Спортсмен»		5	
21	«Утро начинай с зарядки – будешь ты всегда в порядке!»	1	https://orlyatarussia.ru/
22	«Сто затей для всех друзей»	1	https://orlyatarussia.ru/
23	Спортивная игра «У рекордов наши имена»	1	https://orlyatarussia.ru/
24	«Быстрее! Выше! Сильнее!»	1	https://orlyatarussia.ru/
25	«Азбука здоровья»	1	https://orlyatarussia.ru/
«Орленок – Эколог»		5	
26	«ЭКОЛОГИЯ»	1	https://orlyatarussia.ru/
27	«Мой след на планете»	1	https://orlyatarussia.ru/
28	«Что должен знать и уметь эколог?»	1	https://orlyatarussia.ru/
29	«Экология на практике»	1	https://orlyatarussia.ru/
30	«Шагая в будущее - помни о планете»	1	https://orlyatarussia.ru/

«Орленок – Хранитель исторической памяти»		4	
31	«Я храню традиции семьи, а, значит, и традиции страны»	1	https://orlyatarussia.ru/
32	Кодекс «Орлёнка – хранителя»	1	https://orlyatarussia.ru/
33	«Историческое чаепитие»	1	https://orlyatarussia.ru/
34	«Я – хранитель, мы – хранители»	1	https://orlyatarussia.ru/

3-4 класс

№. п/п	Темы	Кол-во часов	Используемые ЭОР
1	Вводный «Орляцкий урок»	1	https://orlyatarussia.ru/
«Орленок – Лидер»		5	
2	«Я могу быть лидером!»	1	https://orlyatarussia.ru/
3	«В команде рождается лидер»	1	https://orlyatarussia.ru/
4	«КЛАССный выходной»	1	https://orlyatarussia.ru/
5	КТД «Вместе мы сможем всё!»	1	https://orlyatarussia.ru/
6	«Мы дружный класс!»	1	https://orlyatarussia.ru/
«Орленок – Эрудит»		4	
7	«Я эрудит, а это значит...»	1	https://orlyatarussia.ru/
8	«Твори! Выдумывай! Пробуй!»	1	https://orlyatarussia.ru/
9	КТД «Играй, учись и узнавай»	1	https://orlyatarussia.ru/
10	«На стартовых открытиях»	1	https://orlyatarussia.ru/
«Орленок – Мастер»		5	
11	«Россия мастеровая»	1	https://orlyatarussia.ru/
12	«В гости к мастерам»	1	https://orlyatarussia.ru/
13	КТД «Мастер своего дела»	1	https://orlyatarussia.ru/
14	«Мастер – это звучит гордо!»	1	https://orlyatarussia.ru/
15	«Путь в мастерство»	1	https://orlyatarussia.ru/
«Орленок – Доброволец»		5	
16	«Спешить на помощь безвозмездно!»	1	https://orlyatarussia.ru/
17	КТД «Создай хорошее настроение»	1	https://orlyatarussia.ru/
18	«С заботой о старших»	1	https://orlyatarussia.ru/

19	КТД «Подари улыбку миру!»	1	https://orlyatarussia.ru/
20	«Доброволец – это доброе сердце»	1	https://orlyatarussia.ru/
«Орленок – Спортсмен»		5	
21	«Движение – жизнь!»	1	https://orlyatarussia.ru/
22	«Мы гордимся нашими спортсменами»	1	https://orlyatarussia.ru/
23	«Сто затей для всех друзей»	1	https://orlyatarussia.ru/
24	КТД «Спортивное»	1	https://orlyatarussia.ru/
25	Спортивная игра «Книга рекордов»		https://orlyatarussia.ru/
«Орленок – Эколог»		5	
26	«ЭКОЛОГИЯ»	1	https://orlyatarussia.ru/
27	«Мой след на планете»	1	https://orlyatarussia.ru/
28	КТД «Знаю, умею, действую»	1	https://orlyatarussia.ru/
29	Экологический квест «Ключи природы»	1	https://orlyatarussia.ru/
30	Игра по станциям «Путешествие в природу»	1	https://orlyatarussia.ru/
«Орлёнок – Хранитель исторической памяти»		4	
31	«Орлёнок – Хранитель исторической памяти»	1	https://orlyatarussia.ru/
32	Кодекс «Орлёнка – хранителя»	1	https://orlyatarussia.ru/
33	КТД «История становится ближе»	1	https://orlyatarussia.ru/
34	КТД «Мы хранители памяти»	1	https://orlyatarussia.ru/

2.2. ПРОГРАММА ФОРМИРОВАНИЯ УНИВЕРСАЛЬНЫХ УЧЕБНЫХ ДЕЙСТВИЙ

Описание взаимосвязи универсальных учебных действий с содержанием учебных предметов

Цель развития обучающихся на уровне НОО реализуется через установление связи и взаимодействия между освоением предметного содержания обучения и достижениями обучающегося в области метапредметных результатов.

Это взаимодействие проявляется в следующем:

- предметные знания, умения и способы деятельности являются содержательной основой становления УУД;

- развивающиеся УУД обеспечивают протекание учебного процесса как активной инициативной поисково-исследовательской деятельности на основе применения различных интеллектуальных процессов, прежде всего теоретического мышления, связной речи и воображения, в т.ч. в условиях дистанционного обучения (в условиях неконтактного информационного взаимодействия с субъектами образовательного процесса);

- под влиянием УУД складывается новый стиль познавательной деятельности: универсальность как качественная характеристика любого учебного действия и составляющих его операций, что позволяет обучающемуся использовать освоенные способы действий на любом предметном содержании, в т.ч. представленного в виде экранных (виртуальных) моделей изучаемых объектов, сюжетов, процессов, что положительно отражается на качестве изучения учебных предметов;

- построение учебного процесса с учётом реализации цели формирования УУД способствует снижению доли репродуктивного обучения, создающего риски, которые нарушают успешность развития обучающегося и формирует способности к вариативному восприятию предметного содержания в условиях реального и виртуального представления экранных (виртуальных) моделей изучаемых объектов, сюжетов, процессов.

Выделены 3 группы УУД как наиболее значимых феноменов психического развития обучающихся вообще и младшего школьника в частности: познавательные, коммуникативные и регулятивные УУД.

Характеристика познавательных, коммуникативных и регулятивных универсальных учебных действий

Познавательные УУД отражают совокупность операций, участвующих в учебно-познавательной деятельности.

К ним относятся:

- методы познания окружающего мира, в т.ч. представленного (на экране) в виде виртуального отображения реальной действительности (наблюдение, элементарные опыты и эксперименты; измерения и др.);

- логические операции (сравнение, анализ, обобщение, классификация, сериация);

- работа с информацией, представленной в разном виде и формах, в т.ч. графических (таблицы, диаграммы, инфограммы, схемы), аудио- и видеоматериалах (возможно на экране).

Познавательные УУД становятся предпосылкой формирования способности младшего школьника к самообразованию и саморазвитию.

Коммуникативные УУД являются основанием для формирования готовности младшего школьника к информационному взаимодействию с окружающим миром: средой обитания, членами многонационального поликультурного общества разного возраста,

представителями разных социальных групп, в т.ч. представленного (на экране) в виде виртуального отображения реальной действительности, и даже с самим собой.

Коммуникативные УУД целесообразно формировать в цифровой образовательной среде класса, школы.

Коммуникативные УУД характеризуются четырьмя группами учебных операций, обеспечивающих:

- смысловое чтение текстов разных жанров, типов, назначений; аналитическую текстовую деятельность с ними;

- успешное участие обучающегося в диалогическом взаимодействии с субъектами образовательных отношений (знание и соблюдение правил учебно-го диалога), в т.ч. в условиях использования технологий неконтактного информационного взаимодействия;

- успешную продуктивно-творческую деятельность (самостоятельное создание текстов разного типа - описания, рассуждения, повествования), создание и видоизменение экранных (виртуальных) объектов учебного, художественно-го, бытового назначения (самостоятельный поиск, реконструкция, динамическое представление);

- результативное взаимодействие с участниками совместной деятельности (высказывание собственного мнения, учёт суждений других собеседников, умение договариваться, уступать, вырабатывать общую точку зрения), в т.ч. в условиях использования технологий неконтактного информационного взаимодействия.

Регулятивные УУД есть совокупность учебных операций, обеспечивающих становление рефлексивных качеств субъекта учебной деятельности (в начальной школе их формирование осуществляется на пропедевтическом уровне).

Выделяются шесть групп операций:

- принимать и удерживать учебную задачу;

- планировать её решение;

- контролировать полученный результат деятельности;

- контролировать процесс деятельности, его соответствие выбранному способу;

- предвидеть (прогнозировать) трудности и ошибки при решении данной учебной задачи;

- корректировать при необходимости процесс деятельности.

Важной составляющей регулятивных УУД являются операции, определяющие способность обучающегося к волевым усилиям в процессе коллективной/ совместной деятельности, к мирному самостоятельному предупреждению и преодолению конфликтов, в т.ч. в условиях использования технологий неконтактного информационного взаимодействия.

В рабочих программах требования и планируемые результаты совместной деятельности выделены в специальный раздел. Это сделано для осознания учащимися того, что *способность к результативной совместной деятельности строится на двух феноменах, участие которых обеспечивает её успешность:*

- знание и применение коммуникативных форм взаимодействия (договариваться, рассуждать, находить компромиссные решения), в т.ч. в условиях использования технологий неконтактного информационного взаимодействия;

- волевые регулятивные умения (подчиняться, уступать, объективно оценивать вклад свой и других в результат общего труда и др.).

Механизмом конструирования образовательного процесса являются следующие методические позиции.

1. Педагогический работник проводит анализ содержания учебного предмета с точки зрения УУД и устанавливает те *содержательные линии, которые в особой мере способствуют формированию разных метапредметных результатов.*

На первом этапе формирования УУД определяются приоритеты учебных курсов для формирования качества универсальности на данном предметном содержании.

На втором этапе подключаются другие предметы, педагогический работник предлагает задания, требующие применения учебного действия или операций на разном предметном содержании.

Третий этап характеризуется устойчивостью универсального действия, т.е. использования его независимо от предметного содержания. У обучающегося начинает формироваться обобщённое видение учебного действия, он может охарактеризовать его, не ссылаясь на конкретное содержание.

Педагогический работник делает вывод о том, что универсальность (независимость от конкретного содержания) как свойство учебного действия сформировалась.

2. Используются виды деятельности, которые в особой мере провоцируют применение УУД: поисковая (в т.ч. с использованием информационного ресурса Интернета), исследовательская, творческая деятельность (в т.ч. с использованием экранных моделей изучаемых объектов или процессов).

Это побудит педагога отказаться от репродуктивного типа организации обучения, при котором главным методом обучения является образец, предъявляемый обучающимся в готовом виде. В этом случае единственная задача обучающегося - запомнить образец и каждый раз вспоминать его при решении учебной задачи. В таких условиях изучения предметов УУД, требующие мыслительных операций, актуальных коммуникативных умений, планирования и контроля своей деятельности, не являются востребованными, так как использование готового образца опирается только на восприятие и память.

Поисковая и исследовательская деятельность развивают способность младшего школьника к диалогу, обсуждению проблем, разрешению возникших противоречий в точках зрения. Поисковая и исследовательская деятельность может осуществляться с использованием информационных банков, содержащих различные экранные (виртуальные) объекты (учебного или игрового, бытового назначения), в т.ч. в условиях использования технологий неконтактного информационного взаимодействия.

Например, для формирования наблюдения как метода познания разных объектов действительности *на уроках окружающего мира* организуются наблюдения в естественных природных условиях. Наблюдения можно организовать в условиях экранного (виртуального) представления разных объектов, сюжетов, процессов, отображающих реальную действительность, которую невозможно представить ученику в условиях образовательной организации (объекты природы, художественные визуализации, технологические процессы и пр.).

Уроки литературного чтения позволяют проводить наблюдения текста, на которых строится аналитическая текстовая деятельность. Учебные диалоги, в т.ч. с представленным на экране виртуальным собеседником, дают возможность высказывать гипотезы, строить рассуждения, сравнивать доказательства, формулировать обобщения практически на любом предметном содержании.

Если эта работа проводится учителями систематически на уроках по всем предметами во внеурочной деятельности, то УУД формируются успешно и быстро.

3. Педагогические работники применяют систему заданий, формирующих операциональный состав учебного действия. Цель таких заданий - создание алгоритма решения учебной задачи, выбор соответствующего способа действия.

Сначала эта работа проходит коллективно, вместе с учителем, когда все вместе выстраивают пошаговые операции, постепенно дети учатся выполнять их самостоятельно. При этом очень важно соблюдать последовательность этапов формирования алгоритма: построение последовательности шагов на конкретном предметном содержании; проговаривание их во внешней речи; постепенный переход на новый уровень - построение способа действий на любом предметном содержании и с подключением внутренней речи.

При этом изменяется и процесс контроля:

1) от совместных действий с учителем обучающиеся переходят к самостоятельным аналитическим оценкам;

2) выполняющий задание осваивает два вида контроля - результата и процесса

деятельности;

3) развивается способность корректировать процесс выполнения задания, а также предвидеть возможные трудности и ошибки.

При этом возможно реализовать автоматизацию контроля с диагностикой ошибок обучающегося и с соответствующей методической поддержкой исправления самим обучающимся своих ошибок.

Как показывают психолого-педагогические исследования, а также опыт педагогической работы, такая *технология обучения в рамках совместно-распределительной деятельности* (термин Д.Б. Эльконина) развивает способность детей работать не только в типовых учебных ситуациях, но и в новых нестандартных ситуациях.

С этой точки зрения педагогический работник сам должен хорошо знать, какие учебные операции наполняют то или иное учебное действие.

Сравнение как универсальное учебное действие состоит из следующих операций:

- нахождение различий сравниваемых предметов (объектов, явлений);
- определение их сходства, тождества, похожести;
- определение индивидуальности, специфических черт объекта.

Для повышения мотивации обучения можно предложить обучающемуся новый вид деятельности (возможный только в условиях экранного представления объектов, явлений) - выбирать (из информационного банка) экранные (виртуальные) модели изучаемых предметов (объектов, явлений) и видоизменять их таким образом, чтобы привести их к сходству или похожести с другими.

Классификация как универсальное учебное действие включает:

- анализ свойств объектов, которые подлежат классификации;
- сравнение выделенных свойств с целью их дифференциации на внешние (несущественные) и главные (существенные) свойства;
- выделение общих главных (существенных) признаков всех имеющихся объектов;
- разбиение объектов на группы (типы) по общему главному (существенному) признаку.

Обучающемуся можно предложить (в условиях экранного представления моделей объектов) гораздо большее их количество, нежели в реальных условиях, для анализа свойств объектов, которые подлежат классификации (типизации), для сравнения выделенных свойств экранных (виртуальных) моделей изучаемых объектов с целью их дифференциации. При этом возможна фиксация деятельности обучающегося в электронном формате для рассмотрения педагогом итогов работы.

Обобщение как универсальное учебное действие включает следующие операции:

- сравнение предметов (объектов, явлений, понятий) и выделение их общих признаков;
- анализ выделенных признаков и определение наиболее устойчивых (инвариантных) существенных признаков (свойств);
-
- игнорирование индивидуальных и/или особенных свойств каждого предмета;
- сокращённая сжатая формулировка общего главного существенного признака всех анализируемых предметов.

Обучающемуся можно предложить (в условиях экранного представления моделей объектов, явлений) гораздо большее их количество, нежели в реальных условиях, для сравнения предметов (объектов, явлений) и выделения их общих признаков. При этом возможна фиксация деятельности обучающегося в электронном формате для рассмотрения учителем итогов работы.

Систематическая работа обучающегося с заданиями, требующими применения одинаковых способов действий на различном предметном содержании, формирует у обучающихся чёткое представление об их универсальных свойствах, т.е. возможность обобщённой характеристики сущности универсального действия.

Сформированность УУД у обучающихся определяется на этапе завершения ими освоения программы начального общего образования.

Полученные результаты не подлежат балльной оценке, так как в соответствии с закономерностями контрольно-оценочной деятельности балльной оценкой (отметкой) оценивается результат, а не процесс деятельности. В задачу педагогического работника входит проанализировать вместе с обучающимся его достижения, ошибки и встретившиеся трудности.

В рабочих программах учебных предметов содержание метапредметных достижений обучения представлено в разделе «Содержание обучения», которое строится по классам.

В каждом классе каждого учебного предмета представлен возможный вариант содержания всех групп УУД по каждому году обучения на уровне начального общего образования. В 1 и 2 классах определён пропедевтический уровень овладения УУД, и только к концу второго года обучения появляются признаки универсальности.

Во всех рабочих программах учебных предметов содержание УУД представлено также в разделе «Планируемые результаты обучения».

Познавательные УУД включают перечень базовых логических действий; базовых исследовательских действий; работу с информацией.

Коммуникативные УУД включают перечень действий участника учебного диалога, действия, связанные со смысловым чтением и текстовой деятельностью, а также УУД, обеспечивающие монологические формы речи (описание, рассуждение, повествование).

Регулятивные УУД включают перечень действий саморегуляции, самоконтроля и самооценки.

Отдельный раздел «Совместная деятельность» интегрирует коммуникативные и регулятивные действия, необходимые для успешной совместной деятельности.

2.3. ПРОГРАММА КОРРЕКЦИОННОЙ РАБОТЫ

Коррекционно-развивающая область является обязательной частью внеурочной деятельности, поддерживающей процесс освоения содержания АОП НОО.

Содержание коррекционно-развивающей работы для каждого обучающегося определяется с учетом его особых образовательных потребностей на основе рекомендаций ПМПК, индивидуальной программы реабилитации.

Программа коррекционной работы должна обеспечивать осуществление специальной поддержки освоения АОП НОО.

Специальная поддержка освоения АОП НОО осуществляется в ходе всего учебно-образовательного процесса.

Основными образовательными направлениями в специальной поддержке освоения АОП НОО являются:

- коррекционная помощь в овладении базовым содержанием обучения;

- коррекция нарушений устной речи, коррекция и профилактика нарушений чтения и письма;

- развитие сознательного использования языковых средств в различных коммуникативных ситуациях с целью реализации полноценных социальных контактов с окружающими;

- обеспечение обучающемуся успеха в различных видах деятельности с целью предупреждения негативного отношения к учебе, ситуации школьного обучения в целом, повышения мотивации к школьному обучению.

В целях удовлетворения особых образовательных потребностей обучающихся с ТНР программа коррекционной работы расширяется за счет включения индивидуально-ориентированного коррекционно-логопедического воздействия, сквозными направлениями которого выступают: работа по преодолению нарушений фонетического компонента речевой функциональной системы; фонологического дефицита и совершенствованию лексико-грамматического строя речи, связной речи, по профилактике и коррекции нарушений чтения и письма, по развитию коммуникативных навыков.

Программа коррекционной работы может предусматривать вариативные формы специального сопровождения обучающихся с ТНР. Варьироваться могут содержание, организационные формы работы, степень участия специалистов сопровождения, что способствует реализации и развитию больших потенциальных возможностей обучающихся с ТНР и удовлетворению их особых образовательных потребностей.

Программа коррекционной работы (ПКР) является неотъемлемым структурным компонентом основной образовательной программы образовательной организации. ПКР разрабатывается для обучающихся с тяжелыми нарушениями речи (далее ТНР) и соответствует

требованиям, предъявляемым в ПООП ООО.

Содержание образования и условия организации обучения и воспитания обучающихся с ТНР определяются адаптированной основной образовательной программой, а для инвалидов – индивидуальной программой реабилитации инвалида.

ПКР вариативна по форме и по содержанию в зависимости от состава обучающихся с ТНР, региональной специфики и возможностей образовательной организации.

ПКР уровня основного общего образования непрерывна и преемственна с другими уровнями образования (начальным, средним); учитывает особые образовательные потребности, которые не являются едиными и постоянными, проявляются в разной степени у обучающихся с ТНР. Программа ориентирована на развитие их потенциальных возможностей и потребностей более высокого уровня, необходимых для дальнейшего обучения и успешной социализации.

Структура ПКР включает инвариантный коррекционно-развивающий курс «Индивидуальные и групповые логопедические занятия» и возможность проведения дополнительных коррекционно-развивающих занятий, направленных на коррекцию первичных и вторичных дефектов.

ПКР разрабатывается на период освоения обучающимся адаптированной основной образовательной программы основного общего образования и включает следующие разделы: *целевой, содержательный, организационный.*

Цели, задачи и принципы построения программы коррекционной работы

Цель программы коррекционной работы заключается в определении комплексной системы психолого-медико-педагогической и социальной помощи обучающимся с ТНР для успешного освоения основной образовательной программы на основе компенсации первичных нарушений и пропедевтики производных отклонений в развитии, активизации ресурсов социально-психологической адаптации личности обучающегося.

Задачи отражают разработку и реализацию содержания основных направлений коррекционной работы (диагностическое, коррекционно-развивающее, консультативное, информационно-просветительское). *При составлении программы коррекционной работы выделены следующие задачи:*

- определение особых образовательных потребностей обучающихся с ТНР и оказание им специализированной помощи при освоении основной образовательной программы основного общего образования;
- определение оптимальных специальных условий для получения основного общего образования обучающимися с ТНР, для развития их личностных, познавательных, коммуникативных способностей;
- разработка и использование индивидуально-ориентированных коррекционных образовательных программ для детей с ТНР;
- реализация комплексного психолого-медико-социального сопровождения обучающихся с ТНР (в соответствии с рекомендациями психолого-медико-педагогической комиссии (ПМПК), психолого-медико-педагогического консилиума образовательной организации (ППК), *индивидуальной программой реабилитации/абилитации инвалида*);
- реализация комплексной системы мероприятий по социальной адаптации и профессиональной ориентации обучающихся с ТНР;
- обеспечение сетевого взаимодействия специалистов разного профиля в комплексной работе с обучающимися с ТНР;
- осуществление информационно-просветительской и консультативной работы с родителями (законными представителями) обучающихся с ТНР.

Содержание программы коррекционной работы, наряду с принципами, описанными в ПООП ООО определяют следующие принципы:

– **Принцип единства диагностики и коррекции** (отражает целостность процесса оказания психолого-педагогической помощи, в том числе, логопедической помощи обучающему с ТНР. Это один из основополагающих принципов, так как эффективность коррекционной работы в большой мере зависит от качества проведенной диагностики. Данный

принцип реализуется в двух аспектах. Во-первых, началу осуществления коррекционной работы обязательно должен предшествовать этап прицельного комплексного диагностического обследования, на его основании составляется первичное заключение и формулируются цели и задачи коррекционно-развивающей работы. Во-вторых, реализация коррекционно-развивающей деятельности требует постоянного мониторинга достижений обучающегося в процессе коррекционной работы. Такой контроль позволяет внести необходимые коррективы в задачи самой программы, вовремя изменить и дополнить методы и средства психолого-педагогического воздействия.

– **Принцип развития** предполагает выделение в процессе коррекционной работы тех задач, трудностей, этапов, которые находятся в зоне ближайшего развития обучающегося.

– **Принцип коррекционной направленности обучения, воспитания и развития обучающихся** предполагает разработку специальных педагогических мероприятий, направленных на компенсацию или минимизацию речевого дефекта, психического и физического развития обучающихся.

Перечень и содержание направлений работы

Содержательный раздел ПКР включает перечень и содержание индивидуально ориентированных коррекционных направлений работы, способствующих освоению обучающимися с ТНР адаптированной основной образовательной программы основного общего образования

Направления коррекционной работы – *диагностическое, коррекционно-развивающее, консультативное, информационно-просветительское* – раскрываются содержательно в разных организационных формах деятельности образовательной организации (учебной урочной и внеурочной, внеучебной).

Характеристика содержания направлений коррекционной работы

Диагностическая работа включает себя следующие составляющие:

- выявление особых образовательных потребностей обучающихся с ТНР при освоении основной образовательной программы основного общего образования;
- проведение комплексной социально-психолого-педагогической диагностики нарушений в психическом и(или) физическом развитии обучающихся с ТНР; подготовка рекомендаций по оказанию обучающимся психолого-педагогической помощи в условиях образовательной организации и вне ее;
- определение уровня актуального и зоны ближайшего развития обучающегося с ТНР, выявление его резервных возможностей;
- изучение развития эмоционально-волевой, речевой сфер и личностных особенностей обучающихся;
- изучение социальной ситуации развития и условий семейного воспитания обучающегося;
- изучение адаптивных возможностей и уровня социализации обучающегося с ТНР;
- мониторинг динамики развития, успешности освоения образовательных и коррекционных программ основного общего образования.

Коррекционно-развивающая и психопрофилактическая работа, наряду с направлениями, обозначенными в ПООП ООО включает в себя следующее:

- разработку и реализацию индивидуально ориентированных коррекционно-развивающих программ; выбор и использование специальных методик, методов и приемов обучения в соответствии с особыми образовательными потребностями обучающихся с ТНР;
- организацию и проведение индивидуальных и групповых коррекционно-развивающих занятий, необходимых для преодоления нарушений развития и трудностей обучения;
- коррекцию и развитие высших психических функций, эмоционально-волевой, познавательной, коммуникативной и речевой сфер;
- формирование способов регуляции поведения и эмоциональных состояний;

- развитие форм и навыков личностного общения в группе сверстников, коммуникативной компетенции;
- развитие компетенций, необходимых для продолжения образования и профессионального самоопределения;
- социальную защиту обучающегося в случаях неблагоприятных условий жизни при психотравмирующих обстоятельствах.

Консультативная работа предусматривает:

- выработку совместных обоснованных рекомендаций по основным направлениям работы с обучающимися с ТНР, единых для всех участников образовательного процесса;
- консультирование специалистами педагогов по выбору индивидуально ориентированных методов и приемов работы с обучающимися с ТНР отбора и адаптации содержания предметных программ;
- консультативную помощь семье в вопросах выбора стратегии воспитания и приемов коррекционного обучения обучающегося с ТНР;
- консультационную поддержку и помощь, направленные на содействие свободному и осознанному выбору обучающимися с ТНР профессии, формы и места обучения в соответствии с профессиональными интересами, индивидуальными способностями и психофизиологическими особенностями.

Информационно-просветительская работа включает в себя следующее:

- информационную поддержку образовательной деятельности обучающихся с особыми образовательными потребностями, их родителей (законных представителей), педагогических работников;
- различные формы просветительской деятельности (лекции, беседы, информационные стенды, печатные материалы), направленные на разъяснение участникам образовательного процесса – обучающимся (как имеющим, так и не имеющим недостатки в развитии), их родителям (законным представителям), педагогическим работникам – вопросов, связанных с особенностями образовательного процесса и сопровождения обучающихся с ТНР
- проведение тематических выступлений для педагогов и родителей (законных представителей) по разъяснению индивидуально-типологических особенностей различных категорий детей с ТНР.

Перечень, содержание и план реализации коррекционно-развивающих мероприятий определяются в соответствии со следующими тематическими разделами:

- мероприятия, направленные на развитие и коррекцию эмоциональной регуляции поведения и деятельности;
- мероприятия, направленные на профилактику и коррекцию отклоняющегося поведения, формирование социально приемлемых моделей поведения в различных жизненных ситуациях, формирование устойчивой личностной позиции по отношению к неблагоприятному воздействию микросоциума;
- мероприятия, направленные на развитие личностной сферы, развитие рефлексивной позиции личности, расширение адаптивных возможностей личности, формирование зрелых личностных установок, способствующих оптимальной адаптации в условиях реальной жизненной ситуации;
- мероприятия, направленные на развитие и коррекцию коммуникативной сферы, освоения сценариев общения в различных ситуациях общения, способов конструктивного взаимодействия и сотрудничества в различных условиях;
- мероприятия, направленные на развитие познавательной сферы;
- мероприятия, направленные на предупреждение и преодоление вторичных вербальных и невербальных нарушений в структуре учебной деятельности обучающегося;
- мероприятия, направленные на преодоление недостатков речевого развития, на формирование и развитие полноценной речевой деятельности;
- мероприятия, направленные на психологическую поддержку обучающихся с ТНР.

В учебной внеурочной деятельности коррекционно-развивающие занятия со специалистами

(учитель-логопед, педагог-психолог и др.) планируются по индивидуально-ориентированным коррекционно-развивающим программам (таблица 1).

Во внеучебной внеурочной деятельности коррекционно-развивающая работа может осуществляться по программам дополнительного образования разной направленности (художественно-эстетическая, оздоровительная и др.), опосредованно стимулирующих преодоление трудностей в обучении, развитии и социальной адаптации.

Таблица 1

Характеристика содержания направлений коррекционной работы

Направление коррекционной работы	Привлекаемые специалисты к реализации данного направления	Деятельность специалистов в рамках данного направления	Ожидаемые результаты коррекционной работы специалистов по выделенным направлениям
Диагностическое	Учитель-логопед	Логопедическое обследование Анализ педагогической Итоговой медицинской документации Промежуточный мониторинг динамики Итоговый мониторинг (на конец года)	Входной мониторинг уровня развития устной и письменной речи, заполнение речевых карт, уточнение заключений, выявление резервных возможностей, комплектование групп,
	Педагог-психолог	Психологическое обследование	Входной мониторинг уровня развития эмоционально-волевой, личностной сферы, заполнение документации, уточнение заключений, комплектование групп,

Коррекционно-развивающее	Учитель-логопед	1) Организация и проведение индивидуальных и групповых занятий; 2) Составление расписания индивидуальных и групповых занятий; 3) Написание планов индивидуальной работы; 4) Написание рабочих программ;	Позитивная динамика отслеживаемых параметров. Успешность освоения предметных результатов.
	Педагог-психолог, другие специалисты типсихолого-педагогического сопровождения	1) Организация и проведение индивидуальных и групповых занятий; 2) Составление расписания индивидуальных и групповых занятий; 3) Написание планов индивидуальной работы; 4) Написание рабочих программ;	Позитивная динамика отслеживаемых параметров. Успешность освоения предметных результатов.
Консультативно-просветительское направление	Учитель-логопед	Консультирование родителей по вопросам особенностей воспитания и обучения детей с тяжелыми нарушениями речи Консультация, беседа, родительские собрания и т.д.	Помощь родителям (законным представителям) в выборе стратегий воспитания обучающегося с тяжелыми нарушениями речи. Ознакомление родителей с психолого-педагогическими особенностями младших подростков с ТНР.
		Консультирование педагогов по выбору индивидуальной	Помощь в выборе индивидуально-ориентированных

		<p>ориентированных методов и приёмов работы с обучающимися, имеющими тяжелые нарушения речи</p> <p>Консультация, беседа, МО, педагогическое совещание (соответственно тематике) и т.д.</p>	<p>методов и форм работы с обучающимися, имеющими тяжелые нарушения речи.</p> <p>Ознакомление педагогов психолого-педагогическими особенностями детей с тяжелыми нарушениями речи</p>
	Педагог-психолог	<p>Консультирование педагогов смежных профессий по психолого-педагогическим и социально-личностным особенностям детей с ТНР</p> <p>Консультация, беседа, заседание ППк, МО, круглый стол (соответствующая тематика)</p>	<p>Ознакомление коллег с психолого-педагогическими и социально-личностными особенностями обучающихся тяжелыми нарушениями речи</p>

Организационный раздел содержит описание системы комплексного психолого-медико-социального сопровождения и поддержки обучающихся с ограниченными возможностями здоровья, включающая комплексное обследование, мониторинг динамики развития, успешности освоения адаптированной основной образовательной программы основного общего образования обучающимися с ТНР.

Механизмы реализации программы

Для реализации требований к ПКР может быть создана рабочая группа, в которую наряду с основными учителями целесообразно включить следующих специалистов, в зависимости от особенностей проявления нарушения и его динамики, в том числе, на временной основе: педагога- психолога, учителя-логопеда, других специалистов психолого-педагогического сопровождения.

ПКР может быть разработана рабочей группой образовательной организации поэтапно. На подготовительном этапе определяется нормативно-правовое обеспечение коррекционной работы, анализируется состав детей с ТНР в образовательной организации, их особые образовательные потребности; сопоставляются результаты обучения этих обучающихся на предыдущем уровне образования; создается (систематизируется, дополняется) фонд методических рекомендаций по обучению данных категорий обучающихся с ТНР.

На основном этапе разрабатываются общая стратегия обучения и воспитания обучающихся с ТНР, организация и механизм реализации коррекционной работы; раскрываются направления и ожидаемые результаты коррекционной работы, описываются специальные требования к условиям реализации ПКР. Особенности содержания индивидуально-ориентированной работы могут быть представлены в рабочих коррекционных программах, которые прилагаются к ПКР.

На заключительном этапе осуществляется внутренняя экспертиза программы, возможна ее доработка; проводится обсуждение хода реализации программы на школьных консилиумах, методических объединениях групп педагогов и специалистов, работающих с детьми с ТНР; принимается итоговое решение.

Для реализации ПКР в образовательной организации может быть создана служба комплексного психолого-медико-социального сопровождения и поддержки обучающихся с ТНР.

Психолого-медико-социальная помощь оказывается обучающимся на основании заявления или согласия в письменной форме их родителей (законных представителей).

Комплексное психолого-медико-социальное сопровождение и поддержка обучающихся с ТНР обеспечиваются специалистами образовательной организации (педагогом-психологом, медицинским работником, социальным педагогом, учителем-логопедом), регламентируются локальными нормативными актами конкретной образовательной организации, а также ее уставом. Реализуется преимущественно во внеурочной деятельности.

Одним из условий комплексного сопровождения и поддержки обучающихся является тесное взаимодействие специалистов при участии педагогов образовательной организации, представителей администрации и родителей (законных представителей).

Механизм взаимодействия, предусматривающий общую целевую и единую стратегическую направленность работы с учетом вариативно-деятельностной тактики учителей, специалистов в области коррекционной педагогики, специальной психологии, медицинских работников организации, осуществляющей образовательную деятельность, других образовательных организаций и институтов общества, реализующийся в единстве урочной, внеурочной и внешкольной деятельности

Рекомендуется планировать коррекционную работу во всех организационных формах деятельности образовательной организации: в учебной (урочной и внеурочной) деятельности и внеучебной (внеурочной деятельности).

Коррекционная работа в обязательной части реализуется в учебной урочной деятельности при освоении содержания основной образовательной программы. На каждом уроке учитель-предметник может поставить и решить коррекционно-развивающие задачи. Содержание учебного материала отбирается и адаптируется с учетом особых образовательных потребностей обучающихся с ТНР. Освоение учебного материала этими обучающимися осуществляется с помощью специальных методов и приемов.

При наличии нелинейного расписания в учебной урочной деятельности возможно проведение уроков специалистами с обучающимися со сходными нарушениями из разных классов параллели по специальным предметам (разделам), отсутствующим в учебном плане нормально развивающихся сверстников.

Также эта работа осуществляется в учебной внеурочной деятельности в группах класса, в группах на параллели, в группах на уровне образования по специальным предметам.

ПКР включает реализацию коррекционно-развивающего курса «Индивидуальные и групповые логопедические занятия» и предусматривает возможность проведения дополнительных коррекционно-развивающих занятий со специалистами (учитель-логопед, педагог-психолог, инструкторы адаптивной или лечебной физической культуры и другие педагоги, реализующие адаптированную основную образовательную программу.) по индивидуально ориентированным или групповым коррекционным программам при наличии заключения ПМПК (или ППк) о необходимости их организации.

Дополнительные коррекционно-развивающие занятия могут проводиться в индивидуальной, групповой или подгрупповой форме.

Необходимость проведения дополнительных коррекционно-развивающих занятий может возникнуть в следующих случаях:

- необходимость дополнительно психолого-педагогического сопровождения после длительной болезни или медицинской реабилитации,
- низкая динамика формирования речевых и коммуникативных компетенций или их распад, обусловленные наличием органической патологии,
- зачисление обучающегося с ТНР в течение учебного года,
- недостаточная активность когнитивно-познавательной деятельности,
- и в других ситуациях, требующих дополнительной, в том числе индивидуально ориентированной коррекционно-развивающей помощи.

Организация сетевого взаимодействия образовательных и иных организаций является одним из основных механизмов реализации программы коррекционной работы на уровне основного общего образования. Сетевая форма реализации программы коррекционной работы предполагает использование ресурсов нескольких образовательных организаций (общеобразовательная школа, государственные образовательные учреждения для обучающихся, нуждающихся в психолого-педагогической и медико-социальной помощи и др.), а также при необходимости ресурсов организаций науки, культуры, спорта и иных организаций.

Сетевое взаимодействие осуществляется в форме совместной деятельности образовательных организаций, направленной на обеспечение условий для освоения обучающимися с ТНР адаптированной основной программы основного общего образования.

Образовательные организации, участвующие в реализации программы коррекционной работы в рамках сетевого взаимодействия, должны иметь соответствующие лицензии на право осуществления образовательной деятельности. Порядок и условия взаимодействия образовательных организаций при совместной реализации программы коррекционной работы определяется договором между ними.

Требования к условиям реализации программы

Психолого-педагогическое обеспечение

Дополняется за счет необходимости восполнения пробелов в структуре речевых средств, а также других компонентов языковой системы, развития и совершенствования полноценной речевой деятельности, развития мотивации общения и коммуникативных компетенций, необходимых для жизни человека в обществе, на основе планомерного введения в более сложную социальную среду, расширения повседневного жизненного опыта, социальных контактов с другими людьми.

Программно-методическое обеспечение

Соответствует ПООП ООО.

Кадровое обеспечение

Учитель-логопед, проводящий коррекционно-развивающий курс «Индивидуальные и групповые логопедические занятия», должен иметь высшее профессиональное педагогическое образование в области логопедии.

Лица, имеющие высшее педагогическое (психолого-педагогическое, психологическое) образование по другим профилям, для реализации данной программы должны пройти

профессиональную переподготовку в области логопедии с получением диплома о профессиональной переподготовке установленного образца.

Материально-техническое обеспечение

Соответствует ПООП ООО. Наряду с этим необходимо предусмотреть наличие следующих средств:

– технические средства обучения, включая специализированные компьютерные инструменты обучения, с учетом специальных образовательных потребностей обучающихся;

– специальные учебные пособия, рабочие тетради, специальные дидактические материалы;

– при необходимости (в случае отсутствия устной и письменной речи) использование альтернативных средств коммуникации.

Информационное обеспечение

Соответствует ПООП ООО

Результатом реализации указанных требований должно быть создание комфортной образовательной среды, обеспечивающей:

– преемственность начального и основного уровней образования с учетом специфики проявления речевых и неречевых дефектов у обучающихся с ТНР и проблемы их социализации;

– воспитание, обучение, развитие и социальную адаптацию и интеграцию обучающихся с ТНР;

– качество результатов освоения адаптированной основной образовательной программы основного общего образования, в соответствии с требованиями, установленными ФГОС ООО.

Планируемые результаты коррекционной работы

Программа коррекционной работы предусматривает выполнение требований к результатам, определенным вариантом АООП ООО для детей с ТНР (5.1)

Планируемые результаты коррекционной работы имеют дифференцированный характер и могут определяться индивидуальными программами развития детей с ТНР.

Достижения обучающихся с ТНР рассматриваются с учетом их предыдущих индивидуальных достижений, а не в сравнении с успеваемостью учащихся класса. Это может быть накопительная оценка (на основе текущих оценок) собственных достижений обучающегося, а также оценка на основе его портфеля достижений. Оценка динамики личностных, метапредметных или иных результатов осуществляется в ходе мониторинга успешности освоения ПАОП ООО для детей с ТНР на основе диагностики, осуществляемой специалистами, и может иметь количественно-качественный характер (бальная оценка, уровневая оценка, описание динамики речевого развития в речевой карте).

В результате осуществления коррекционной программы у обучающихся должен быть достигнут уровень сформированности устной и письменной речи, соответствующий возрастному уровню, или могут сохраняться минимизированные проявления нарушений устной и письменной речи до уровня, позволяющего освоить базовый объем знаний и умений обучающихся в области общеобразовательной подготовки.

Программа коррекционно-развивающего курса
**«Индивидуальные и подгрупповые
психологические занятия»
(Развитие психомоторики и сенсорных процессов)
1 класс**

Младший школьный возраст — важнейший период формирования жизненного ресурса ребенка, этап становления его социальности, освоения общественных отношений, обогащения мировосприятия и развития личностных качеств. Особенно значим этот период жизни для детей, имеющих отклонения в умственном развитии, поскольку большая часть из них в настоящее время, что подтверждается статистическими данными, не является охваченной общественным дошкольным воспитанием, а значит, до школы ребенок не получает квалифицированную коррекционную поддержку. Научкой доказано, что из всех функциональных отклонений в состоянии здоровья

человека по социальным последствиям умственная отсталость является наиболее распространенным и тяжелым дефектом развития. Современные требования общества к развитию личности детей, имеющих отклонения в развитии, диктуют необходимость более полно реализовать идею индивидуализации обучения, учитывающего готовность детей к школе, степень тяжести их дефекта, состояние здоровья, индивидуально-типологические особенности. А значит, речь идет о необходимости оказания комплексной дифференцированной помощи детям, направленной на преодоление трудностей овладения программными знаниями, умениями и навыками, что в конечном итоге будет способствовать более успешной адаптации в обществе и интеграции их в него.

Цель программы курса коррекционных занятий «Развитие психомоторики и сенсорных процессов»: на основе создания оптимальных условий познания ребенком каждого объекта в совокупности сенсорных свойств, качеств, признаков дать правильное многогранное полифункциональное представление об окружающей действительности, способствующее оптимизации психического развития ребенка и более эффективной социализации его в обществе.

Достижение цели предусматривает решение ряда задач, основная из которых следующая: обогащение чувственного познавательного опыта на основе формирования умений наблюдать, сравнивать, выделять существенные признаки предметов и явлений и отражать их в речи, нацеленное на развитие психических процессов памяти, мышления, речи, воображения.

Задачи:

- формирование на основе активизации работы всех органов чувств адекватного восприятия явлений и объектов окружающей действительности в совокупности их свойств;
- коррекция недостатков познавательной деятельности детей путем систематического и целенаправленного воспитания у них полноценного восприятия формы, конструкции, величины, цвета, особых свойств предметов, их положения в пространстве;
- формирование пространственно-временных ориентировок;
- развитие слухоголосовых координаций;
- формирование способности эстетически воспринимать окружающий мир во всем многообразии свойств и признаков его объектов (цветов, вкусов, запахов, звуков, ритмов);
- совершенствование сенсорно-перцептивной деятельности;
- обогащение словарного запаса детей на основе использования соответствующей терминологии;
- исправление недостатков моторики, совершенствование зрительно-двигательной координации;
- формирование точности и целенаправленности движений и действий.

В программе четко просматриваются два основных направления работы: формирование знаний сенсорных эталонов — определенных систем и шкал, являющихся общепринятыми мерками, которые выработало человечество (шкала величин, цветовой спектр, система фонем и др.), и обучение использованию специальных (перцептивных) действий, необходимых для выявления свойств и качеств какого-либо предмета.

Структура программы курса коррекционных занятий по развитию психомоторики и сенсорных процессов включает в себя следующие разделы:

- развитие моторики, графомоторных навыков;
- тактильно-двигательное восприятие;
- кинестетическое и кинетическое развитие;
- восприятие формы, величины, цвета; конструирование предметов;
- развитие зрительного восприятия;
- восприятие особых свойств предметов через развитие осязания, обоняния, барических ощущений, вкусовых качеств;
- развитие слухового восприятия;
- восприятие пространства;
- восприятие времени.

Категории обучающихся, которым адресована данная программа курса коррекционных занятий:

- дети с умеренной степенью умственной отсталости, принятые в школы VIII вида;
- дети с легкой степенью умственной отсталости, не прошедшие дошкольную подготовку;
- дети с легкой степенью умственной отсталости, в структуре нарушения которых имеется более грубое недоразвитие отдельных психических функций.

В результате целенаправленной деятельности на занятиях по развитию психомоторики и сенсорных процессов школьники должны научиться:

- ориентироваться на сенсорные эталоны;
- узнавать предметы по заданным признакам;
- сравнивать предметы по внешним признакам;
- классифицировать предметы по форме, величине, цвету, функциональному назначению;
- составлять сериационные ряды предметов и их изображений по разным признакам;
- практически выделять признаки и свойства объектов и явлений;

- давать полное описание объектов и явлений;
- различать противоположно направленные действия и явления;
- видеть временные рамки своей деятельности;
- определять последовательность событий;
- ориентироваться в пространстве;
- целенаправленно выполнять действия по инструкции;
- самопроизвольно согласовывать свои движения и действия;
- опосредовать свою деятельность речью.

Своевременная психолого-педагогическая помощь младшим школьникам с интеллектуальной недостаточностью является необходимой предпосылкой их успешного обучения.

Основные требования к знаниям и умениям учащихся

- Целенаправленно выполнять действия по инструкции педагога.
- Правильно пользоваться письменными принадлежностями, копировать несложные изображения.
- Анализировать и сравнивать предметы по одному из указанных признаков: форма, величина, цвет.
- Различать и называть основные цвета.
- Классифицировать геометрические фигуры.
- Составлять предмет из 2—3 частей.
- Определять на ощупь величину хорошо знакомых предметов.
- Зрительно определять и называть отличительные и общие признаки двух предметов.
- Классифицировать предметы и их изображения по признаку соответствия знакомым сенсорным эталонам, делать простейшие обобщения.
- Различать речевые и неречевые звуки.
- Ориентироваться на собственном теле и на плоскости листа бумаги.
- Выделять части суток и определять порядок дней недели.

Место коррекционного курса в учебном плане

Программа коррекционного курса рассчитана последовательно на 4 года обучения. Программа коррекционного курса в 1 классе рассчитана на 68 часов (2 часа в неделю, 34 уч. недели). Рабочая программа составляется на один учебный год, конкретизируется, уточняется после проведения обследования (мониторинга) обучающихся.

Тематический план курса «Развитие психомоторики и сенсорных процессов» 1 класс (68 часов)

Название раздела, тематика занятий	Кол-во часов
Обследование детей, комплектование групп для коррекционных занятий	2
Развитие моторики, графомоторных навыков	14
Развитие крупной моторики. Целенаправленность выполнения действий и движений по инструкции педагога (бросание в цель)	1
Развитие крупной моторики. Целенаправленность выполнения действий и движений по инструкции педагога (повороты, перестроения)	1
Формирование чувства равновесия («дорожка следов»)	1
Развитие согласованности действий и движений разных частей тела (повороты с движениями рук, ходьба с изменением направления и т. д.)	2
Развитие мелкой моторики пальцев рук. Пальчиковая гимнастика	2
Развитие навыков владения письменными принадлежностями (карандашом, ручкой)	2
Обводка по трафарету (внутреннему и внешнему) и штриховка	2
Развитие координации движений руки и глаза (завязывание шнурков, нанизывание бусин)	1
Работа в технике рваной аппликации	1
Сгибание бумаги. Вырезание ножницами прямых полос	1
Тактильно-двигательное восприятие	4
Определение на ощупь величины предмета (большой — маленький — самый маленький)	1
Дидактическая игра «Чудесный мешочек»	

Определение на ощупь плоскостных фигур и предметов	1
Упражнения в раскатывании пластилина. Лепка «Угощение»	1
Игры с крупной мозаикой	1
Кинестетическое и кинетическое развитие	4
Формирование ощущений от различных поз тела, вербализация собственных ощущений. Дидактическая игра «Море волнуется»	1
Движения и позы верхних и нижних конечностей (сенсорная тропа для ног, «акробаты», имитация ветра)	1
Движения и позы головы по показу, вербализация собственных ощущений	1
Выразительность движений. Имитация движений (оркестр, повадки зверей)	1
Восприятие формы, величины, цвета, конструирование предметов	18
Формирование сенсорных эталонов плоскостных геометрических фигур (круг, квадрат, прямоугольник, треугольник)	2
Выделение формы предмета, обозначение формы предмета словом	2
Группировка предметов и их изображений по форме (по показу: круглые, квадратные, прямоугольные, треугольные)	1
Дидактическая игра «К каждой фигуре подбери предметы, похожие по форме»	1
Работа с геометрическим конструктором (по показу: крупный напольный «Лего»)	1
Дидактическая игра «Какой фигуры не стало» (3—4 предмета)	1
Различение предметов по величине (большой — маленький)	1
Сравнение двух предметов по высоте и длине	1
Сравнение двух предметов по ширине и толщине	1
Моделирование геометрических фигур из составляющих частей по образцу	1
Знакомство с основными цветами (красный, желтый, зеленый, синий, черный, белый)	1
Дидактическая игра «Назови цвет предмета»	1
Различение и обозначение основных цветов. Дидактическая игра «Угадай, какого цвета»	1
Конструирование объемных предметов из составных частей (2—3 детали)	2
Составление целого из частей (2—3 детали) на разрезном наглядном материале	1
Развитие зрительного восприятия	5
Формирование навыков зрительного анализа и синтеза (обследование предметов, состоящих из 2—3 деталей, по инструкции педагога)	1
Нахождение отличительных и общих признаков двух предметов. Игра «Сравни предметы»	1
Дидактическая игра «Какой детали не хватает» (у стола — ножки, у стула — спинки, у ведра — ручки)	1
Дидактическая игра «Что изменилось» (3—4 предмета)	1
Упражнения для профилактики и коррекции зрения	1
Восприятие особых свойств предметов	4
Развитие осязания (контрастные температурные ощущения: холодный — горячий), обозначение словом	1
Вкусовые ощущения (кислый, сладкий, горький, соленый). Дидактическая игра «Узнай по вкусу»	1
Развитие обоняния (приятный запах — неприятный запах). Дидактическая игра «Определи по запаху»	1
Барические ощущения (восприятие чувства тяжести: тяжелый — легкий). Упражнения на сравнение различных предметов по тяжести	1
Развитие слухового восприятия	5
Выделение и различение звуков окружающей среды (стон, звон, гудение, жужжание). Дидактическая игра «Узнай на слух»	2
Различение музыкальных звуков и звуков окружающей среды (шелест листьев, скрип снега, шум шин). Прослушивание музыкальных произведений	1
Различение речевых и музыкальных звуков	1
Дидактическая игра «Кто и как голос подает» (имитация крика животных)	1
Восприятие пространства	7
Ориентировка на собственном теле (правая или левая рука, правая или левая нога)	1
Движение в заданном направлении в пространстве (вперед, назад и т. д.)	1
Ориентировка в помещении (классная комната). Определение расположения предметов в помещении	1

Ориентировка в линейном ряду (крайний предмет, первый, на третьем месте и т. д.)	1
Ориентировка на листе бумаги (центр, верх, низ, правая или левая сторона)	1
Составление на листе бумаги комбинаций из полосок, плоскостных геометрических фигур	1
Расположение предметов на листе бумаги. Дидактическая игра «Расположи верно»	1
Восприятие времени	5
Сутки. Части суток (утро, день, вечер, ночь). Упражнения на графической модели «Сутки»	1
Последовательность событий (смена времени суток)	1
Понятия «сегодня», «завтра», «вчера»	1
Неделя. Семь суток. Порядок дней недели	1
Дидактическая игра «Веселая неделя»	1

Схема обследования уровня сформированности моторных и сенсорных процессов у детей

1. Оценка состояния общей моторики (диагностические задания Н. И. Озерцкого, М. О. Гуревича):

Оценка статического равновесия

— сохранить равновесие в течение не менее 6—8 с (средний уровень, удовлетворительный результат) в позе «аист»: стоя на одной ноге, другую согнуть в колене так, чтобы ступня касалась коленного сустава опорной ноги, руки на поясе. Ребенок должен сохранять равновесие и не допускать дрожания конечностей.

Оценка динамического равновесия

— преодолеть расстояние 5 м прыжками на одной ноге, продвигая перед собой носком ноги коробок спичек.

Отклонение направления движения не должно быть при этом более 50 см.

2. Оценка ручной моторики:

— выполнение поочередно каждой рукой следующих движений: вытянуть вперед второй и пятый пальцы («коза»), второй и третий пальцы («ножницы»), сделать «кольцо» из первого и каждого следующего пальца;

— координация движений обеих рук «кулак — ладонь»: руки лежат на столе, причем одна кисть сжата в кулак, другая — с распрямленными пальцами. Одновременное изменение положения обеих кистей, распрямляя одну и сжимая другую.

Тесты зрительно-моторной координации:

— срисовывание простых геометрических фигур, пересекающихся линий, букв, цифр с соблюдением пропорций, соотношения штрихов;

— срисовывание фразы из 3—4 слов, написанной письменным шрифтом, с сохранением всех элементов и размеров образца.

3. Оценка тактильных ощущений:

— узнавание знакомых предметов на ощупь (расческа, зубная щетка, ластик, ложка, ключ) правой и левой рукой попеременно;

— узнавание на ощупь объемных (шар, куб) и плоскостных (квадрат, треугольник, круг, прямоугольник) геометрических фигур.

4. Оценка владения сенсорными эталонами:

Тесты цветоразличения

— раскладывание в ряд 7 карточек одного цвета, но разных оттенков: от самого темного до самого светлого;

— называние и показ всех цветов спектра, называние и показ не менее 3 оттенков цвета, имеющих собственное название (малиновый, алый и т. д.).

Различение формы

— группировка геометрических фигур с учетом формы (перед ребенком выкладывают в ряд треугольник, круг, квадрат. Необходимо подобрать к ним соответствующие фигуры из 15 предложенных).

В зависимости от возраста детей можно усложнить данное задание: увеличить количество предъявляемых форм (до 5) и раздаточного материала (до 24).

Восприятие величины

— раскладывание в порядке убывающей (возрастающей) величины 10 палочек длиной от 2 до 20 см;

— ранжирование по величине в ряд 10 элементов на основе абстрактного восприятия, определение места, куда нужно поставить в ряд ту фигуру, которую убрал экспериментатор.

5. Оценка зрительного восприятия:

— узнавание и называние реалистичных изображений (10 изображений);

— узнавание контурных изображений (5 изображений);

— узнавание зашумленных и наложенных изображений (5 изображений);

— выделение букв и цифр (10), написанных разным шрифтом, перевернутых.

6. Оценка слухового восприятия:

— воспроизведение несложных ритмических рисунков;

— определение на слух реальных шумов и звуков (или записанных на магнитофон): шуршание газеты, плач ребенка, звуки капающей воды из крана, стук молотка и др.;

— определение начального согласного в слове (ребенку дают 4 предметные картинки; услышав слово, он поднимает ту картинку, которая начинается с соответствующего звука).

7. Оценка пространственного восприятия:

— показ и называние предметов, которые на таблице изображены слева, справа, внизу, сверху, в центре, в правом верхнем углу и т. д.;

— выполнение аналогичного задания в групповой комнате, определение расположения предметов в пространстве (над — под, на — за, перед — возле, сверху — снизу, выше — ниже и т. д.);

— конструирование по образцу из 10 счетных палочек.

8. Оценка восприятия времени:

— с ребенком проводится беседа на выяснение ориентировки в текущем времени (часть суток, день недели, месяц, время года), прошедшем и будущем (например: «Весна закончится, какое время года наступит?») И т. д.).

Оценка выполнения любого задания оценивается по трем качественным критериям:

— «хорошо» — если ребенок выполняет задание самостоятельно и правильно, объясняя его, полностью следуя инструкции, допуская иногда незначительные ошибки;

— «удовлетворительно» — если имеются умеренные трудности, ребенок самостоятельно выполняет только легкий вариант задания, требуется помощь разного объема при выполнении основного задания и комментировании своих действий;

— «неудовлетворительно» — задание выполняется с ошибками при оказании помощи или учащийся совсем не справляется с заданием, испытывает значительные затруднения в комментировании своих действий.

На коррекционные занятия зачисляются ученики, результаты выполнения заданий у которых оценены как «удовлетворительно» и «неудовлетворительно».

«Индивидуальные и подгрупповые психологические занятия» (Развитие психомоторики и сенсорных процессов)

3 класс

Младший школьный возраст — важнейший период формирования жизненного ресурса ребенка, этап становления его социальности, освоения общественных отношений, обогащения мировосприятия и развития личностных качеств. Особенно значим этот период жизни для детей, имеющих отклонения в умственном развитии, поскольку большая часть из них в настоящее время, что подтверждается статистическими данными, не является охваченной общественным дошкольным воспитанием, а значит, до школы ребенок не получает квалифицированную коррекционную поддержку. Научкой доказано, что из всех функциональных отклонений в состоянии здоровья человека по социальным последствиям умственная отсталость является наиболее распространенным и тяжелым дефектом развития. Современные требования общества к развитию личности детей, имеющих отклонения в развитии, диктуют необходимость более полно реализовать идею индивидуализации обучения, учитывающего готовность детей к школе, степень тяжести их дефекта, состояние здоровья, индивидуально-типологические особенности. А значит, речь идет о необходимости оказания комплексной дифференцированной помощи детям, направленной на преодоление трудностей овладения программными знаниями, умениями и навыками, что в конечном итоге будет способствовать более успешной адаптации в обществе и интеграции их в него.

Программа курса коррекционных занятий «Развитие психомоторики и сенсорных процессов» имеет своей **целью**: на основе создания оптимальных условий познания ребенком каждого объекта в совокупности сенсорных свойств, качеств, признаков дать правильное многогранное полифункциональное представление об окружающей действительности, способствующее оптимизации психического развития ребенка и более эффективной социализации его в обществе.

Достижение цели предусматривает решение ряда задач, основная из которых следующая: обогащение чувственного познавательного опыта на основе формирования умений наблюдать, сравнивать, выделять существенные признаки предметов и явлений и отражать их в речи, нацеленное на развитие психических процессов памяти, мышления, речи, воображения.

Задачи:

— формирование на основе активизации работы всех органов чувств адекватного восприятия явлений и объектов окружающей действительности в совокупности их свойств;

— коррекция недостатков познавательной деятельности детей путем систематического и целенаправленного воспитания у них полноценного восприятия формы, конструкции, величины, цвета, особых свойств предметов, их положения в пространстве;

— формирование пространственно-временных ориентировок;

— развитие слухоголосовых координаций;

— формирование способности эстетически воспринимать окружающий мир во всем многообразии свойств и

признаков его объектов (цветов, вкусов, запахов, звуков, ритмов);

- совершенствование сенсорно-перцептивной деятельности;
- обогащение словарного запаса детей на основе использования соответствующей терминологии;
- исправление недостатков моторики, совершенствование зрительно-двигательной координации;
- формирование точности и целенаправленности движений и действий.

В программе четко просматриваются два основных направления работы: формирование знаний сенсорных эталонов — определенных систем и шкал, являющихся общепринятыми мерками, которые выработало человечество (шкала величин, цветовой спектр, система фонем и др.), и обучение использованию специальных (перцептивных) действий, необходимых для выявления свойств и качеств какого-либо предмета.

Структура программы курса коррекционных занятий по развитию психомоторики и сенсорных процессов включает в себя следующие разделы:

- развитие моторики, графомоторных навыков;
- тактильно-двигательное восприятие;
- кинестетическое и кинетическое развитие;
- восприятие формы, величины, цвета; конструирование предметов;
- развитие зрительного восприятия;
- восприятие особых свойств предметов через развитие осязания, обоняния, барических ощущений, вкусовых качеств;
- развитие слухового восприятия;
- восприятие пространства;
- восприятие времени.

Категории обучающихся, которым адресована данная программа курса коррекционных занятий:

- дети с умеренной степенью умственной отсталости, принятые в школы VIII вида;
- дети с легкой степенью умственной отсталости, не прошедшие дошкольную подготовку;
- дети с легкой степенью умственной отсталости, в структуре нарушения которых имеется более грубое недоразвитие отдельных психических функций.

В результате целенаправленной деятельности на занятиях по развитию психомоторики и сенсорных процессов школьники должны научиться:

- ориентироваться на сенсорные эталоны;
- узнавать предметы по заданным признакам;
- сравнивать предметы по внешним признакам;
- классифицировать предметы по форме, величине, цвету, функциональному назначению;
- составлять сериационные ряды предметов и их изображений по разным признакам;
- практически выделять признаки и свойства объектов и явлений;
- давать полное описание объектов и явлений;
- различать противоположно направленные действия и явления;
- видеть временные рамки своей деятельности;
- определять последовательность событий;
- ориентироваться в пространстве;
- целенаправленно выполнять действия по инструкции;
- самопроизвольно согласовывать свои движения и действия;
- опосредовать свою деятельность речью.

Своевременная психолого-педагогическая помощь младшим школьникам с интеллектуальной недостаточностью является необходимой предпосылкой их успешного обучения.

Основные требования к знаниям и умениям учащихся

- Целенаправленно выполнять действия по трех- и четырехзвенной инструкции педагога.
- Дорисовывать незаконченные изображения.
- Группировать предметы по двум заданным признакам формы, величины или цвета, обозначать их словом.
- Составлять цветовую гамму от темного до светлого тона разных оттенков.
- Конструировать предметы из 5—6 деталей, геометрических фигур.
- Определять на ощупь поверхность предметов, обозначать в слове качества и свойства предметов.
- Зрительно дифференцировать 2—3 предмета по неярко выраженным качествам, определять их словом.
- Классифицировать предметы и явления на основе выделенных свойств и качеств.
- Различать запахи и вкусовые качества, называть их.
- Сравнить предметы по тяжести на глаз, взвешивая на руке.
- Действовать по звуковому сигналу.

— Адекватно ориентироваться на плоскости и в пространстве; выражать пространственные отношения с помощью предлогов.

— Определять время по часам.

Место коррекционного курса в учебном плане

Программа коррекционного курса рассчитана последовательно на 4 года обучения. Программа коррекционного курса в 3 классе рассчитана на 68 часов (2 часа в неделю, 34 уч. недели). Рабочая программа составляется на один учебный год, конкретизируется, уточняется после проведения обследования (мониторинга) обучающихся.

Тематический план курса «Развитие психомоторики и сенсорных процессов» 3 класс (68 часов)

Название раздела, тематика занятий	Кол-во часов
Обследование вновь принятых детей	1
Развитие моторики, графомоторных навыков	12
Упражнения на развитие меткости («Кольцеброс», дартс, «Гир»)	1
Развитие согласованности движений на разные группы мышц (по инструкции педагога)	1
Обучение целенаправленным действиям по двух- и трехзвенной инструкции педагога (два шага вперед — поворот направо — один шаг назад и т. д.)	1
Пальчиковая гимнастика с речевым сопровождением	1
Совершенствование точности мелких движений рук (завязывание, развязывание, шнуровка, застегивание)	1
Обводка контуров предметных изображений, штриховка в разных направлениях	1
Рисование бордюров по образцу	1
Графический диктант (зрительный и на слух)	2
Вырезание ножницами из бумаги по контуру предметных изображений	2
Работа в технике объемной и рваной аппликации	1
Тактильно-двигательное восприятие	5
Определение предметов на ощупь, выделение разных свойств и качеств (мягкие и жесткие, крупные и мелкие предметы)	1
Восприятие поверхности на ощупь (гладкая, шершавая, колючая, пушистая). Дидактическая игра «Что бывает ... (пушистое)»	2
Работа с пластилином и глиной (раскатывание, скатывание, вдавливание). Лепка «Овощи»	1
Игры с сюжетной мозаикой	1
Кинестетическое и кинетическое развитие	4
Формирование ощущений от статических и динамических поз различных частей тела (глаза, рот, пальцы), вербализация собственных ощущений	2
Выразительность движений (имитация повадок животных, инсценирование школьных событий)	2
Восприятие формы, величины, цвета, конструирование предметов	14
Сравнение и обозначение словом формы предметов (3—4 предмета)	1
Понятие «овал». Упражнения в сравнении круга и овала	1
Комбинирование разных форм из геометрического конструктора по инструкции	1
Сравнение и обозначение словом величины разных предметов по двум параметрам (длинный и широкий, узкий и короткий и т. д.)	1
Дидактическая игра «Часть и целое»	1
Составление сериационных рядов по величине из 4—5 предметов	2
Группировка предметов по самостоятельно выделенному признаку	1
Цветовой спектр. Цвета теплые и холодные	1
Составление сериационного ряда из 4—5 кругов разной насыщенности одного цвета	1
Дидактическая игра «Цветик-семицветик»	1
Узнавание предмета по его отдельным частям. Дорисовывание незаконченных изображений знакомых предметов	1
Составление предмета или целостной конструкции из мелких деталей (пазлы, настольный «Лего»)	2

Развитие зрительного восприятия	6
Совершенствование зрительно-двигательной координации рук и глаз. Рисование бордюров по наглядному образцу	1
Нахождение отличительных и общих признаков на наглядном материале (сравнение двух картинок)	1
Сравнение трех предметов, отличающихся незначительными качествами или свойствами	1
Тренировка зрительной памяти. Дидактическая игра «Что изменилось?»	1
Дидактическая игра «Повтори узор» («Сделай так же»)	1
Упражнения для профилактики и коррекции зрения	1
Восприятие особых свойств предметов	6
Развитие осязания (теплее — холоднее), словесное обозначение. Определение контрастных температур предметов (грелка, утюг, чайник)	1
Различение пищевых запахов и вкусов, их словесное обозначение	1
Определение различных свойств веществ (твердость, сыпучесть, вязкость, растворимость)	2
Развитие дифференцированных ощущений чувства тяжести (тяжелее — легче). Взвешивание на ладони, определение веса на глаз	2
Развитие слухового восприятия	6
Определение направления звука в пространстве (справа — слева — спереди — сзади). Дидактическая игра «Догадайся, откуда звук»	1
Выполнение действий по звуковому сигналу (поворот головы на определенный звук). Дидактическая игра «Прерванная песня»	2
Различение музыкальных и речевых звуков по высоте тона	1
Различение мелодий по темпу, прослушивание музыкальных отрывков	1
Развитие чувства ритма. Дидактическая игра «Мы — барабанщики»	1
Восприятие пространства	7
Ориентировка в пространстве (в помещении и на улице), вербализация пространственных отношений с использованием предлогов	1
Развитие пространственного праксиса, словесный отчет о выполнении задания. Дидактическая игра «Куда пойдешь, то и найдешь»	1
Моделирование пространственного расположения мебели в комнате. Дидактическая игра «Обставим комнату»	1
Деление листа на глаз, на две и четыре равные части	1
Расположение предметов в вертикальном и горизонтальном полях листа	1
Ориентировка на листе бумаги разного размера, прикрепленном к доске (вертикальное расположение листа)	1
Расположение предметов и их перемещение на поверхности парты	1
Восприятие времени	7
Определение времени по часам	2
Длительность временных интервалов (1 с, 1 мин, 5 мин, 1 ч)	1
Дидактическая игра «Успей за 1, 2, 5 мин»	1
Объемность времени (сутки, неделя, месяц, год)	2
Времена года, их закономерная смена. Дидактическая игра «Когда это бывает?»	1

Схема обследования уровня сформированности моторных и сенсорных процессов у детей

1. Оценка состояния общей моторики (диагностические задания Н. И. Озерецкого, М. О. Гуревича):

Оценка статического равновесия

— сохранить равновесие в течение не менее 6—8 с (средний уровень, удовлетворительный результат) в позе «аист»: стоя на одной ноге, другую согнуть в колене так, чтобы ступня касалась коленного сустава опорной ноги, руки на поясе. Ребенок должен сохранять равновесие и не допускать дрожания конечностей.

Оценка динамического равновесия

— преодолеть расстояние 5 м прыжками на одной ноге, продвигая перед собой носком ноги коробок спичек.

Отклонение направления движения не должно быть при этом более 50 см.

2. Оценка ручной моторики:

— выполнение поочередно каждой рукой следующих движений: вытянуть вперед второй и пятый пальцы («коза»), второй и третий пальцы («ножницы»), сделать «кольцо» из первого и каждого следующего пальца;

— координация движений обеих рук «кулак — ладонь»: руки лежат на столе, причем одна кисть сжата в кулак, другая — с распрямленными пальцами. Одновременное изменение положения обеих кистей, распрямляя одну и

сжимая другую.

Тесты зрительно-моторной координации:

— срисовывание простых геометрических фигур, пересекающихся линий, букв, цифр с соблюдением пропорций, соотношения штрихов;

— срисовывание фразы из 3—4 слов, написанной письменным шрифтом, с сохранением всех элементов и размеров образца.

3. Оценка тактильных ощущений:

— узнавание знакомых предметов на ощупь (расческа, зубная щетка, ластик, ложка, ключ) правой и левой рукой попеременно;

— узнавание на ощупь объемных (шар, куб) и плоскостных (квадрат, треугольник, круг, прямоугольник) геометрических фигур.

4. Оценка владения сенсорными эталонами:

Тесты цветоразличения

— раскладывание в ряд 7 карточек одного цвета, но разных оттенков: от самого темного до самого светлого;

— называние и показ всех цветов спектра, называние и показ не менее 3 оттенков цвета, имеющих собственное название (малиновый, алый и т. д.).

Различение формы

— группировка геометрических фигур с учетом формы (перед ребенком выкладывают в ряд треугольник, круг, квадрат. Необходимо подобрать к ним соответствующие фигуры из 15 предложенных).

В зависимости от возраста детей можно усложнить данное задание: увеличить количество предъявляемых форм (до 5) и раздаточного материала (до 24).

Восприятие величины

— раскладывание в порядке убывающей (возрастающей) величины 10 палочек длиной от 2 до 20 см;

— ранжирование по величине в ряд 10 элементов на основе абстрактного восприятия, определение места, куда нужно поставить в ряд ту фигуру, которую убрал экспериментатор.

5. Оценка зрительного восприятия:

— узнавание и называние реалистичных изображений (10 изображений);

— узнавание контурных изображений (5 изображений);

— узнавание зашумленных и наложенных изображений (5 изображений);

— выделение букв и цифр (10), написанных разным шрифтом, перевернутых.

6. Оценка слухового восприятия:

— воспроизведение несложных ритмических рисунков;

— определение на слух реальных шумов и звуков (или записанных на магнитофон): шуршание газеты, плач ребенка, звуки капающей воды из крана, стук молотка и др.;

— определение начального согласного в слове (ребенку дают 4 предметные картинки; услышав слово, он поднимает ту картинку, которая начинается с соответствующего звука).

7. Оценка пространственного восприятия:

— показ и называние предметов, которые на таблице изображены слева, справа, внизу, вверху, в центре, в правом верхнем углу и т. д.;

— выполнение аналогичного задания в групповой комнате, определение расположения предметов в пространстве (над — под, на — за, перед — возле, сверху — снизу, выше — ниже и т. д.);

— конструирование по образцу из 10 счетных палочек.

8. Оценка восприятия времени:

— с ребенком проводится беседа на выяснение ориентировки в текущем времени (часть суток, день недели, месяц, время года), прошедшем и будущем (например: «Весна закончится, какое время года наступит?») И т. д.).

Оценка выполнения любого задания оценивается по трем качественным критериям:

— «хорошо» — если ребенок выполняет задание самостоятельно и правильно, объясняя его, полностью следуя инструкции, допуская иногда незначительные ошибки;

— «удовлетворительно» — если имеются умеренные трудности, ребенок самостоятельно выполняет только легкий вариант задания, требуется помощь разного объема при выполнении основного задания и комментировании своих действий;

— «неудовлетворительно» — задание выполняется с ошибками при оказании помощи или учащийся совсем не справляется с заданием, испытывает значительные затруднения в комментировании своих действий.

На коррекционные занятия зачисляются ученики, результаты выполнения заданий у которых оценены как «удовлетворительно» и «неудовлетворительно».

«Индивидуальные и подгрупповые

психологические занятия»

(Развитие психомоторики и сенсорных процессов)

4 класс

Младший школьный возраст — важнейший период формирования жизненного ресурса ребенка, этап становления его социальности, освоения общественных отношений, обогащения мировосприятия и развития личностных качеств. Особенно значим этот период жизни для детей, имеющих отклонения в умственном развитии, поскольку большая часть из них в настоящее время, что подтверждается статистическими данными, не является охваченной общественным дошкольным воспитанием, а значит, до школы ребенок не получает квалифицированную коррекционную поддержку. Наукой доказано, что из всех функциональных отклонений в состоянии здоровья человека по социальным последствиям умственная отсталость является наиболее распространенным и тяжелым дефектом развития. Современные требования общества к развитию личности детей, имеющих отклонения в развитии, диктуют необходимость более полно реализовать идею индивидуализации обучения, учитывающего готовность детей к школе, степень тяжести их дефекта, состояние здоровья, индивидуально-типологические особенности. А значит, речь идет о необходимости оказания комплексной дифференцированной помощи детям, направленной на преодоление трудностей овладения программными знаниями, умениями и навыками, что в конечном итоге будет способствовать более успешной адаптации в обществе и интеграции их в него.

Цель программы курса коррекционных занятий «Развитие психомоторики и сенсорных процессов»: на основе создания оптимальных условий познания ребенком каждого объекта в совокупности сенсорных свойств, качеств, признаков дать правильное многогранное полифункциональное представление об окружающей действительности, способствующее оптимизации психического развития ребенка и более эффективной социализации его в обществе.

Достижение цели предусматривает решение ряда задач, основная из которых следующая: обогащение чувственного познавательного опыта на основе формирования умений наблюдать, сравнивать, выделять существенные признаки предметов и явлений и отражать их в речи, нацеленное на развитие психических процессов памяти, мышления, речи, воображения.

Задачи:

- формирование на основе активизации работы всех органов чувств адекватного восприятия явлений и объектов окружающей действительности в совокупности их свойств;
- коррекция недостатков познавательной деятельности детей путем систематического и целенаправленного воспитания у них полноценного восприятия формы, конструкции, величины, цвета, особых свойств предметов, их положения в пространстве;
- формирование пространственно-временных ориентировок;
- развитие слухоголосовых координаций;
- формирование способности эстетически воспринимать окружающий мир во всем многообразии свойств и признаков его объектов (цветов, вкусов, запахов, звуков, ритмов);
- совершенствование сенсорно-перцептивной деятельности;
- обогащение словарного запаса детей на основе использования соответствующей терминологии;
- исправление недостатков моторики, совершенствование зрительно-двигательной координации;
- формирование точности и целенаправленности движений и действий.

В программе четко просматриваются два основных направления работы: формирование знаний сенсорных эталонов — определенных систем и шкал, являющихся общепринятыми мерками, которые выработало человечество (шкала величин, цветовой спектр, система фонем и др.), и обучение использованию специальных (перцептивных) действий, необходимых для выявления свойств и качеств какого-либо предмета.

Структура программы курса коррекционных занятий по развитию психомоторики и сенсорных процессов включает в себя следующие разделы:

- развитие моторики, графомоторных навыков;
- тактильно-двигательное восприятие;
- кинестетическое и кинетическое развитие;
- восприятие формы, величины, цвета; конструирование предметов;
- развитие зрительного восприятия;
- восприятие особых свойств предметов через развитие осязания, обоняния, барических ощущений, вкусовых качеств;
- развитие слухового восприятия;
- восприятие пространства;
- восприятие времени.

Категории обучающихся, которым адресована данная программа курса коррекционных занятий:

- дети с умеренной степенью умственной отсталости, принятые в школы VIII вида;
- дети с легкой степенью умственной отсталости, не прошедшие дошкольную подготовку;
- дети с легкой степенью умственной отсталости, в структуре нарушения которых имеется более грубое недоразвитие отдельных психических функций.

В результате целенаправленной деятельности на занятиях по развитию психомоторики и сенсорных процессов

школьники должны научиться:

- ориентироваться на сенсорные эталоны;
- узнавать предметы по заданным признакам;
- сравнивать предметы по внешним признакам;
- классифицировать предметы по форме, величине, цвету, функциональному назначению;
- составлять сериационные ряды предметов и их изображений по разным признакам;
- практически выделять признаки и свойства объектов и явлений;
- давать полное описание объектов и явлений;
- различать противоположно направленные действия и явления;
- видеть временные рамки своей деятельности;
- определять последовательность событий;
- ориентироваться в пространстве;
- целенаправленно выполнять действия по инструкции;
- самопроизвольно согласовывать свои движения и действия;
- опосредовать свою деятельность речью.

Своевременная психолого-педагогическая помощь младшим школьникам с интеллектуальной недостаточностью является необходимой предпосылкой их успешного обучения.

Основные требования к знаниям и умениям учащихся

4 класс

- Целенаправленно выполнять действия по четырехзвенной инструкции педагога, составлять план действий.
- Выполнять точные движения при штриховке двумя руками.
- Пользоваться элементами расслабления.
- Группировать предметы по двум самостоятельно выделенным признакам, обозначать их словом.
- Смешивать цвета, называть их.
- Конструировать сложные формы из 6—8 элементов.
- Находить нереальные элементы нелепых картинок.
- Определять противоположные качества и свойства предметов.
- Самостоятельно классифицировать предметы по различным признакам.
- Распознавать предметы по запаху, весу, температуре, поверхности, продукты питания по запаху и вкусу.
- Определять на слух звучание различных музыкальных инструментов.
- Моделировать расположение предметов в заданном пространстве.
- Определять возраст людей.

Место коррекционного курса в учебном плане

Программа коррекционного курса рассчитана последовательно на 4 года обучения. Программа коррекционного курса в 4 классе рассчитана на 68 часов (2 часа в неделю, 34 уч. недели). Рабочая программа составляется на один учебный год, конкретизируется, уточняется после проведения обследования (мониторинга) обучающихся.

Тематический план курса «Развитие психомоторики и сенсорных процессов» 4 класс (68 часов)

Название раздела, тематика занятий	Кол-во часов
Обследование вновь принятых детей	1
Развитие моторики, графомоторных навыков	10
Развитие согласованности движений на разные группы мышц (по инструкции педагога)	1
Соотношение движений с поданным звуковым сигналом (один хлопок — бег вперед, два хлопка — бег назад и т. д.)	1
Выполнение целенаправленных действий по трехзвенной инструкции педагога (поворот направо — два шага вперед — один шаг назад), словесный отчет о выполнении	2
Совершенствование точности мелких движений рук (мелкая мозаика, «Лего», соединение колец в цепочку)	1
Графический диктант с усложненными заданиями	2
Вычерчивание геометрических фигур (окружность, квадрат, треугольник)	1
Дорисовывание симметричной половины изображения	1

Вырезание ножницами на глаз изображений предметов (елочка, снежинка, яблоко)	1
Тактильно-двигательное восприятие	5
Тонкая дифференцировка предметов на ощупь по разным качествам и свойствам (выпуклый, вогнутый, колючий, деревянный, горячий)	2
Закрепление тактильных ощущений при работе с пластилином и глиной	1
Игра «Волшебный мешочек» (с мелкими предметами)	1
Игры с мелкой мозаикой	1
Кинестетическое и кинетическое развитие	4
Сочетание движений и поз различных частей тела (по инструкции педагога), вербализация поз и действий	1
Упражнения на расслабление и снятие мышечных зажимов	1
Воображаемые действия (вдеть нитку в иголку, подбросить мяч, наколоть дров, прополоскать белье)	2
Восприятие формы, величины, цвета, конструирование предметов	12
Группировка предметов по двум самостоятельно выделенным признакам, обозначение словом	1
Сравнение и группировка предметов по форме, величине и цвету	2
Составление сериационных рядов по самостоятельно выделенным признакам из 4—5 предметов	1
Использование простых мерок для измерения и сопоставления отдельных параметров предметов (по длине, ширине, высоте)	2
Цветовой спектр. Смешение цветов (оттенки)	1
Определение постоянных цветов. Дидактическая игра «Назови цвет»	1
Конструирование сложных форм предметов («Технический конструктор», мелкие пазлы)	1
Узнавание предмета по одному элементу	1
Узнавание предмета по словесному описанию. Дидактическая игра «Узнай по описанию»	2
Развитие зрительного восприятия	7
Нахождение отличительных и общих признаков на наглядном материале (сравнение 2—3-предметных (сюжетных) картинок)	2
Нахождение нелепиц на картинках	2
Дидактическая игра «Лабиринт»	1
Тренировка зрительной памяти. Дидактическая игра «Нарисуй по памяти»	1
Профилактика зрения. Гимнастика для глаз	1
Восприятие особых свойств предметов	10
Развитие дифференцированных осязательных ощущений (сухое — влажное — мокрое и т. д.), их словесное обозначение	1
Температура. Градусники для измерения температуры тела, воды, воздуха	2
Развитие дифференцированных вкусовых ощущений (сладкий — сладце, кислый — кислее и т. д.), словесное обозначение	1
Дифференцированное восприятие ароматов (запах фруктов, цветов, парфюмерии). Дидактическая игра «Угадай предмет по запаху»	1
Упражнения в измерении веса предметов на весах	1
Определение противоположных качеств предметов (чистый — грязный, темный — светлый, вредный — полезный)	2
Определение противоположных действий, совершаемых с предметами (открыть — закрыть, расстегнуть — застегнуть, одеть — раздеть)	2
Развитие слухового восприятия	6
Различение звуков по длительности и громкости (неречевых, речевых, музыкальных)	1
Дифференцировка звуков по громкости и по высоте тона (неречевых, речевых, музыкальных). Дидактическая игра «Определи самый громкий (высокий) звук»	1
Развитие слухомоторной координации. Дидактическая игра «Запрещенный звук»	1
Определение на слух звучания различных музыкальных инструментов. Дидактическая игра «Угадай, что звучит»	1
Формирование чувства ритма. Игровые упражнения	1
Дидактическая игра «Угадай по голосу»	1
Восприятие пространства	6

Ориентировка в помещении и на улице по словесной инструкции	2
Определение расположения предметов в ближнем и дальнем пространстве	1
Моделирование расположения предметов в пространстве, вербализация пространственных отношений	1
Моделирование пространственных ситуаций по инструкции педагога (расстановка мебели в кукольной комнате)	1
Ориентировка на листе бумаги разного формата (тетрадный, альбомный, ватман) и по-разному расположенного (горизонтально, вертикально, под углом)	1
Восприятие времени	7
Определение времени по часам	1
Длительность временных интервалов. Дидактическая игра «Береги минутку»	2
Работа с календарем и моделью календарного года	1
Дидактическая игра «Когда это бывает?»	1
Последовательность основных жизненных событий	1
Возраст людей	1

Схема обследования уровня сформированности моторных и сенсорных процессов у детей

1. Оценка состояния общей моторики (диагностические задания Н. И. Озерецкого, М. О. Гуревича):

Оценка статического равновесия

— сохранить равновесие в течение не менее 6—8 с (средний уровень, удовлетворительный результат) в позе «аист»: стоя на одной ноге, другую согнуть в колене так, чтобы ступня касалась коленного сустава опорной ноги, руки на поясе. Ребенок должен сохранять равновесие и не допускать дрожания конечностей.

Оценка динамического равновесия

— преодолеть расстояние 5 м прыжками на одной ноге, продвигая перед собой носком ноги коробок спичек.

Отклонение направления движения не должно быть при этом более 50 см.

2. Оценка ручной моторики:

— выполнение поочередно каждой рукой следующих движений: вытянуть вперед второй и пятый пальцы («коза»), второй и третий пальцы («ножницы»), сделать «кольцо» из первого и каждого следующего пальца;

— координация движений обеих рук «кулак — ладонь»: руки лежат на столе, причем одна кисть сжата в кулак, другая — с распрямленными пальцами. Одновременное изменение положения обеих кистей, распрямляя одну и сжимая другую.

Тесты зрительно-моторной координации:

— срисовывание простых геометрических фигур, пересекающихся линий, букв, цифр с соблюдением пропорций, соотношения штрихов;

— срисовывание фразы из 3—4 слов, написанной письменным шрифтом, с сохранением всех элементов и размеров образца.

3. Оценка тактильных ощущений:

— узнавание знакомых предметов на ощупь (расческа, зубная щетка, ластик, ложка, ключ) правой и левой рукой попеременно;

— узнавание на ощупь объемных (шар, куб) и плоскостных (квадрат, треугольник, круг, прямоугольник) геометрических фигур.

4. Оценка владения сенсорными эталонами:

Тесты цветоразличения

— раскладывание в ряд 7 карточек одного цвета, но разных оттенков: от самого темного до самого светлого;

— называние и показ всех цветов спектра, называние и показ не менее 3 оттенков цвета, имеющих собственное название (малиновый, алый и т. д.).

Различение формы

— группировка геометрических фигур с учетом формы (перед ребенком выкладывают в ряд треугольник, круг, квадрат. Необходимо подобрать к ним соответствующие фигуры из 15 предложенных).

В зависимости от возраста детей можно усложнить данное задание: увеличить количество предъявляемых форм (до 5) и раздаточного материала (до 24).

Восприятие величины

— раскладывание в порядке убывающей (возрастающей) величины 10 палочек длиной от 2 до 20 см;

— ранжирование по величине в ряд 10 элементов на основе абстрактного восприятия, определение места, куда нужно поставить в ряд ту фигуру, которую убрал экспериментатор.

5. Оценка зрительного восприятия:

- узнавание и называние реалистичных изображений (10 изображений);
- узнавание контурных изображений (5 изображений);
- узнавание зашумленных и наложенных изображений (5 изображений);
- выделение букв и цифр (10), написанных разным шрифтом, перевернутых.

6. Оценка слухового восприятия:

- воспроизведение несложных ритмических рисунков;
- определение на слух реальных шумов и звуков (или записанных на магнитофон): шуршание газеты, плач ребенка, звуки капающей воды из крана, стук молотка и др.;
- определение начального согласного в слове (ребенку дают 4 предметные картинки; услышав слово, он поднимает ту картинку, которая начинается с соответствующего звука).

7. Оценка пространственного восприятия:

- показ и называние предметов, которые на таблице изображены слева, справа, внизу, вверху, в центре, в правом верхнем углу и т. д.;
- выполнение аналогичного задания в групповой комнате, определение расположения предметов в пространстве (над — под, на — за, перед — возле, сверху — снизу, выше — ниже и т. д.);
- конструирование по образцу из 10 счетных палочек.

8. Оценка восприятия времени:

- с ребенком проводится беседа на выяснение ориентировки в текущем времени (часть суток, день недели, месяц, время года), прошедшем и будущем (например: «Весна закончится, какое время года наступит?») И т. д.).

Оценка выполнения любого задания оценивается по трем качественным критериям:

- «хорошо» — если ребенок выполняет задание самостоятельно и правильно, объясняя его, полностью следуя инструкции, допуская иногда незначительные ошибки;
- «удовлетворительно» — если имеются умеренные трудности, ребенок самостоятельно выполняет только легкий вариант задания, требуется помощь разного объема при выполнении основного задания и комментировании своих действий;
- «неудовлетворительно» — задание выполняется с ошибками при оказании помощи или учащийся совсем не справляется с заданием, испытывает значительные затруднения в комментировании своих действий.

На коррекционные занятия зачисляются ученики, результаты выполнения заданий у которых оценены как «удовлетворительно» и «неудовлетворительно».

Программа коррекционного логопедического курса «Логопедические занятия» (развитие речи, произношение) 1 класс

Рабочая программа коррекционного курса составлена в соответствии с

- Федеральным Государственным Образовательным Стандартом (далее – ФГОС) НОО обучающихся с ограниченными возможностями здоровья (далее- ОВЗ);

- Федерального закона «Об образовании в Российской Федерации» и с учетом Примерной адаптированной основной общеобразовательной программы начального общего образования обучающихся с нарушениями речи.

Документы, регулирующие профессиональную деятельность учителя-логопеда, как сотрудника общеобразовательной школы Закон Российской Федерации « Об образовании в РФ» № 273 от 29.12.2012 г...»:

-Федеральный государственный образовательный стандарт начального общего образования (учреждён приказом Минобрнауки России 22 декабря 2009г.; регистрационный номер 15785) с изменениями (утверждены приказом Минобрнауки России от 31. 01. 2012 г.№ 69;

-Письмо Минобрнауки РФ от 14.12.2000 N 2 "Об организации работы логопедического пункта общеобразовательного учреждения"

-Санитарно-эпидемиологические правила и нормативы СанПиН 2.4.2.2821-10, утвержденные Постановлением Федеральной службы по надзору по защите прав потребителей и благополучия человека, главным государственным санитарным врачом РФ от 29 декабря 2010 года № 189 (п.10 Гигиенические требования к режиму образовательного процесса)

-Приказ Минобрнауки России от 19.12.2014 N 1598"Об утверждении федерального государственного образовательного стандарта начального общего образования обучающихся с ограниченными возможностями здоровья" (Зарегистрировано в Минюсте России 03.02.2015 N

35847)

-Распоряжении от 06.08.2020г. № Р-75 об утверждении примерного положения об организации логопедической помощи в организациях, осуществляющих образовательную деятельность.

Рабочая программа разработана на основе:

Ефименкова Л.Н. Коррекция устной и письменной речи учащихся начальных классов: Пособие для логопеда. М., 2001.

Цель программы: коррекция и дальнейшему развитие устной и письменной речи младших школьников в рамках логопункта ОУ.

Задачи программы:

- профилактика нарушений устной и письменной речи у младших школьников;
- комплексная диагностика уровня развития устной речи, а также письма и чтения у учащихся начальной школы; коррекция дефектов произношения;
- формирование полноценных фонетических представлений (на базе развития фонематического восприятия);
- совершенствование звуковых обобщений в процессе упражнений в звуковом анализе и синтезе;
- обогащение словарного запаса детей;
- развитие умения пользоваться различными способами словоизменения и словообразования;
- совершенствование грамматического оформления речи путем овладения словосочетаниями, связью слов в предложении, моделями разных синтаксических конструкций;
- развитие навыков связного высказывания
- развитие и совершенствование мелкой моторики рук;
- развитие зрительного восприятия;
- расширение объема и уточнение зрительной памяти;
- формирование пространственных представлений;
- развитие зрительного анализа и синтеза;
- консультирование учителей ОУ и родителей;
- повышение уровня квалификации учителя - логопеда (самообразование).

Теоретической и методологической основой коррекционного обучения являются положения, разработанные Л.С. Выготским, М. Е.Хватцевым, М. В. Фомичевой, Г.А. Каше, А.В. Ястребовой, Л.Н. Ефименковой, Г.Г.Мисаренко, И.Н.Садовниковой, О.А. Ишимова, О.А.и др.

Общая характеристика коррекционного логопедического курса

Программа данного курса представляет систему коррекционно-развивающих занятий для обучающихся начальных классов.

Дети данной категории испытывают стойкие трудности при усвоении программы начального обучения общеобразовательной школы вследствие недостаточной сформированности речевой функции и психологических предпосылок к овладению полноценной учебной деятельностью.

I. Нарушения фонетико-фонематического компонента речевой системы.

1. Дефектное произношение оппозиционных звуков нескольких групп. Преобладают замены и смешения (нередко искаженных звуков). Неправильно произносятся до 15 звуков.
2. Недостаточная сформированность (в более тяжелых случаях — несформированность) фонематических процессов.

Вследствие этого у детей данной категории наблюдается:

- а) недостаточная сформированность предпосылок к спонтанному развитию навыков анализа и синтеза звукового состава слова;
- б) недостаточная сформированность предпосылок к успешному овладению грамотой;
- в) трудности овладения письмом и чтением (наличие специфических дисграфических ошибок на фоне большого количества разнообразных других).

II. Нарушения лексико-грамматического компонента речевой системы.

1. Лексический запас ограничен рамками обиходно-бытовой тематики, качественно неполноценен (неправомерное расширение или сужение значений слов; ошибки в употреблении слов; смешение по смыслу и акустическому свойству).
2. Грамматический строй недостаточно сформирован. В речи отсутствуют сложные синтаксические

конструкции, присутствуют множественные аграмматизмы в предложениях простых синтаксических конструкций.

Вследствие этого у детей данной категории наблюдаются:

- а) недостаточное понимание учебных заданий, указаний, инструкций учителя;
- б) трудности овладения учебными понятиями, терминами;
- в) трудности формирования и формулирования собственных мыслей в процессе учебной работы;
- г) недостаточное развитие связной речи.

III. Психологические особенности.

1. Неустойчивое внимание.
2. Недостаточная наблюдательность по отношению к языковым явлениям.
3. Недостаточное развитие способности к переключению.
4. Недостаточное развитие словесно-логического мышления.
5. Недостаточная способность к запоминанию преимущественно словесного материала.
6. Недостаточное развитие самоконтроля, преимущественно в области языковых явлений.
7. Недостаточная сформированность произвольности в общении и деятельности.

Следствие:

- а) недостаточная сформированность психологических предпосылок к овладению полноценными навыками учебной деятельности;
- б) трудности формирования учебных умений (планирование предстоящей работы; определение путей и средств достижения учебной цели; контролирование деятельности; умение работать в определенном темпе).

В настоящее время большое количество детей к началу школьного обучения имеют различные речевые отклонения, влекущие за собой нарушения письма и чтения.

Логопедическая работа имеет свою специфику и строится на основе **общих педагогических принципов:**

Принцип развития, который состоит в анализе объективных и субъективных условий формирования речевой функции ребёнка. Разностороннее и динамическое обследование ребёнка с этих позиций позволяет выявить ведущий речевой дефект и обусловленные им недостатки психического развития. В дальнейшем, при планировании коррекционной работы это учитывается.

Принцип системного подхода, который предполагает анализ взаимодействия различных компонентов речи и организации преемственной работы всех участников коррекционно-развивающего процесса. Этот принцип реализуется в процессе взаимосвязанного формирования фонетико-фонематических и лексико-грамматических компонентов языка. Коррекция нарушений произношения звуков и слоговой структуры слова позволяет добиваться нужной чёткости и внятности речи. В то же время развитие фонематического восприятия подготавливает основу для формирования грамматической и морфологической системы словообразования и словоизменения.

Принцип связи речи с другими сторонами психического развития, который раскрывает зависимость формирования отдельных компонентов речи от состояния других психических процессов. Выявление этой связи лежит в основе воздействия на те психологические, особенности детей, которые прямо или косвенно препятствуют эффективной коррекции речевой деятельности.

Принцип наглядности.

Принцип постепенного перехода от простого к сложному.

Принцип сознательности усвоения материала.

Принцип учёта возрастных особенностей.

Методы, применяемые в практике учителя – логопеда в рамках логопункта ОУ:

- практические (практические работы, упражнения);
- наглядные (демонстрация, иллюстрации);
- словесные (объяснения, рассказ, инструкция, беседа).

Формы работы учителя – логопеда в рамках логопункта ОУ:

- логопедические занятия с детьми (групповые, подгрупповые, индивидуальные);
- консультирование (диалог, индивидуальная консультация, беседа-лекция) для группы педагогов или родителей;
- совместная работа родителей и детей дома по заданиям логопеда.

Описание места учебного предмета, коррекционного курса в учебном плане

Программа коррекционного курса «Логопедические занятия» (развитие речи, произношение) рассчитана на 68 часов в год (2 часа в неделю, 34 уч. недели). Рабочая программа составляется на один учебный год, конкретизируется, уточняется после проведения обследования (мониторинга) обучающихся.

Личностные, метапредметные и предметные результаты освоения коррекционного курса

Личностные результаты:

- формирование основ российской гражданской идентичности, чувства гордости за свою Родину, российский народ и историю России, осознание своей этнической и национальной принадлежности; формирование ценностей многонационального российского общества; становление гуманистических и демократических ценностных ориентаций;
- формирование целостного, социально ориентированного взгляда на мир в его органичном единстве и разнообразии природы, народов, культур и религий;
- формирование уважительного отношения к иному мнению, истории и культуре других народов;
- овладение начальными навыками адаптации в динамично изменяющемся и развивающемся мире;
- принятие и освоение социальной роли обучающегося, развитие мотивов учебной деятельности и формирование личностного смысла учения;
- развитие самостоятельности и личной ответственности за свои поступки, в том числе в информационной деятельности, на основе представлений о нравственных нормах, социальной справедливости и свободе;
- формирование эстетических потребностей, ценностей и чувств;
- развитие этических чувств, доброжелательности и эмоционально-нравственной отзывчивости, понимания и сопереживания чувствам других людей;
- развитие навыков сотрудничества со взрослыми и сверстниками в разных социальных ситуациях, умения не создавать конфликтов и находить выходы из спорных ситуаций;
- формирование установки на безопасный, здоровый образ жизни, наличие мотивации к творческому труду, работе на результат, бережному отношению к материальным и духовным ценностям.

Метапредметные результаты:

Регулятивные УУД:

- самостоятельное приобретение новых знаний и практических умений, умение управлять своей познавательной деятельностью;
- формирование умения организовывать свою деятельность, определять её цели и задачи, выбирать средства реализации цели и применять их на практике, оценивать достигнутые результаты;
- умение выдвигать версии решения проблемы, осознавать конечный результат, выбирать из предложенных вариантов и искать самостоятельно средства достижения цели;
- работая по плану, сверять свои действия с целью и, при необходимости, исправлять ошибки самостоятельно.

Коммуникативные УУД:

- умение слушать и вступать в диалог;
- умение строить продуктивное взаимодействие и сотрудничество со сверстниками и взрослыми;
- умение с достаточной полнотой и точностью выражать свои мысли в соответствии с задачами и условиями коммуникации, владение монологической и диалогической формами речи в соответствии с грамматическими и синтаксическими нормами родного языка.

Познавательные УУД:

- формирование речевой активности;
- совершенствование экспрессивной и импрессивной речи и её интонационной выразительности;
- расширение, уточнение, активизация пассивного и активного словаря;
- корригирование грамматического строя речи;
- умение планировать речевое высказывание;
- развитие слухового внимания и памяти, фонематического слуха;
- совершенствование средств общения (просодика, мимику и др).
- умение строить логическое рассуждение, включающее установление причинно-следственных связей;

-умение осознавать и воспроизводить речевое высказывание в устной и письменной форме.

Предметные результаты

- сформированность позитивного отношения к правильной устной и письменной речи как показателям общей культуры и гражданской позиции человека;
- овладение первоначальными представлениями о нормах русского и родного литературного языка (орфоэпических, лексических, грамматических) и правилах речевого этикета; умение ориентироваться в целях, задачах, средствах и условиях общения, выбирать адекватные языковые средства для успешного решения коммуникативных задач;
- овладение учебными действиями с языковыми единицами и умение использовать знания для решения познавательных, практических и коммуникативных задач.
- понимание роли чтения, использование разных видов чтения (ознакомительное, изучающее, выборочное, поисковое); умение осознанно воспринимать и оценивать содержание и специфику различных текстов, участвовать в их обсуждении, давать и обосновывать нравственную оценку поступков героев;
- достижение необходимого для продолжения образования уровня читательской компетентности, общего речевого развития, т.е. овладение техникой чтения вслух и про себя, элементарными приемами интерпретации, анализа и преобразования художественных, научно-популярных и учебных текстов с использованием элементарных литературоведческих понятий;
- умение самостоятельно выбирать интересующую литературу; пользоваться справочными источниками для понимания и получения дополнительной информации.

В соответствии с требованиями Федерального государственного образовательного стандарта результатами освоения образовательной программы является формирование учебной деятельности школьника, овладение им универсальных учебных действий (УУД): личностных, регулятивных, познавательных, коммуникативных.

Содержание коррекционно-развивающего курса

Содержание коррекционного курса представлено двумя разделами:

Произношение

Развитие речи

Тематический план работы коррекционно-развивающих занятий 1 класс

68 ч. (2 ч. в неделю, 34 уч. недели).

№ занятия	Кол-во часов	Тема занятия	Содержание работы по преодолению отклонений речевого развития детей	Терминология	Содержание коррекционно-воспитательной работы
2	2ч.	Входящая диагностика устной и письменной речи.			
	1 ч.	Работа над словом. Слова, обозначающие предметы.	Формирование представлений о слове, его лексическом и грамматическом значении.	Слова, отвечающие на вопросы: Кто? Что? Имя существительное.	I. Развитие коммуникативной готовности к обучению: 1. умение внимательно слушать учителя – логопеда, не переключаясь на посторонние воздействия; 2. умение понять и принять учебную задачу, поставленную вербальную форму;
	1 ч.	Слова, обозначающие действия предметов.	То же.	Слова, отвечающие на вопрос: Что делает? Глагол.	
	1 ч.	Дифференциация слов, обозначающих предметы и слов, обозначающих действия предметов.	То же.	. То же.	
7	2 ч.	Работа над предложением.	Формирование полноценных представлений о	Согласование глагола с именем существительным в	

			предложении, его структуре, грамматическом и интонационном оформлении.	роде и в числе Большая буква в начале предложения. Точка в конце предложения.	3. умение свободно владеть вербальными средствами общения; 4. умение целенаправленно и последовательно выполнять учебные действия.
9	2 ч.	Слова, обозначающие признаки предметов Согласование имени прилагательного с именем существительным в роде и числе.	То же.	Слова, отвечающие на вопрос: какой? какая? какие? какое? Имя прилагательное. Согласование имени прилагательного с именем существительным в роде и числе.	II. Развитие коммуникативных навыков: 1. ответы на вопросы в точном соответствии с заданием; 2. ответы на вопросы по ходу учебной работы; 3. ответы 1 – 2 фразами по итогам учебной работы; 4. употребление усвоенной учебной терминологии в своих высказываниях. Развитие психологических предпосылок к обучению: 1. устойчивость внимания; 2. способность к запоминанию; 3. способность к переключению. Развитие абстрактного и логического мышления, слухового внимания и памяти.
0, 11	2 ч.	Работа над распространением предложения прямым дополнением.	То же.	Вопросы: Кого? Что? Кого? Чего? Кому? Чему? Кем? Чем?	
2	1 ч.	Работа над предлогами. Предлоги В, ИЗ.	Формирование представлений о предлоге, его смысловом значении и навыке правильного употребления.	Раздельное написание предлогов. Предлоги В, ИЗ.	То же

3	1 ч.	Предлоги: НА, С.	Формирование навыков предложного управления.	Предлоги С, НА.	То же.
4	1 ч.	Предлоги: У, К, ОТ.	Формирование представления о предлоге, как отдельном слове.	Предлоги: У, К, ОТ.	То же.
5	1 ч.	Предлоги: В, ЗА.	То же.	Предлоги: В, ЗА.	То же.
6	1 ч.	ПОД, ПО.	То же.	ПОД, ПО.	То же.
7	1 ч.	Предлог: НА, НАД.	То же.	Предлог: НА, НАД.	То же.
8	1 ч.	Предлог: ИЗ – ЗА.	То же.	Предлог: ИЗ – ЗА.	То же.
9	1 ч.	Предлог: ИЗ – ПОД.	То же.	Предлог: ИЗ – ПОД.	То же.
10	1 ч.	Предлоги: ЧЕРЕЗ, МЕЖДУ.	То же.	Предлоги: ЧЕРЕЗ, МЕЖДУ.	То же.
11	1 ч.	Закрепление предлогов.	Уточнение знаний о предлогах и их правильном употреблении.	То же.	Применение знаний, анализ и оценка.
12, 23	2 ч.	Слого - звуковой состав слова.	Уточнение знаний и представлений детей о способах образования звуков, о гласных и согласных и делении слов на слоги.	«Звуки и буквы». «Гласные и согласные». «Слоги».	Развитие фонематического представления и восприятия, развитие слухового восприятия и внимания.
14, 25	2 ч.	Мягкие согласные. (Обозначение мягкости согласных гласными II ряда и буквой Ъ)	То же.	«Твёрдые и мягкие согласные», обозначение мягкости согласных гласными II ряда и буквой Ъ.	То же.
16, 27	2 ч.	Звуко – буквенный анализ.	Уточнение знаний и навыков, имеющих у учащихся о звуко-буквенном анализе.	То же.	То же.
18, 29	2ч.	Дифференциация гласных I и II ряда.	Формирование у учеников умения выбирать соответствующую гласную букву, опираясь на твёрдость или мягкость впереди стоящего согласного.	То же.	То же.
20, 31	2 ч.	Дифференциация А - Я	То же.	То же.	Развитие фонематического слуха. Развитие слухового восприятия. Развитие фонематического восприятия и слуха.
22, 33	2 ч.	Дифференциация О - Ё	То же.	То же.	
24, 35	2 ч.	Дифференциация У - Ю	То же.	То же.	
26, 37	2ч.	Промежуточная диагностика развития речи			

8, 39	2 ч.	Дифференциация Ы - И	То же.	То же.	То же.
0	1 ч.	Итоговое занятие. Дифференциация парных гласных.	Уточнение знаний учащихся об обозначении мягкости согласных с помощью гласных II ряда.	То же.	То же.
1, 42	2 ч.	Дифференциация согласных звуков.		То же.	То же.
3	1 ч.	Дифференциация Б - П	То же.	То же.	То же.
4	1 ч.	Дифференциация В - Ф	То же.	То же.	То же.
5	1 ч.	Дифференциация Г - К	То же.	То же.	То же.
6	1 ч.	Дифференциация Д - Т	То же.	То же.	То же.
7, 48	2 ч.	Дифференциация Ж - Ш	То же.	То же.	То же.
9, 50	2 ч.	Дифференциация З - С	То же.	То же.	То же.
1, 52	2 ч.	Дифференциация Ш - Щ	Формирование представлений у детей о дифференциации звуков различных по артикуляционному укладу.	То же.	То же.
3, 54	2 ч.	Дифференциация З - Ж		То же.	То же.
5, 56	2ч.	Дифференциация Ц - Ч		То же.	То же.
7, 58	2 ч.	Дифференциация Ч - Щ	То же.	То же.	То же.
9, 60	2 ч.	Дифференциация Ц - Ч	То же.	То же.	То же.
1, 62	2ч.	Дифференциация Ч - Щ	То же.	То же.	То же.
3, 64	2 ч.	Дифференциация Ч - ТЬ	То же.	То же.	То же.
5, 66	1 ч.	Итоговое занятие «Дифференциация согласных звуков».	Уточнение знаний учащихся о дифференциации согласных по акустико – артикуляторному сходству.	То же.	Анализ и оценка собственной деятельности.
7, 68	2ч.	Итоговая диагностика развития устной и письменной речи			

**Программа коррекционного курса
логопедических занятий
«Развитие речи»
3 класс**

Рабочая программа составлена в соответствии с
- Федеральным Государственным Образовательным Стандартом (далее – ФГОС) НОО обучающихся с ограниченными возможностями здоровья (далее – ОВЗ);
- Федерального закона «Об образовании в Российской Федерации» и с учетом Примерной адаптированной основной общеобразовательной программы начального общего образования обучающихся с ТНР (вариант 5.1).

Вариант 5.1 предназначается для обучающихся с общим недоразвитием речи III - IV уровней речевого развития различного генеза, у которых имеются нарушения всех компонентов языка. Документы, регулирующие профессиональную деятельность учителя-логопеда, как сотрудника общеобразовательной школы Закон Российской Федерации « Об образовании в РФ» № 273 от 29.12.2012 г...»:

-Федеральный государственный образовательный стандарт начального общего образования (учреждён приказом Минобрнауки России 22 декабря 2009г.; регистрационный номер 15785) с изменениями (утверждены приказом Минобрнауки России от 31. 01. 2012 г.№ 69;

-Письмо Минобрнауки РФ от 14.12.2000 N 2 "Об организации работы логопедического пункта общеобразовательного учреждения"

-Санитарно-эпидемиологические правила и нормативы СанПиН 2.4.2.2821-10, утвержденные Постановлением Федеральной службы по надзору по защите прав потребителей и благополучия человека, главным государственным санитарным врачом РФ от 29 декабря 2010 года № 189 (п.10 Гигиенические требования к режиму образовательного процесса)

-Приказ Минобрнауки России от 19.12.2014 N 1598"Об утверждении федерального государственного образовательного стандарта начального общего образования обучающихся с ограниченными возможностями здоровья" (Зарегистрировано в Минюсте России 03.02.2015 N 35847)

-Распоряжении от 06.08.2020г. № Р-75 об утверждении примерного положения об организации логопедической помощи в организациях, осуществляющих образовательную деятельность.

Основная задача логопеда в школе состоит в том, чтобы своевременно выявить и предупредить нарушения письма и чтения, а при невозможности пропедевтической работы своевременно устранить специфические ошибки с целью недопущения их перехода на дальнейшее обучение.

Основными направлениями работы учителя - логопеда в логопункте ОУ являются:

- диагностика устной и письменной речи детей;
- развитие звуковой стороны речи;
- развитие лексического запаса и грамматического строя речи;
- формирование связной речи;
- развитие и совершенствование коммуникативной готовности к обучению;
- формирование полноценных учебных умений;
- развитие и совершенствование психологических предпосылок к обучению;
- формирование коммуникативных умений и навыков, адекватных ситуаций учебной деятельности;
- разъяснение специальных знаний по логопедии среди родителей, педагогов учреждения.

Цель программы: создание организационно-педагогических условий, способствующих профилактике, своевременной диагностики, коррекции и дальнейшему развитию письменной и устной речи младших школьников в рамках логопункта ОУ.

Задачи программы:

- профилактика нарушений устной и письменной речи у младших школьников;
- комплексная диагностика уровня развития устной речи, а также письма и чтения у учащихся начальной школы; коррекция дефектов произношения;
- формирование полноценных фонетических представлений (на базе развития фонематического восприятия);
- совершенствование звуковых обобщений в процессе упражнений в звуковом анализе и синтезе;
- обогащение словарного запаса детей;
- развитие умения пользоваться различными способами словоизменения и словообразования;
- совершенствование грамматического оформления речи путем овладения словосочетаниями, связью слов в предложении, моделями разных синтаксических конструкций;
- развитие навыков связного высказывания

- развитие и совершенствование мелкой моторики рук;
- развитие зрительного восприятия;
- расширение объёма и уточнение зрительной памяти;
- формирование пространственных представлений;
- развитие зрительного анализа и синтеза;
- систематическое взаимодействие всех участников коррекционно-воспитательного процесса

(учителя - логопеда, родителей, педагогов ОУ и детей);

- консультирование учителей ОУ и родителей;
- повышение уровня квалификации учителя - логопеда (самообразование).

Теоретической и методологической основой коррекционного обучения являются положения, разработанные Л.С. Выготским, М. Е.Хватцевым, М. В. Фомичевой, Г.А. Каше, А.В. Ястребовой, Л.Н. Ефименковой, Г.Г.Мисаренко, И.Н.Садовниковой, О.А. Ишимова, О.А.и др.

Общая характеристика коррекционного курса «Развитие речи»

Программа данного курса представляет систему коррекционно-развивающих занятий для обучающихся начальных классов.

Дети данной категории испытывают стойкие трудности при усвоении программы начального обучения общеобразовательной школы вследствие недостаточной сформированности речевой функции и психологических предпосылок к овладению полноценной учебной деятельностью.

I. Нарушения фонетико-фонематического компонента речевой системы.

3. Дефектное произношение оппозиционных звуков нескольких групп. Преобладают замены и смешения (нередко искаженных звуков). Неправильно произносятся до 15 звуков.

4. Недостаточная сформированность (в более тяжелых случаях — несформированность) фонематических процессов.

Вследствие этого у детей данной категории наблюдается:

- а) недостаточная сформированность предпосылок к спонтанному развитию навыков анализа и синтеза звукового состава слова;
- б) недостаточная сформированность предпосылок к успешному овладению грамотой;
- в) трудности овладения письмом и чтением (наличие специфических дисграфических ошибок на фоне большого количества разнообразных других).

II. Нарушения лексико-грамматического компонента речевой системы.

2. Лексический запас ограничен рамками обиходно-бытовой тематики, качественно неполноценен (неправомерное расширение или сужение значений слов; ошибки в употреблении слов; смешение по смыслу и акустическому свойству).

3. Грамматический строй недостаточно сформирован. В речи отсутствуют сложные синтаксические конструкции, присутствуют множественные аграмматизмы в предложениях простых синтаксических конструкций.

Вследствие этого у детей данной категории наблюдаются:

- а) недостаточное понимание учебных заданий, указаний, инструкций учителя;
- б) трудности овладения учебными понятиями, терминами;
- в) трудности формирования и формулирования собственных мыслей в процессе учебной работы;
- г) недостаточное развитие связной речи.

III. Психологические особенности.

8. Неустойчивое внимание.

9. Недостаточная наблюдательность по отношению к языковым явлениям.

10. Недостаточное развитие способности к переключению.

11. Недостаточное развитие словесно-логического мышления.

12. Недостаточная способность к запоминанию преимущественно словесного материала.

13. Недостаточное развитие самоконтроля, преимущественно в области языковых явлений.

14. Недостаточная сформированность произвольности в общении и деятельности.

Следствие:

- а) недостаточная сформированность психологических предпосылок к овладению

полноценными

навыками учебной деятельности;

б) трудности формирования учебных умений (планирование предстоящей работы; определение путей и средств достижения учебной цели; контролирование деятельности; умение работать в определенном темпе).

Проблема изучения и коррекции специфических нарушений письменно-речевой деятельности у детей в настоящее время является одной из самых актуальных задач логопедии.

Обучение учащихся грамотно и последовательно излагать свои мысли в устной и письменной форме в настоящее время выходит за рамки уроков чтения и русского языка и является одной из задач всего процесса обучения в школе.

Письмо и письменная речь, являясь «базой» всего дальнейшего обучения, вызывает значительные затруднения у младших школьников с недоразвитием речи, что оказывает отрицательное воздействие на усвоение школьной программы и влияет на процесс их социальной адаптации в целом.

К настоящему времени сложилась определённая концепция толкования письменной речи как сложной формы психической деятельности человека, необходимой ему в повседневной жизни и включающей, с одной стороны, активное выражение своих мыслей средствами той или иной письменности – письмо и, с другой стороны, восприятие и понимание написанного средствами чтения.

Письменная речь в отличие от устной формируется только в условиях целенаправленного обучения, т.е. механизмы письменной речи формируются в период обучения грамоте и совершенствуются в ходе дальнейшего обучения.

Овладение грамотой – это сложная умственная деятельность, которая требует определённой степени зрелости многих психических функций ребёнка. Для овладения письменной речью имеет существенное значение степень сформированности фонетико-фонематических процессов и лексико-грамматического строя речи ребёнка. Значение формирования письменной речи возрастает по отношению к детям с особенностями в развитии.

Недостатки звукопроизношения, фонематического и лексико-грамматического развития находят более или менее отчётливое выражение в письме в виде смешения букв, искажения слоговой структуры слов, ошибок в словообразовании, согласовании и управлении, в бедности синтаксических построений в письменной речи учащихся.

В настоящее время большое количество детей к началу школьного обучения имеют различные речевые отклонения, влекущие за собой нарушения письма и чтения.

Методы, применяемые в практике учителя – логопеда в рамках логопункта ОУ:

практические (практические работы, упражнения);

наглядные (демонстрация, иллюстрации);

словесные (объяснения, рассказ, инструкция, беседа).

Формы работы учителя – логопеда в рамках логопункта ОУ:

логопедические занятия с детьми (групповые, подгрупповые, индивидуальные);

консультирование (диалог, индивидуальная консультация, беседа-лекция) для группы педагогов

или родителей;

совместная работа родителей и детей дома по заданиям логопеда.

Разновидности нарушений устной и письменной речи:

Фонетико-фонематическое недоразвитие (ФФН), характеризуется нарушением произношения

и восприятия фонем родного языка. У таких детей наблюдается неустойчивое употребление звуков в словах: звуки в отдельных словах могут употребляться правильно, а в других – отсутствовать, заменяться, смешиваться. Среди детей с нарушениями речи эта группа самая многочисленная. При ФНР нарушено формирование фонематического анализа и синтеза. Общее недоразвитие речи (ОНР) – это системное нарушение, различные сложные речевые расстройства, при которых нарушено формирование всех компонентов речевой системы, т.е. звуковой стороны (фонетики) и смысловой стороны (лексики, грамматики).

ОНР характеризуется нарушением произношения и различения звуков, маленьким словарным

запасом, затрудненным словообразованием и словоизменением, неразвитой связной речью.

Выделяют три уровня речевого развития, которые отражают типичное состояние компонентов языка при ОНР:

1-ый уровень развития речи – самый низкий. Дети не владеют речью в общепринятом понимании. Их речь состоит из лепетных слов и звукоподражаний. предложения конструируются из одного – двух слов. Фонематическое восприятие грубо нарушено. Спонтанное развитие речи проблематично.

2-й уровень развития речи – характеризуется тем, что у детей появляются начатки общеупотребительной речи. Дети лучше понимают речь. Используемые предложения состоят из двух-трех слов. Вместе с тем, слоговая структура слов часто бывает нарушена. При обучении их особо затрудняет овладение чтением и письмом.

3-й уровень развития речи - дети пользуются развернутой фразовой речью. Они общаются в повседневной жизни, рассказывают, пересказывают. В то же время слова могут употребляться не точно, допускаются ошибки в согласовании слов. Монологическая речь развита слабо. У детей наблюдаются специфические нарушения чтения и письма. Успеваемость у таких детей очень низкая, отмечаются специфические ошибки чтения и письма.

Дислексия и Дисграфия – частичное расстройство процессов чтения и письма или трудности овладения письменной речью. Их основным симптомом является наличие стойких специфических ошибок, возникновение которых у учеников общеобразовательной школы не связано ни со снижением интеллектуального развития, ни с выраженными нарушениями слуха и зрения, ни с нерегулярностью школьного процесса. Дислексия и дисграфия обычно встречаются в сочетании

Система оценки достижений планируемых результатов освоения предмета. Критерии оценивания. Для отслеживания результатов уровня речевого развития предусматриваются:

1. Обследование устной речи с 1 по 15 сентября.
2. Обследования устной и письменной речи с 15 по 30 мая. Результаты фиксируются в речевой карте ребёнка.

Обследование учащихся проводится с использованием методических материалов по методикам

Иншаковой О.Б., модифицированному варианту тестовой логопедической диагностики – стандартизированной методики обследования речи с балльно-уровневой системой оценки (Фотекова Т.А., Ахутина Т.В.). Первые две недели учебного года (с 1 по 15 сентября) отводятся для полного комплектования групп и подгрупп, которые будут заниматься на логопедическом пункте в текущем учебном году. Учитель-логопед проводит обследование устной речи первоклассников.

Обследование устной речи первоклассников проводится в два этапа. В течение первой недели сентября учитель-логопед проводит предварительное обследование устной речи всех учеников, принятых в первые классы, и выявляет детей, имеющих те или иные отклонения в речевом развитии. Одновременно он отбирает тех учеников, которым необходимы систематические коррекционные занятия. Это делается в первой половине дня в учебное время. В течение второй недели сентября учитель-логопед проводит вторичное углубленное обследование устной речи тех детей, которых он отобрал для занятий на логопункте в ходе предварительного обследования. Вторичное углубленное обследование устной речи детей проводится в логопедическом кабинете в течение второй половины дня, т.е. после уроков. Последние две недели мая (с 16 по 31 мая) отводятся для обследования устной и письменной речи с целью предварительного комплектования групп с нарушением письма и чтения на новый учебный год. Результаты заносятся в таблицу.

Описание места учебного предмета, коррекционного курса в учебном плане
Программа адресована учащимся с ФФНР/НВОНР 3 класса. 68ч. (2ч. в неделю, 34 уч. недели).

Количество часов в год по каждому разделу распределено условно и зависит от уровня подготовки выпускников.

Продолжительность коррекционно-развивающего обучения детей с ФФН и нарушением

чтения и письма, обусловленными Фонетико-фонематическим недоразвитием речи и фонематическим недоразвитием примерно 4-9 месяцев (от одного полугодия до целого учебного года); срок коррекционно-развивающего обучения детей с ОНР, и нарушением чтения и письма, обусловленными им 1,5-2года.

Индивидуальные занятия проводятся с детьми, имеющими тяжелые нарушения речи, нарушения строения и подвижности артикуляционного аппарата (ринолалия, дизартрия). По мере формирования произносительных навыков у этих детей, их целесообразно включать в состав соответствующих групп. Продолжительность индивидуального занятия 20 минут, группового 30, 40 минут.

Содержание учебного предмета, коррекционного курса «Развитие речи» ОНР

Коррекционно-развивающая работа проводится в два этапа.

Первый этап – подготовительный.

На первом этапе работы основное внимание уделяется формированию понятия «речь», дифференциации устной и письменной речи. Затем проводится работа над предложением, анализом предложений и составлением схем. Важнейшей задачей первого этапа является знакомство со словами, обозначающими предметы, действие предмета и признак предмета. Уточняется представление об одушевлённых и неодушевлённых предметах. Проводится классификация предметов. Уточняется и расширяется глагольный словарь и словарь признаков. Проводится знакомство обучающихся с анатомическим строением артикуляционного аппарата, а также со способами образования речевых звуков. На первом этапе решается важнейшая задача определять главные артикуляционные отличия гласных и согласных звуков, определение количества и последовательности звуков в слове.

Второй этап - коррекционная работа на фонематическом уровне.

На втором этапе развивается, уточняется и активизируется речевой запас по лексическим темам, развивается способность наблюдать, находить различия и сходства предметов, явлений, понимать и объяснять смысл устойчивых выражений, определять предметы или явления с помощью иносказательного описания (загадки), закрепления чёткости и разборчивости произнесения текстов (чистоговорки, скороговорки, поговорки, пословицы). Развивается умение составлять предложения с заданным словом, восстанавливать правильный порядок слов в предложении, образовывать новые слова с использованием разных способов словообразования, объяснять образование сложных слов, понимать и правильно использовать логико-грамматические конструкции.

Развивается фонематическое восприятие (развитие способности различать оппозиционные звуки изолировано). Формируется слоговой анализ и синтез. Развивается фонемный синтез и анализ.

Этап 1. Подготовительный

Предложение. Слово. Звуковой состав слова.

Понятие о речи

Значение речи. Устная и письменная речь.

Понятие о предложении

Понятие о предложении и его признаках. Анализ предложений. Роль интонации. Границы предложения, составление схем.

Слова-предметы, слова-действия, слова-признаки

Словами, обозначающие предметы, действие-предмета и признак предмета.

Представление об одушевлённых и неодушевлённых предметах.

Предлоги

Усвоить способы связи слов при помощи предлогов.

Уметь правильно ставить вопросы к предлогам. Знать схему предлогов. Уметь составлять предложения с предлогами по схеме. Знать раздельное написание предлогов.

Совершенствовать умение точно отвечать на вопросы по содержанию предложения.

Раздельное написание предлогов.

Звуки речи

Строение артикуляционного аппарата. Способы образования звуков. Речевые и неречевые звуки. Гласные и согласные звуки.

Этап 2. Коррекционная работа на фонематическом уровне

Раздел 2. Гласные звуки и буквы. Словообразующая роль

гласных Гласные звуки и буквы

Звук [у], буква У. Звук [а], буква А. Звук [о], буква О. Звуки [о], [у]; буквы О, У. Звук [э] буква Э. Звук [ы] буква Ы. Звук [и], буква И. Звуки [ы] - [и], буквы И - Ы.

Звуко-слоговой состав слова

Понятие о слоге. Звуко-слоговой анализ и синтез слов. Ударение.

Согласные звуки и буквы

Дифференциация согласных по звонкости и глухости.

Дифференциация по акустическому сходству.

Дифференциация согласных твёрдых — мягких (1-й способ смягчения)

Гласные второго ряда. Обозначение мягкости согласных гласными второго ряда. твёрдых и мягких согласных.

Дифференциация согласных твёрдых — мягких (2-й способ смягчения)

Мягкие согласные. Обозначение мягкости буквой «ь» в конце и середине слова.

Разделительный мягкий знак. Буква ь.

Связная речь

Различать слова и предложения. Выделять слова, изменять их порядок.

Владеть элементарными навыками пересказа. Пользоваться в самостоятельной речи простыми распространенными предложениями и сложными предложениями, владеть навыками объединения их в рассказ.

Примерный перспективный план работы с группой учащихся, имеющих нарушение письменной и устной речи, обусловленное общим недоразвитием речи 3 класс 68 ч. (2 ч. в неделю, 34 уч. недели).

№	Кол – во часов	Тема занятия	Содержание работы по преодолению отклонений речевого развития детей	Терминология	Содержание коррекционно – воспитательной работы
1-3	3 ч.	Пространственные представления. Входящая диагностика.	Формирование представлений о пространстве и времени.	«Вперед», «сзади», «слева», «справа» названия времен года и их месяцев.	Развитие устойчивости внимания, способности к запоминанию. Развитие умения внимательно слушать учителя-логопеда, не переключаться на посторонние воздействия.
4-6	3 ч.	Временные представления.			
7-10	4 ч.	Предложение и дифференциация с понятием «слово».	Уточнение, имеющихся у детей понятий о предложении и слове	Предложение. Слово.	Совершенствование умения свободно владеть средствами общения со сверстниками в целях четкого восприятия и удержание сосредоточенного выполнения учебной задачи в соответствии с полученной инструкцией.
11-13	3 ч.	Словосочетание и дифференциация с понятием «предложение».	Уточнение, имеющегося у учащихся понятия «словосочетание» и дальнейшее совершенствование грамматического оформления	Словосочетание	
14-17	4 ч.	Согласование слов в роде, числе и падеже.	Уточнение знаний имеющихся у детей о согласовании в роде, числе и падеже. Обогащение словарного запаса.	Ж.р., Ср.р., М.р., ед. и мн. Число. Название падежей. Род имен сущ. и прилаг.	Совершенствование способности к запоминанию и к переключению. Развитие умения понять и принять учебную задачу.
18-	4 ч.	Состав слова.	Дальнейшее	Состав:	Совершенствование

21		Дифференциация понятий «однокоренные» и «родственные» слова.	обогащение словарного запаса путем использования различных способов словообразования.	«корень», «окончание», «приставка», «суффикс». «Однокоренные слова».	умения целенаправленно и последовательно выполнять учебные действия и адекватно реагировать на контроль со стороны учителя-логопеда.
22-25	4 ч.	Суффиксальное образование слов.			Формирование коммуникативных умений и навыков: 1. ответы на вопросы в точном соответствии с инструкцией; 2. применение инструкций (схемы) при подготовке развернутого высказывания. Анализ, оценка продуктивности собственной деятельности
26-28	3ч.	Префиксальное образование слов.			
29-31	3 ч.	Окончание.			
32, 33	2 ч.	Обобщающие занятия по теме «Состав слова». Промежуточная диагностика.			
34-36	3 ч.	Предлоги и приставки. Дифференциация предлогов и приставок.	Уточнение и формирование полноценных представлений о предлогах и приставках.	Предлоги. Приставки. Падежи.	Формирование коммуникативных умений и навыков, адекватных учебной деятельности: 1. применение схем при подготовке высказывания по ходу учебной работы.
37-40	4 ч.	Звуковой анализ и синтез слов. Звонкие и глухие согласные.	Уточнение, имеющихся у учащихся навыков анализа и синтеза, и представлений о звуковом составе слова на базе развития фонематических процессов.	«Звуки и буквы». «Гласные и согласные». «Звонкие и глухие». «Твердые и мягкие».	Развитие и совершенствование следующих психологических предпосылок: 1. наблюдательность к языковым явлениям; 2. навыки и приемы самоконтроля; 3. познавательная активность; 4. устойчивость внимания.
41-43	3 ч.	Дифференциация звуков д-т	Дальнейшее обогащение словаря, использование различных синтаксических конструкций.	«Звуки и буквы». «Гласные и согласные». «Звонкие и глухие». «Твердые и мягкие».	
44-46	3 ч.	Дифференциация звуков б-п	Дальнейшее обогащение словаря, использование различных синтаксических конструкций.	«Звуки и буквы». «Гласные и согласные». «Звонкие и глухие». «Твердые и мягкие».	
47-49	3 ч.	Дифференциация звуков з-с		«Гласные и согласные». «Звонкие и глухие».	
50-52	3 ч.	Дифференциация звуков ж-ш		«Звонкие и глухие».	
53-	3 ч.	Дифференциация		«Твердые и	

55		звуков с-ш, з-ж		мягкие».	
56-58	3ч.	Дифференциация звуков с-щ			
59-61	3 ч.	Дифференциация звуков ч-щ	Дальнейшее обогащение словаря, использование различных синтаксических конструкций.	«Звуки и буквы». «Гласные и согласные». «Звонкие и глухие». «Твердые и мягкие».	

**Программа коррекционного курса
логопедических занятий
«Развитие речи»
4 класс**

Рабочая программа составлена в соответствии с

- Федеральным Государственным Образовательным Стандартом (далее – ФГОС) НОО обучающихся с ограниченными возможностями здоровья (далее – ОВЗ);

- Федерального закона «Об образовании в Российской Федерации» и с учетом Примерной адаптированной основной общеобразовательной программы начального общего образования обучающихся с ТНР (вариант 5.1).

Вариант 5.1 предназначается для обучающихся с общим недоразвитием речи III - IV уровней речевого развития различного генеза, у которых имеются нарушения всех компонентов языка. Документы, регулирующие профессиональную деятельность учителя-логопеда, как сотрудника общеобразовательной школы Закон Российской Федерации « Об образовании в РФ» № 273 от 29.12.2012 г...»:

-Федеральный государственный образовательный стандарт начального общего образования (учреждён приказом Минобрнауки России 22 декабря 2009г.; регистрационный номер 15785) с изменениями (утверждены приказом Минобрнауки России от 31. 01. 2012 г.№ 69;

-Письмо Минобрнауки РФ от 14.12.2000 N 2 "Об организации работы логопедического пункта общеобразовательного учреждения"

-Санитарно-эпидемиологические правила и нормативы СанПиН 2.4.2.2821-10, утвержденные Постановлением Федеральной службы по надзору по защите прав потребителей и благополучия человека, главным государственным санитарным врачом РФ от 29 декабря 2010 года № 189 (п.10 Гигиенические требования к режиму образовательного процесса)

-Приказ Минобрнауки России от 19.12.2014 N 1598"Об утверждении федерального государственного образовательного стандарта начального общего образования обучающихся с ограниченными возможностями здоровья" (Зарегистрировано в Минюсте России 03.02.2015 N 35847)

-Распоряжении от 06.08.2020г. № Р-75 об утверждении примерного положения об организации логопедической помощи в организациях, осуществляющих образовательную деятельность.

Основная задача логопеда в школе состоит в том, чтобы своевременно выявить и предупредить нарушения письма и чтения, а при невозможности пропедевтической работы своевременно устранить специфические ошибки с целью недопущения их перехода на дальнейшее обучение.

Основными направлениями работы учителя - логопеда в логопункте ОУ являются:

- диагностика устной и письменной речи детей;
- развитие звуковой стороны речи;

- развитие лексического запаса и грамматического строя речи;
- формирование связной речи;
- развитие и совершенствование коммуникативной готовности к обучению;
- формирование полноценных учебных умений;
- развитие и совершенствование психологических предпосылок к обучению;
- формирование коммуникативных умений и навыков, адекватных ситуаций учебной деятельности;
- разъяснение специальных знаний по логопедии среди родителей, педагогов учреждения.

Цель программы: создание организационно-педагогических условий, способствующих профилактике, своевременной диагностики, коррекции и дальнейшему развитию письменной и устной речи младших школьников в рамках логопункта ОУ.

Задачи программы:

- профилактика нарушений устной и письменной речи у младших школьников;
- комплексная диагностика уровня развития устной речи, а также письма и чтения у учащихся начальной школы; коррекция дефектов произношения;
- формирование полноценных фонетических представлений (на базе развития фонематического восприятия);
- совершенствование звуковых обобщений в процессе упражнений в звуковом анализе и синтезе;
- обогащение словарного запаса детей;
- развитие умения пользоваться различными способами словоизменения и словообразования;
- совершенствование грамматического оформления речи путем овладения словосочетаниями, связью слов в предложении, моделями разных синтаксических конструкций;
- развитие навыков связного высказывания- развитие и совершенствование мелкой моторики рук;
- развитие зрительного восприятия;
- расширение объёма и уточнение зрительной памяти;
- формирование пространственных представлений;
- развитие зрительного анализа и синтеза;
- систематическое взаимодействие всех участников коррекционно-воспитательного процесса (учителя - логопеда, родителей, педагогов ОУ и детей);
- консультирование учителей ОУ и родителей;
- повышение уровня квалификации учителя - логопеда (самообразование).

Теоретической и методологической основой коррекционного обучения являются положения, разработанные Л.С. Выготским, М. Е.Хватцевым, М. В. Фомичевой, Г.А. Каше, А.В. Ястребовой, Л.Н. Ефименковой, Г.Г.Мисаренко, И.Н.Садовниковой, О.А. Ишимова, О.А.и др.

Общая характеристика коррекционного курса «Развитие речи»

Программа данного курса представляет систему коррекционно-развивающих занятий для обучающихся начальных классов.

Дети данной категории испытывают стойкие трудности при усвоении программы начального обучения общеобразовательной школы вследствие недостаточной сформированности речевой функции и психологических предпосылок к овладению полноценной учебной деятельностью.

I. Нарушения фонетико-фонематического компонента речевой системы.

5. Дефектное произношение оппозиционных звуков нескольких групп. Преобладают замены и смешения (нередко искаженных звуков). Неправильно произносятся до 15 звуков.

6. Недостаточная сформированность (в более тяжелых случаях — несформированность) фонематических процессов.

Вследствие этого у детей данной категории наблюдается:

- а) недостаточная сформированность предпосылок к спонтанному развитию навыков анализа и синтеза звукового состава слова;
- б) недостаточная сформированность предпосылок к успешному овладению грамотой;
- в) трудности овладения письмом и чтением (наличие специфических дисграфических ошибок на фоне большого количества разнообразных других).

II. Нарушения лексико-грамматического компонента речевой системы.

3. Лексический запас ограничен рамками обиходно-бытовой тематики, качественно неполноценен (неправомерное расширение или сужение значений слов; ошибки в употреблении слов; смешение по смыслу и акустическому свойству).

4. Грамматический строй недостаточно сформирован. В речи отсутствуют сложные синтаксические конструкции, присутствуют множественные аграмматизмы в предложениях простых синтаксических конструкций.

Вследствие этого у детей данной категории наблюдаются:

- а) недостаточное понимание учебных заданий, указаний, инструкций учителя;
- б) трудности овладения учебными понятиями, терминами;
- в) трудности формирования и формулирования собственных мыслей в процессе учебной работы;
- г) недостаточное развитие связной речи.

III. Психологические особенности.

15. Неустойчивое внимание.

16. Недостаточная наблюдательность по отношению к языковым явлениям.

17. Недостаточное развитие способности к переключению.

18. Недостаточное развитие словесно-логического мышления.

19. Недостаточная способность к запоминанию преимущественно словесного материала.

20. Недостаточное развитие самоконтроля, преимущественно в области языковых явлений.

21. Недостаточная сформированность произвольности в общении и деятельности.

Следствие:

- а) недостаточная сформированность психологических предпосылок к овладению полноценными навыками учебной деятельности;
- б) трудности формирования учебных умений (планирование предстоящей работы; определение путей и средств достижения учебной цели; контролирование деятельности; умение работать в определенном темпе).

Проблема изучения и коррекции специфических нарушений письменно-речевой деятельности у детей в настоящее время является одной из самых актуальных задач логопедии.

Обучение учащихся грамотно и последовательно излагать свои мысли в устной и письменной форме в настоящее время выходит за рамки уроков чтения и русского языка и является одной из задач всего процесса обучения в школе.

Письмо и письменная речь, являясь «базой» всего дальнейшего обучения, вызывает значительные затруднения у младших школьников с недоразвитием речи, что оказывает отрицательное воздействие на усвоение школьной программы и влияет на процесс их социальной адаптации в целом.

К настоящему времени сложилась определённая концепция толкования письменной речи как сложной формы психической деятельности человека, необходимой ему в повседневной жизни и включающей, с одной стороны, активное выражение своих мыслей средствами той или иной письменности – письмо и, с другой стороны, восприятие и понимание написанного средствами чтения.

Письменная речь в отличие от устной формируется только в условиях целенаправленного обучения, т.е. механизмы письменной речи формируются в период обучения грамоте и совершенствуются в ходе дальнейшего обучения.

Овладение грамотой – это сложная умственная деятельность, которая требует определённой степени зрелости многих психических функций ребёнка. Для овладения письменной речью имеет существенное значение степень сформированности фонетико-фонематических процессов и лексико-грамматического строя речи ребёнка. Значение формирования письменной речи возрастает по отношению к детям с особенностями в развитии.

Недостатки звукопроизношения, фонематического и лексико-грамматического развития находят более или менее отчётливое выражение в письме в виде смешения букв, искажения слоговой структуры слов, ошибок в словообразовании, согласовании и управлении, в бедности синтаксических построений в письменной речи учащихся.

В настоящее время большое количество детей к началу школьного обучения имеют различные речевые отклонения, влекущие за собой нарушения письма и чтения.

Методы, применяемые в практике учителя – логопеда в рамках логопункта ОУ:

практические (практические работы, упражнения);

наглядные (демонстрация, иллюстрации);

словесные (объяснения, рассказ, инструкция, беседа).

Формы работы учителя – логопеда в рамках логопункта ОУ:

логопедические занятия с детьми (групповые, подгрупповые, индивидуальные);

консультирование (диалог, индивидуальная консультация, беседа-лекция) для группы педагогов

или родителей;

совместная работа родителей и детей дома по заданиям логопеда.

Разновидности нарушений устной и письменной речи:

Фонетико-фонематическое недоразвитие (ФФН), характеризуется нарушением произношения

и восприятия фонем родного языка. У таких детей наблюдается неустойчивое употребление звуков в словах: звуки в отдельных словах могут употребляться правильно, а в других – отсутствовать, заменяться, смешиваться. Среди детей с нарушениями речи эта группа самая многочисленная. При ФФН нарушено формирование фонематического анализа и синтеза.

Общее недоразвитие речи (ОНР) – это системное нарушение, различные сложные речевые расстройства, при которых нарушено формирование всех компонентов речевой системы, т.е. звуковой стороны (фонетики) и смысловой стороны (лексики, грамматики).

ОНР характеризуется нарушением произношения и различения звуков, маленьким словарным запасом, затрудненным словообразованием и словоизменением, неразвитой связной речью.

Выделяют три уровня речевого развития, которые отражают типичное состояние компонентов языка при ОНР:

1-ый уровень развития речи – самый низкий. Дети не владеют речью в общепринятом понимании. Их речь состоит из лепетных слов и звукоподражаний. предложения конструируются из одного – двух слов. Фонематическое восприятие грубо нарушено. Спонтанное развитие речи проблематично.

2-й уровень развития речи – характеризуется тем, что у детей появляются начатки общеупотребительной речи. Дети лучше понимают речь. Используемые предложения состоят из двух-трех слов. Вместе с тем, слоговая структура слов часто бывает нарушена. При обучении их особо затрудняет овладение чтением и письмом.

3-й уровень развития речи - дети пользуются развернутой фразовой речью. Они общаются в повседневной жизни, рассказывают, пересказывают. В то же время слова могут употребляться не точно, допускаются ошибки в согласовании слов. Монологическая речь развита слабо. У детей наблюдаются специфические нарушения чтения и письма. Успеваемость у таких детей очень низкая, отмечаются специфические ошибки чтения и письма.

Дислексия и Дисграфия – частичное расстройство процессов чтения и письма или трудности овладения письменной речью. Их основным симптомом является наличие стойких специфических ошибок, возникновение которых у учеников общеобразовательной школы не связано ни со снижением интеллектуального развития, ни с выраженными нарушениями слуха и зрения, ни с нерегулярностью школьного процесса. Дислексия и дисграфия обычно встречаются в сочетании

Система оценки достижений планируемых результатов освоения предмета. Критерии оценивания. Для отслеживания результатов уровня речевого развития предусматриваются:

1. Обследование устной речи с 1 по 15 сентября.

2. Обследования устной и письменной речи с 15 по 30 мая. Результаты фиксируются в речевой карте ребёнка.

Обследование учащихся проводится с использованием методических материалов по методикам

Иншаковой О.Б., модифицированному варианту тестовой логопедической диагностики – стандартизированной методики обследования речи с бально-уровневой системой оценки (Фотекова Т.А., Ахутина Т.В.). Первые две недели учебного года (с 1 по 15 сентября) отводятся для полного комплектования групп и подгрупп, которые будут заниматься на логопедическом пункте в текущем учебном году. Учитель-логопед проводит обследование устной речи

первоклассников.

Обследование устной речи первоклассников проводится в два этапа. В течение первой недели сентября учитель-логопед проводит предварительное обследование устной речи всех учеников, принятых в первые классы, и выявляет детей, имеющих те или иные отклонения в речевом развитии. Одновременно он отбирает тех учеников, которым необходимы систематические коррекционные занятия. Это делается в первой половине дня в учебное время. В течение второй недели сентября учитель-логопед проводит вторичное углубленное обследование устной речи тех детей, которых он отобрал для занятий на логопункте в ходе предварительного обследования. Вторичное углубленное обследование устной речи детей проводится в логопедическом кабинете в течение второй половины дня, т.е. после уроков. Последние две недели мая (с 16 по 31 мая) отводятся для обследования устной и письменной речи с целью предварительного комплектования групп с нарушением письма и чтения на новый учебный год. Результаты заносятся в таблицу.

Описание места учебного предмета, коррекционного курса в учебном плане

Программа адресована учащимся начальных классов с ФФНР/НВОНР 4 класс 68ч. (2ч. в неделю, 34 уч. недели).

Количество часов в год по каждому разделу распределено условно и зависит от уровня подготовки выпускников.

Продолжительность коррекционно-развивающего обучения детей с ФФН и нарушением

чтения и письма, обусловленными Фонетико-фонематическим недоразвитием речи и фонематическим недоразвитием примерно 4-9 месяцев (от одного полугодия до целого учебного года); срок коррекционно-развивающего обучения детей с ОНР, и нарушением чтения и письма, обусловленными им 1,5-2года.

Индивидуальные занятия проводятся с детьми, имеющими тяжелые нарушения речи, нарушения строения и подвижности артикуляционного аппарата (ринолалия, дизартрия). По мере формирования произносительных навыков у этих детей, их целесообразно включать в состав соответствующих групп. Продолжительность индивидуального занятия 20 минут, группового 30, 40 минут.

Содержание учебного предмета, коррекционного курса «Развитие речи» ОНР

Коррекционно-развивающая работа проводится в два этапа.

Первый этап – подготовительный.

На первом этапе работы основное внимание уделяется формированию понятия «речь», дифференциации устной и письменной речи. Затем проводится работа над предложением, анализом предложений и составлением схем. Важнейшей задачей первого этапа является знакомство со словами, обозначающими предметы, действие предмета и признак предмета. Уточняется представление об одушевлённых и неодушевлённых предметах. Проводится классификация предметов. Уточняется и расширяется глагольный словарь и словарь признаков. Проводится знакомство обучающихся с анатомическим строением артикуляционного аппарата, а также со способами образования речевых звуков. На первом этапе решается важнейшая задача определять главные артикуляционные отличия гласных и согласных звуков, определение количества и последовательности звуков в слове.

Второй этап - коррекционная работа на фонематическом уровне.

На втором этапе развивается, уточняется и активизируется речевой запас по лексическим темам, развивается способность наблюдать, находить различия и сходства предметов, явлений, понимать и объяснять смысл устойчивых выражений, определять предметы или явления с помощью иносказательного описания (загадки), закрепления чёткости и разборчивости произнесения текстов (чистоговорки, скороговорки, поговорки, пословицы).

Развивается умение составлять предложения с заданным словом, восстанавливать правильный порядок слов в предложении, образовывать новые слова с использованием разных способов словообразования, объяснять образование сложных слов, понимать и правильно использовать логико-грамматические конструкции.

Развивается фонематическое восприятие (развитие способности различать оппозиционные звуки изолировано). Формируется слоговой анализ и синтез. Развивается фонемный синтез и анализ.

Этап 1. Подготовительный

Предложение. Слово. Звуковой состав слова.

Понятие о речи

Значение речи. Устная и письменная речь.

Понятие о предложении

Понятие о предложении и его признаках. Анализ предложений. Роль интонации. Границы предложения, составление схем.

Слова-предметы, слова-действия, слова-признаки

Словами, обозначающие предметы, действие-предмета и признак предмета.

Представление об одушевлённых и неодушевлённых предметах.

Предлоги

Усвоить способы связи слов при помощи предлогов.

Уметь правильно ставить вопросы к предлогам. Знать схему предлогов. Уметь составлять предложения с предлогами по схеме. Знать раздельное написание предлогов.

Совершенствовать умение точно отвечать на вопросы по содержанию предложения.

Раздельное написание предлогов.

Звуки речи

Строение артикуляционного аппарата. Способы образования звуков. Речевые и неречевые звуки. Гласные и согласные звуки.

Этап 2. Коррекционная работа на фонематическом уровне

Раздел 2. Гласные звуки и буквы. Слогообразующая роль

гласных Гласные звуки и буквы

Звуко-слоговой состав слова

Понятие о слоге. Звуко-слоговой анализ и синтез слов. Ударение.

Согласные звуки и буквы

Дифференциация согласных по звонкости и глухости.

Дифференциация по акустическому сходству.

Дифференциация согласных твёрдых — мягких (1-й способ смягчения)

Гласные второго ряда. Обозначение мягкости согласных гласными второго ряда. твёрдых и мягких согласных.

Дифференциация согласных твёрдых — мягких (2-й способ смягчения)

Мягкие согласные. Обозначение мягкости буквой «ь» в конце и середине слова.

Разделительный мягкий знак. Буква ь.

Связная речь

Различать слова и предложения. Выделять слова, изменять их порядок.

Владеть элементарными навыками пересказа. Пользоваться в самостоятельной речи простыми распространёнными предложениями и сложными предложениями, владеть навыками объединения их в рассказ.

Тематический план работы с группой учащихся, имеющих нарушение письменной и устной речи, обусловленное ОНР 4 класс 68ч. (2 ч. в неделю, 34 уч. недели).

№	Кол-во часов	Тема занятия	Содержание работы по преодолению отклонений речевого развития детей	Терминология	Содержание коррекционно-воспитательной работы
1, 2	2 ч.	Пространственные и временные представления. Входящая диагностика.	Уточнение знаний учащихся о пространственных и временных представлениях	Время суток. Времена года и их месяцы	Развитие и совершенствование психологических предпосылок: 1. наблюдательность к языковым явлениям; 2. навыки и приемы самоконтроля; познавательная
3	1 ч.	«Предложение» и «слово», их дифференциация	Уточнение знаний учащихся о предложении и	Предложение. Глагол. Существительн	

			слове	ое. Прилагательно е.	активность
4	1 ч.	Предложение и словосочетание и их дифференциация	Уточнение знаний учащихся о предложении и словосочетании	Предложение. словосочетание	
5	1 ч.	Связь слов в предложении	Уточнение знаний, используемых синтаксических конструкций.	Предложение. Существительн ое. Глагол. Род и число им.сущ. и им.прилаг.	Формирование полноценных учебных умений: 1. планирование предстоящей деятельности 2. принятие учебной задачи 3. выделение главного существенного 4. контроль за ходом своей деятельности 5. работа в определенном темпе
6, 7	2 ч.	Звуки и буквы и их дифференциация	Уточнение и закрепление знаний о звуках и буквах	Алфавит. Звуки, буквы.	Формирование полноценных учебных умений:
8	1 ч.	Звуки и буквы. Гласные и согласные и их дифференциация.	Уточнение и закрепление навыка различать понятие «гласные» и «согласные»	Гласные. Согласные. Правила правописания двойных согласных.	1. планирование предстоящей деятельности 2. принятие учебной задачи 3. выделение главного существенного
9	1 ч	Уточнение артикуляции и звучания гласных I ряда	Уточнение представлений учащихся о особенностях их звучания и артикуляции	Артикуляция, сходство и различие.	4. контроль за ходом своей деятельности работа в определенном темпе
10, 11	2 ч.	Слоговой и звуко-буквенный анализ слов; перенос слов по слогам	Закрепление навыка слогового и звуко-буквенного анализа.	Звуко-буквенный и слоговой анализ	Формирование полноценных учебных умений:
12, 13	2 ч.	Звонкие и глухие согласные.	Уточнение и закрепление представлений о звонких и глухих согласных.	Звонкие и глухие согласные.	1. планирование предстоящей деятельности 2. принятие учебной задачи 3. выделение главного существенного
14, 15	2 ч.	Дифференциация звуков д – т	Закрепление понятия о различии звуков д - т		4. контроль за ходом своей деятельности работа в определенном темпе
16, 17	2 ч.	Дифференциация звуков з-с. Правописание звонких и глухих согласных на конце слов	Закрепление правила правописания согласных на конце слов	Правила.	
18, 19	2ч.	Дифференциация звуков б-п	Закрепления понятия звонкие и глухие звуки и	Правила.	Формирование коммуникативных умений и навыков:

			буквы.		1. употребление усвоенной терминологии. 2. развернутый рассказ о последовательности выполнения учебной работы. 3. соблюдение речевого этикета.
20, 21	2ч.	Дифференциация звуков ж-ш. Правописание сочетаний жи - ши	Обобщение представлений о правописании звонких и глухих согласных	Правила.	
22	1ч.	Обобщающее занятие	Обобщение представлений о правописании звонких и глухих согласных	Правила.	
23, 24	2ч.	Дифференциация звуков ч-щ; правописание сочетаний ча-ща, чу-щу	Закрепление правописания сочетаний ча-ща, чу-щу	Правила.	Формирование коммуникативных умений и навыков: 1.употребление усвоенной терминологии. 2.развернутый рассказ о последовательности выполнения учебной работы. 3.соблюдение речевого этикета.
25, 26	2ч.	Дифференциация звуков щ-с	Закрепление грамматической терминологии	Правила.	
27, 28	2ч.	Дифференциация звуков ч-ц	Закрепление правописания сочетаний с данными звуками	Правила.	
29, 30	2ч.	Дифференциация звуков р-л	Закрепление правописания сочетаний с данными звуками	Правила.	
31, 32	2ч.	Дифференциация звуков п-т	Закрепление навыка письма и различение данных звуков	Правила.	
33, 34	2ч.	Дифференциация звуков б-д. Промежуточная диагностика.	Закрепление навыка письма и различение данных звуков	Правила.	
35, 36	2ч.	Состав слова, корень, однокоренные слова	Уточнение представлений о составе слова, подробнее познакомит с корнем слова.	Корень. Однокоренные слова. Родственные слова	Формирование коммуникативных умений и навыков: 1.употребление усвоенной терминологии. 2.развернутый рассказ о последовательности выполнения учебной работы. 3.соблюдение речевого этикета.
37, 38	2ч.	Приставка, ее роль в изменении значения слов, образование слов с помощью приставок	Учить проводить морфологический разбор и закрепление понятия о составе слова	Приставка. морфологический разбор	
39, 40	2ч.	Предлоги, дифференциация приставок и предлогов	Уточнение имеющихся у учащихся представлений о предлогах. Учить выделять и сравнивать морфемы	Предлоги	
41, 42	2ч.	Итоговое занятие: «Дифференциация	Обобщить полученные знания		Применение знаний. Анализ, оценка

		предлогов и приставок»			продуктивности собственной деятельности
43, 44	2ч.	Суффиксальное образование слов	Совершенствовать умение анализировать морфологический состав слова	Суффикс.	
45, 46	2ч.	Окончание	Уточнение представлений учащихся об окончании	Окончание	
47, 48	2ч.	Итоговое занятие	Обобщать знания учащихся о составе слова, закрепить учебные действия		Применение знаний. Анализ, оценка продуктивности собственной деятельности
49, 50	2 ч.	Падежные формы	Уточнение знаний и представлений у учащихся о падежных формах	Падежи: И.п., Р.п., В.п., Д.п., и Тв.п., П.п. Склонение им.сущ.	
51, 52	2 ч.	Согласование им.сущ. и им. прилаг. в роде и числе	Дальнейшее развитие и совершенствование грамматического оформления речи	Род и число им.сущ., и им.прилаг.	Формирование полноценных учебных умений: 1. контроль за ходом своей деятельности 2. работы в определенной последовательности 3. активное осмысление материала
53, 54	2 ч.	Последовательный пересказ с опорой на вопросы.	Развитие навыков построения связного высказывания, программирование смысла	Составление плана: повест., восклиц., вопросит. предложений	
55, 56	2 ч.	Пересказ с опорой на обобщающие вопросы		Повест., восклиц., вопросит. предложения.	Совершенствование коммуникативной готовности к обучению: 1. умение понять и принять учебную задачу. 2. употребление усвоенной терминологии в связных высказываниях. 3. применение схемы (инструкций) при подготовке развернутого высказывания.
57, 58	2 ч	Пересказ с опорой на глаголы		Предложение с однородными членами	Совершенствование коммуникативной готовности к обучению:
59, 60	2 ч.	Обучение описательному рассказу	Уточнение логики (связности, последовательности) точное, четкое формулирование мысли в процессе	Связь слов в предложении. Сложносочиненные и сложноподчиненные	1. умение понять и принять учебную задачу. 2. употребление усвоенной

			подготовки высказывания	предложения	терминологии в связанных высказываниях. 3. применение схемы (инструкций) при подготовке развернутого высказывания.
61, 62	2 ч.	Описательно-повествовательные рассказы с опорой на план	Уточнение логики (связности, последовательности) отбор языковых средств		Совершенствование коммуникативной готовности к обучению: 1. умение понять и принять учебную задачу.
63, 64	2 ч.	Творческий рассказ: - с началом, - с концом, - без середины	Отбор языковых средств адекватных смысловой концепции для построения высказывания в тех или иных целях общения (доказательства, рассуждение)	Тема, главная мысль	2.употребление усвоенной терминологии в связанных высказываниях.
65, 66	2 ч.	Пересказ по аналогии			3.применение схемы (инструкций) при подготовке развернутого высказывания.
67, 68	2 ч.	Обобщающее занятие. Исходящая диагностика.	Обобщить полученные знания		Анализ, оценка собственной деятельности

Программа коррекционного курса

«Логопедическая ритмика»

Логоритмика

1-4 класс

Рабочая программа коррекционного курса «Логопедическая ритмика» для обучающихся с тяжелыми нарушениями речи (далее – ТНР) вариант 5.1 разработана в соответствии с требованиями Федерального государственного образовательного стандарта начального общего образования обучающихся с ограниченными возможностями здоровья (далее – ФГОС НОО обучающихся с ОВЗ), АООП НОО образования обучающихся с тяжелыми нарушениями речи.

Она содержит дифференцированные требования к результатам освоения и условиям ее реализации, обеспечивающие удовлетворение образовательных потребностей обучающихся с ОВЗ.

Рабочая программа разработана с учетом следующих документов:

- Федеральный закон Российской Федерации от 29 декабря 2012 г. № 273-ФЗ «Об образовании в Российской Федерации».

- Федеральный государственный образовательный стандарт начального общего образования (в ред. приказов Минобрнауки России от 26.11.2010 № 1241, от 22.09.2011 № 2357, от 29.12.2014 N1643, от 18.05.2015 N 507, от 31.12.2015 N 1576);

- Приказ Минобрнауки Р.Ф от 19.12.2014 №1598 «Об утверждении федерального государственного стандарта начального общего образования обучающихся с ограниченными возможностями здоровья» (зарегистрирован Минюстом Р.Ф 03.02.2015г №35847);

- «Стратегия развития воспитания в Российской Федерации на период до 2025 года» Распоряжение Правительства РФ от 29 мая 2015 года № 996-р

- Постановление Главного санитарного врача РФ от 29.12.2010 №189 «Об утверждении СанПиН 2.4.2.2821-10 «Санитарно-эпидемиологические требования к условиям организации обучения в общеобразовательных учреждениях» (далее СанПиН 2.4.2.2821-10).

- письмо Минобрнауки России от 12.05.2011 № 03-296 «Об организации внеурочной

деятельности при введении федерального государственного образовательного стандарта общего образования»;

– Основная общеобразовательная программа начального общего образования МБОУ СОШ № 33 г. Томска;

– Фундаментальное содержание общего образования (под ред. В.В. Козлова, А.М. Кондакова. 2-е издание - М.: Просвещение, 2010 – 59 с. (стандарты второго поколения).

– Примерная адаптированная основная образовательная программа начального общего образования обучающихся с тяжелыми нарушениями речи, одобренная решением федерального учебно-методического объединения по общему образованию (протокол от 22 декабря 2015 г. № 4/15);

– Адаптированная основная образовательная программа начального общего образования обучающихся с тяжелыми нарушениями речи (вариант 5.1) МБОУ СОШ № 33 г. Томска;

– Концепция духовно-нравственного развития и воспитания личности гражданина России, планируемых результатов начального общего образования;

– Методические пособия по логоритмике М. Ю. Картушиной, М. Ю. Гоголевой, Е. В. Кузнецовой.

Программа составлена с учетом инструктивного письма Министерства образования РФ № 2 от 14.12.2000 г. «Об организации работы логопедического пункта общеобразовательного учреждения» и инструктивно-методического письма «О работе учителя-логопеда при общеобразовательной школе» под ред. А.В. Ястребовой, Т.Б. Бессоновой. М., 1996.

Цель программы: создание системы комплексной логопедической помощи обучающимся с ОВЗ в освоении адаптированной основной общеобразовательной программы начального общего образования для преодоления речевых нарушений путем развития, воспитания и коррекции у детей с общим недоразвитием речи (ОНР) координированной работы двигательного/речедвигательного и слухового анализаторов в процессе интеграции движений, музыки и речи.

Задачи:

- Развитие общей, тонкой и артикуляторной моторики;
- Развитие дыхания и голоса;
- Развитие чувства темпа и ритма в движении;
- Воспитание координации речи с темпом и ритмом музыки;
- Коррекция речевых нарушений средствами логопедической ритмики.

Программа коррекционной работы обеспечивает:

– выявление особых образовательных потребностей обучающихся с ТНР, обусловленных недостаткам в их речевом, физическом и психическом развитии;

– осуществление индивидуально-ориентированной психолого-педагогической помощи учащимся с ТНР с учетом психофизического и речевого развития и индивидуальных возможностей обучающихся (в соответствии с рекомендациями психолого-медико-педагогической комиссии);

– возможность освоения учащимися с ТНР адаптированной основной общеобразовательной программы начального общего образования и их интеграции в образовательной организации с учетом формируемых в процессе логоритмических занятий универсальных учебных действий (личностных, регулятивных, познавательных, коммуникативных).

Программа коррекционного курса Логопедическая ритмика рассчитана на обучающихся с ТНР (вариант 5.1) 1-4-х классов и направлена на всестороннее развитие ребенка, совершенствование его речи, овладение двигательными навыками, умение ориентироваться в окружающем мире, понимание смысла предлагаемых заданий, на способность преодолевать трудности, творчески проявлять себя. Программа составлена на основе методических пособий по логоритмике М. Ю. Картушиной, М. Ю. Гоголевой, Е. В. Кузнецовой. Не менее важными методологическими основами и теоретическими предпосылками для создания данной программы явились зарекомендовавшие себя в науке разработки научных представлений В.А.Григер, Г.А.Волковой, Е.В.Оганесян.

Логоритмика с использованием здоровьесберегающих технологий оказывает благотворное влияние на здоровье ребенка: в его организме происходит перестройка различных систем, например, сердечнососудистой, дыхательной, речедвигательной. Дети с большим удовольствием выполняют дыхательные и оздоровительные упражнения, игровой массаж и самомассаж, играют в речевые и пальчиковые игры. В ход занятий вводятся элементы психогимнастики, активного и пассивного слушания музыки. А также, музыкально-ритмическая деятельность, по мнению специалистов, имеет ещё и особую важность благодаря формированию ускоренного обмена информацией между левым и правым полушариями, это обеспечивает более эффективную компенсацию имеющихся у детей с ОВЗ речевых нарушений. Все выше перечисленные основания обусловили для нас разработку программы «Логоритмика» в коррекционном направлении.

Программа коррекционного курса «Логопедическая ритмика» включает развитие движений (ходьба, бег, прыжки, построения и перестроения); общеразвивающие упражнения, способствующие укреплению отдельных групп мышц, развитию и коррекции движений общескелетной мускулатуры; музыкально – ритмические упражнения, предусматривающие развитие координации движений (в том числе речевых) с музыкой; упражнения на развитие дыхания, голоса и артикуляции.

Основным средством реализации программы коррекционного курса «Логопедическая ритмика» являются музыкально – ритмические движения. К ним относятся упражнения и игры, развивающие у школьников чувство ритма, координацию движений в соответствии с музыкой и речью (движения с хлопками, действия с предметами; в соответствии с характером музыки, ее динамикой и регистрами). Остановки по зрительному или слуховому сигналу, воспроизведение последовательных движений развивают зрительное и слуховое внимание, двигательную память.

Такие упражнения позволяют научить детей ритмично двигаться, переключаться с одного темпа на другой, сохраняя двигательную программу.

Выполняя упражнения, дети привыкают слушать музыку и сочетать свои движения с ней. Чувство ритма у школьников развивается путем восприятия и усвоения звучащего ритма через движение, через воспроизведение ритмического рисунка на инструментах.

Упражнения, способствующие развитию движений, связанных с речью и музыкой, служат для коррекции нарушений речи. Это песни – пляски, в которых движения согласуются со словом. На их основе дети учатся понимать и правильно передавать темп и ритм речи. В программе песни – пляски представлены в каждом классе с учетом возможностей детей. Работа над песнями – плясками проводится в определенной последовательности. Сначала разучиваются движения под музыку песни, далее движения соединяются со словами.

В программе по логопедической ритмике представлены музыкальные игры, развивающие ловкость, быстроту реакции, ориентировку в пространстве.

При проведении музыкальных игр, построении серии движений используются счетные упражнения, облегчающие пространственную организацию двигательного акта и использующиеся как сигнал для выполнения движений.

Упражнения на развитие дыхания, голоса и артикуляции проводятся в соответствии с этапами коррекционно – логопедической работы и решают задачу нормализации деятельности периферических отделов речевого аппарата. Упражнения на развитие дыхания служат для формирования правильного диафрагмального дыхания, воспитания плавного, продолжительного выдоха и проводятся в сочетании с движениями рук, туловища, головы, обеспечивают дифференциацию носового и ротового вдоха и выдоха, что создает необходимые условия для развития фонационного дыхания. Для нормализации дыхания используются и упражнения с произнесением различного речевого материала на выдохе.

Голосовые (оротофонические) упражнения способствуют выработке координированной работы дыхательной, артикуляторной и голосовой мускулатуры, развитию основных акустических характеристик голоса (силы, высоты, тембра). Упражнения могут проводиться как с музыкальным сопровождением, так и без него. Работа по развитию голоса осуществляется и на уроках музыки. Модуляции голоса воспитываются с помощью мелодекламации и чтения стихотворений с различными интонациями.

Упражнения на развитие артикуляции выполняются ритмично под счет, на определенный акцент в музыке. Проводятся игры на

развитие подвижности органов артикуляторного аппарата. Дыхательные, голосовые и артикуляторные упражнения определяются совместно с логопедом с учетом механизма и формы речевой патологии, особенностей психофизиологического развития обучающихся. В связи с этим в программе по логопедической ритмике не приводятся конкретные упражнения для каждого класса.

В процессе логопедических занятий осуществляется закрепление практических речевых умений и навыков учащихся. В связи с этим темы и содержание логопедических занятий носят опережающий характер и подготавливают детей к усвоению программ.

II. Общая характеристика курса

Программа коррекционного курса «Логопедическая ритмика» рассчитана на обучающихся с ТНР 1 - 4-х классов и направлена на всестороннее развитие ребенка, совершенствование его речи, овладение двигательными навыками, умение ориентироваться в окружающем мире, понимание смысла предлагаемых заданий, на способность преодолевать трудности, творчески проявлять себя. Программа составлена на основе методических пособий по логоритмике М. Ю. Картушиной, М. Ю. Гоголевой, Е. В. Кузнецовой. Не менее важными методологическими основами и теоретическими предпосылками для создания данной программы явились зарекомендовавшие себя в науке разработки научных представлений В.А.Григер, Г.А.Волковой, Е.В.Оганесян.

Курс логоритмики направлен на достижение следующих задач, обеспечивающих реализацию личностно-ориентированного, когнитивно-коммуникативного, деятельностного подходов и достижения цели курса:

- формирование умения планировать содержание собственного связного высказывания
- развитие диалогической и монологической устной речи, коммуникативных умений, нравственных и эстетических чувств, способностей к творческой деятельности.
- укрепление здоровья, содействие гармоничному физическому, нравственному и социальному развитию, успешному обучению, формирование первоначальных умений саморегуляции.

В процессе коррекции звукопроизношения обучающихся программой предусмотрены и решение следующих задач:

- активизация высшей психической деятельности через развитие слухового и зрительного восприятия;
- увеличение объема памяти;
- развитие двигательного и артикуляционного праксиса;
- развитие двигательных кинестезий;
- развитие соматопро пространственной ориентации и зрительно-моторной координаций;
- формирование двигательных навыков.

Логопедическая ритмика является неотъемлемой частью логопедической методики. Она способствует преодолению разнообразных речевых расстройств, таких как общее недоразвитие речи (нарушение у ребенка всех систем родного языка: лексики, грамматики и фонетики), заикание (нарушение ритма и плавности речи, обусловленное судорожным состоянием мышц речевого аппарата). Логоритмическими средствами регулируются процессы возбуждения и торможения, формируются координация движений, их переключаемость точность, формируются умения передвигаться и ориентироваться в пространстве, развивается произвольное внимание.

Программа направлена на обеспечение коррекции недостатков в речевом и психическом развитии детей с тяжелыми нарушениями речи и оказание помощи детям данной категории в освоении основной образовательной программы начального общего образования.

В логоритмике выделяют два основных направления в работе:

- Развитие неречевых процессов: совершенствование общей моторики, координации движений, ориентации в пространстве; регуляции мышечного тонуса; развитие чувства музыкального темпа и ритма, певческих способностей; активизация всех видов памяти и внимания.

- Развитие речи детей с ТНР и корректирование их нарушений: развитие дыхания, голоса;

выработка умеренного темпа речи и её интонационной выразительности; развитие артикуляционной и мимической моторики; координацию речи с движением; воспитание правильного звукопроизношения и формирование фонематического слуха.

Программа по логопедической ритмике включает музыкально-ритмические движения, упражнения, способствующие развитию движений, связанных с речью и музыкой, музыкально-игровой материал, упражнения на развитие дыхания, голоса и артикуляции. Программа по логоритмике для первого, второго, третьего, четвертого классов составлена на основе программы для детей с тяжелыми нарушениями речи.

Программа решает задачи по формированию правильного произношения, развитию навыка правильного речевого дыхания, общей и мелкой моторики.

В процессе урока по логопедической ритмике предполагается корректировать нарушения речи и психомоторное развитие детей, осуществлять развитие движений в сочетании со словом и музыкой, формировать темп, ритм, мелодическую выразительность речи, совершенствовать фонематические процессы, слуховое восприятие, внимание, память, зрительно-пространственную организацию движений, пространственное восприятие и пространственные представления.

К музыкально-ритмическим движениям относятся упражнения и игры, развивающие у школьников чувство ритма, координацию движений в соответствии с музыкой и речью. Упражнения, способствующие развитию движений, связанные с речью и музыкой, служат и для коррекции речи. Это песни-пляски, в которых движения согласуются со словом. На их основе дети учатся понимать и правильно предавать темп и ритм речи.

Музыкальные игры укрепляют двигательный аппарат, мускулатуру, развивают переключаемость и координацию движений, ловкость, быстроту реакции, ориентировку в пространстве.

При проведении различных игр, построении серии движений используются счетные упражнения, которые облегчают пространственную ориентацию обучающихся перед тем или иным заданием, или используются как сигнал для выполнения движений.

Упражнения на развитие дыхания, голоса и артикуляции проводятся в соответствии с этапами коррекционно-логопедической работы и решают задачу нормализации деятельности периферических отделов речевого аппарата. Упражнения на развития дыхания служат для формирования правильного диафрагмального дыхания, воспитания плавного, длительного, сильного выдоха и проводятся в сочетании с движениями рук, туловища, головы. Для нормализации дыхания используются и упражнения с произнесением различного речевого материала на выдохе (тянуть глухие согласные звуки, гласные звуки, сочетания гласных с согласными звуками, двух- трёхсложные слова с открытыми и закрытыми слогами, фразы).

Упражнения на развитие голоса служат для выработки силы, высоты, длительности звучания и выразительности голоса. Упражнения проводятся как с музыкальным сопровождением, так и без него. Выразительность голоса воспитывается с помощью мелодекламаций и чтения стихотворений с различными интонациями.

Упражнения на развитие артикуляции выполняются ритмично под счёт, на определённый акцент в музыке. Используются игры на развитие подвижности артикуляционного аппарата.

II. Место коррекционного курса в учебном плане

Согласно учебному плану АООП НОО всего на изучение предмета «Логопедическая ритмика» в начальной школе выделяется: в 1 классе - 33 ч., во 2, 3, 4 классах по 34 ч.

Подгрупповые логоритмические занятия с 2-5 обучающимися составляют 30 – 40 минут, индивидуальные – 20-25 минут.

1 класс - 1 раз в неделю;

2 класс - 1 раз в неделю;

3 класс - 1 раз в неделю;

4 класс - 1 раз в неделю.

Направления и содержание программы коррекционной работы осуществляются во внеурочное время в объеме не менее 1 часа. Объем и содержание определяются учебным планом школы и образовательными потребностями обучающихся.

На подгрупповые и индивидуальные занятия зачисляются обучающиеся по письменному заявлению родителей (законных представителей).

IV. Ценностные ориентиры содержания учебного предмета

Уроки логопедической ритмики, предоставляя детям возможности для культурной и творческой деятельности, позволяют сделать более динамичной и плодотворной взаимосвязь образования, культуры и искусства.

Освоение знаний умений на уроке логопедической ритмики предполагает формирование опыта эмоционально-образного восприятия, начальное овладение различными видами музыкально-творческой деятельности, овладение универсальными учебными действиями, что становится фундаментом обучения на дальнейших ступенях общего образования, обеспечивает введение обучающихся в мир искусства и понимание его неразрывной связи с жизнью.

Внимание на уроке логопедической ритмики акцентируется на личностном развитии, нравственно-эстетическом воспитании, формировании культуры мировосприятия младших школьников через эмпатию, идентификацию, эмоционально-эстетический отклик на музыку, художественные произведения.

Содержание обучения ориентировано на целенаправленную организацию и планомерное формирование учебной деятельности, способствующей личностному, коммуникативному, познавательному и социальному развитию растущего человека. Курс «Логопедическая ритмика», развивая умение учиться, творческие способности призван формировать у ребенка современную картину мира, что способствует успешной социализации.

Логоритмика с использованием здоровьесберегающих технологий оказывает благотворное влияние на здоровье ребенка: в его организме происходит перестройка различных систем, например, сердечнососудистой, дыхательной, речевдвигательной. Дети с большим удовольствием выполняют дыхательные и оздоровительные упражнения, игровой массаж и самомассаж, играют в речевые и пальчиковые игры. В ход занятий вводятся элементы психогимнастики, активного и пассивного слушания музыки. А также, музыкально-ритмическая деятельность, по мнению специалистов, имеет ещё и особую важность благодаря формированию ускоренного обмена информацией между левым и правым полушариями, это обеспечивает более эффективную компенсацию имеющихся у детей с ОВЗ речевых нарушений. Все выше перечисленные основания обусловили для нас разработку программы «Логоритмика» в коррекционном направлении.

V. ПЛАНИРУЕМЫЕ РЕЗУЛЬТАТЫ ОСВОЕНИЯ КОРРЕКЦИОННОГО КУРСА

Общими ориентирами в достижении результатов программы являются: сформированность общефункциональных механизмов речи; сформированность фонетического компонента языковой способности в соответствии с онтогенетическими закономерностями его становления; синтаксического, семантического компонентов языковой способности; овладение арсеналом языковых единиц различных уровней, усвоение правил их использования в речевой деятельности; сформированность интереса к языковым явлениям; совершенствование «чувства языка» как механизма контроля языковой правильности, функционирующим на базе языкового сознания, которое обеспечивает овладение практикой речевого общения; сформированность предпосылок метаязыковой деятельности, обеспечивающих выбор определенных языковых единиц и построение их по определенным правилам; сформированность коммуникативных навыков; сформированность психофизиологического, психологического и языкового уровней, обеспечивающих овладение чтением и письмом; владение письменной формой коммуникации (техническими и смысловыми компонентами чтения и письма).

К концу обучения обучающийся с ТНР научится:

- ориентироваться в пространстве: ходить и маршировать в различных направлениях;
- вырабатывать четкие координированные движения во взаимосвязи с речью;
- дифференцировать на слух гласные, свистящие и шипящие звуки речи;
- выполнять упражнения на развитие общей и тонкой моторики, мимики, пантомимики;
- создавать пластические импровизации под музыку разного характера, перевоплощаться согласно музыкальному сопровождению;
- выполнять речевые упражнения без музыкального сопровождения;
- переключаться с одного поля деятельности на другое;
- дышать диафрагмой и произносить на одном выдохе предложения различной структуры и четверостишия;
- менять высоту и силу звучания голоса;

- в движении и под музыку произносить скороговорки и стихотворный текст;
- определять характер музыки, согласовывая ее с движениями;
- правильно употреблять свистящие и шипящие звуки в соответствии с этапом обучения.

Предметные результаты

В результате изучения логоритмики обучающийся с ТНР научится:

- различать смысл близких детям по тематике пословиц и поговорок;
- воспринимать и исполнять на слух несложный ритмический рисунок;
- четко прекращать движение по сигналу;
- совершенствовать общую и мелкую моторику;
- петь выразительно, четко проговаривая и выговаривая все звуки и слова песни, стихотворения;
- ходить и бегать в колонне по одному и парами змейкой, по кругу, в рассыпную, выполняя несложные задания;
- широко открывать рот, правильно артикулируя гласный звук, четко выговаривать звуки;
- ориентироваться в пространстве, легко и ритмично ходить и бегать в колонне и по кругу, прекращать движение по сигналу;
- согласовывать движения рук с движениями ног и туловища без музыки и с музыкой в быстром, умеренном и медленном темпе;
- отличать начало и конец звучания музыкального произведения;
- концентрировать зрительное и слуховое внимание;
- правильно сидеть и стоять при исполнении песен, правильно пользоваться дыханием;
- определять звучание отдельных инструментов; петь выразительно; определять характер музыки, различать на слух низкие, высокие и средние звуки;
- Определять марш, танец, песню, запев и припев в песне.
- ходить в колонне с левой ноги, с правильной осанкой и координацией движений рук в ускоренном и замедленном темпе, отмечать в движении акценты, метр, ритмический рисунок;
- бегать легким пружинистым шагом с высоким подниманием колен;
- прыгать на месте и с продвижением на обеих ногах и попеременно;
- перестраиваться в кружки, сужать и расширять их;
- действовать с предметами в определенном ритме и чередовать два ритма, автоматизируя движения;
- распределять дыхание при пении, особенно в напевных песнях с различными динамическими оттенками;
- сохранять правильное формирование гласных при пении двух звуков на один слог;
- различать по характеру звучания песни, танцы и пляски разных народов;
- находить правильно нужный темп ходьбы в соответствии с характером и строением музыкальных произведений (двухчастная, трехчастная форма);
- различать в музыке и передавать движением двух-, трех- и четырехдольный размер, метр, акценты, ритмический рисунок;
- менять самостоятельно характер движений в соответствии со сменой частей в музыке,
- различать на слух мелодию и сопровождение в песне и инструментальной музыке, звучание хоров (мужского, смешанного, детского);
- петь ритмично, выразительно;
- артикулировать правильно звуки и четко произносить слова песни;
- петь в унисон и с элементами двухголосия;
- следить за дыханием, за динамическими оттенками при исполнении песен;
- работать с предметами в определенном ритме,
- воспроизводить ритмический рисунок хлопками и игрой на ударных инструментах.

Метапредметными результатами освоения программы является формирование универсальных учебных действий (УУД).

1. Личностные УУД

Обучающийся научится:

- осознавать язык как основное средство человеческого общения;
- понимать, что правильная устная речь есть показатель индивидуальной культуры человека;

- осуществлять самооценку на основе наблюдения за собственной речью.
- оценивать ситуацию с точки зрения правил поведения и этики;
- строить взаимоотношения с учетом эмоционального состояния и чувств окружающих;
- оценивать собственной учебной деятельности: своих достижений, самостоятельности, инициативы, ответственности.

Обучающийся получит возможность научиться формированию:

– внутренней позиции обучающегося на уровне положительного отношения к образовательному учреждению, понимания необходимости учения, выраженного в преобладании учебно-познавательных мотивов и предпочтении социального способа оценки знаний;

– выраженной устойчивой учебно-познавательной мотивации учения;

– устойчивого учебно-познавательного интереса к новым общим способам решения задач;

– адекватного понимания причин успешности/неуспешности учебной деятельности;

– положительной адекватной дифференцированной самооценки на основе критерия успешности реализации социальной роли «хорошего ученика»;

– компетентности в реализации основ гражданской идентичности в поступках и деятельности;

– морального сознания на конвенциональном уровне, способности к решению моральных дилемм на основе учёта позиций партнёров в общении, ориентации на их мотивы и чувства, устойчивое следование в поведении моральным нормам и этическим требованиям;

– установки на здоровый образ жизни и реализации её в реальном поведении и поступках;

– эмпатии как осознанного понимания чувств других людей и сопереживания им, выражающихся в поступках, направленных на помощь и обеспечение благополучия.

2. Познавательные УУД

Обучающийся с ТНР научится:

– выделять и формулировать познавательные цели с помощью учителя-логопеда;

– осуществлять, поиск и выделять конкретную информацию с помощью учителя-логопеда;

– давать оценку одного вида деятельности на уроке с помощью учителя-логопеда;

– слушать и понимать речь других;

– работать по предложенному учителем-логопедом плану;

– использовать знаково-символических действий;

– использовать язык с целью поиска необходимой информации в различных источниках для решения учебных задач;

– ориентироваться в целях, задачах, средствах и условиях общения;

– классифицировать объекты под руководством учителя-логопеда;

– высказывать своё мнение, выразить позицию;

– формулировать проблемы с помощью учителя-логопеда;

– включаться в творческую деятельность под руководством учителя-логопеда.

Обучающийся с ТНР получит возможность научиться:

– принимать и сохранять цели и задачи учебной деятельности, поиска средств ее осуществления;

– овладевать способами решения проблем творческого и поискового характера;

– планировать, контролировать и оценивать учебные действия в соответствии с поставленной задачей и условиями ее реализации; определять наиболее эффективные способы достижения результата;

– понимать причины успеха (неуспеха) учебной деятельности и способности конструктивно действовать даже в ситуациях неуспеха;

– активно использовать речевые средства и средства информационных и коммуникационных технологий для решения коммуникативных и познавательных задач;

– слушать собеседника и вести диалог, признавать возможность существования различных точек зрения и права каждого иметь свою; излагать свое мнение и аргументировать свою точку зрения и оценку событий;

– договариваться о распределении функций и ролей в совместной деятельности;
осуществлять взаимный контроль в совместной деятельности, адекватно оценивать собственное поведение и поведение окружающих.

3. Регулятивные УУД

Обучающийся с ТНР научится:

- использовать речь для регуляции своего действия;
- выполнять учебные действия в материализованной, громкоречевой и умственной форме;
- планировать совместно с учителем-логопедом свои действия в соответствии с поставленной задачей и условиями её реализации;
- переносить навыки построения внутреннего плана действий из игровой деятельности в учебную;
- принимать и сохранять учебные задачи;
- осваивать правила планирования, контроля способа решения;
- способам самооценки выполнения действия;
- адекватно воспринимать предложения и оценки учителя-логопеда, товарищей, родителей.

Обучающийся с ТНР получит возможность научиться:

- в сотрудничестве с учителем ставить новые учебные задачи;
- применять полученные знания в новых ситуациях;
- преобразовывать практическую задачу в познавательную;
- проявлять познавательную инициативу в учебном сотрудничестве;
- самостоятельно учитывать выделенные учителем ориентиры действия в новом учебном материале;
- осуществлять констатирующий и предвосхищающий контроль по результату и по способу действия, актуальный контроль на уровне произвольного внимания;
- самостоятельно адекватно оценивать правильность выполнения действия и вносить необходимые коррективы в исполнение как по ходу его реализации, так и в конце действия.

4. Коммуникативные УУД

Обучающийся с ТНР научится:

- первоначальным навыкам работы в группе;
- умению распределять роли, обязанности;
- осуществлять контроль;
- проводить презентацию работы;
- осуществлять рефлексию;
- понимать смысл простого текста;
- применять первоначальные способы поиска информации (спросить у взрослого, сверстника, посмотреть в словаре);
- задавать учебные вопросы;
- слушать, принимать чужую точку зрения, отстаивать свою;
- договариваться;
- строить простое речевое высказывания.

Обучающийся с ТНР получит возможность научиться:

- учитывать и координировать в сотрудничестве отличные от собственной позиции мнения других людей;
- учитывать разные мнения и интересы и обосновывать собственную позицию;
- понимать относительность мнений и подходов к решению проблемы;
- аргументировать свою позицию и координировать ее с позициями партнеров в сотрудничестве при выработке общего решения в совместной деятельности;
- продуктивно разрешать конфликты на основе учета интересов и позиций всех его участников;
- достаточно точно, последовательно и полно передавать партнеру необходимую информацию как ориентир для построения действия с учетом целей коммуникации;
- задавать вопросы, необходимые для организации собственной деятельности и

сотрудничества с партнером;

- осуществлять взаимный контроль и оказывать в сотрудничестве необходимую взаимопомощь;
- адекватно использовать речь для планирования и регуляции своей деятельности;
- адекватно использовать речевые средства для эффективного решения разнообразных коммуникативных задач.

VI. СОДЕРЖАНИЕ КОРРЕКЦИОННОГО КУРСА

В основу настоящей программы положена система по развитию чувства ритма у детей с нарушениями в развитии. В их основе лежит восприятие – воспроизведение структур ритма разной модальности (наглядных, двигательных, звуковых, графических). Ритмические структуры вводятся последовательно: от ритма повторности и темповых отличий равномерного повтора к ритму чередования (в самой доступной его форме). Формирование представлений о музыкальном, двигательном, речевом, изобразительном ритмах осуществляется в неразрывном единстве.

В игровой форме дети осваивают и закрепляют понятия величины, формы и цвета предметов, овладевают движениями общей и мелкой моторики, учатся находить ритмическую организацию в музыке и речи, выкладывать орнаментальные узоры, знакомятся с элементарными приемами самомассажа.

Сюжетно – тематическая организация занятий позволяет каждому ребенку чувствовать себя комфортно, уверенно, так как в игре максимально реализуются потенциальные возможности детей. Комплексно-игровой метод наиболее целесообразен для развития познавательных процессов. Такое построение занятий позволяет добиться устойчивого внимания на протяжении всего занятия и соответственно повышает результативность в усвоении знаний.

Каждое занятие включает в себя пальчиковые и подвижные игры, песни и стихи, сопровождаемые движениями, двигательные упражнения, несложные танцы, элементарное музицирование на шумовых инструментах, дидактические игры, способствующие развитию чувства ритма (выкладывание моделей, схем, рисование повторяющихся элементов и т.п.). Речевой материал доступен в лексическом отношении, включает малые формы русского фольклора и стихи современных детских поэтов. Значительная роль в работе по осознанию ритмического строя речи принадлежит играм, созданным на основе стихотворного текста. Эти игры учат детей координировать движения со словом, что способствует, в первую очередь, речевому развитию. Обучение игре на шумовых инструментах является средством для решения следующих (помимо развития чувства ритма) задач: развития внимания и памяти, координации движений, мелкой моторики и т.д.

Все упражнения проводятся по подражанию. Речевой материал предварительно не выучивается. При выкладывании моделей по цвету и величине возможно использование предметов – заменителей. Так, большие и маленькие разноцветные кружки могут изображать цветы, капельки, зернышки, снежинки и т.д. При разучивании массажей рук и ног дети сразу приучаются выполнять движения от периферии к центру (от кисти к плечу и т.д.).

В логоритмике выделяют два основных **направления в работе**:

1. Развитие неречевых процессов: совершенствование общей моторики, координации движений, ориентации в пространстве; регуляции мышечного тонуса; развитие чувства музыкального темпа и ритма, певческих способностей; активизация всех видов памяти и внимания.

2. Развитие речи детей с ТНР и корректирование их нарушений: развитие дыхания, голоса; выработка умеренного темпа речи и её интонационной выразительности; развитие артикуляционной и мимической моторики; координацию речи с движением; воспитание правильного звукопроизношения и формирование фонематического слуха.

Коррекционный курс «Логоритмика» тесно связан с предметами «Развитие речи», «Музыка», «Физическая культура», «Произношение»:

– лексические темы, речевой материал согласуются с темами предмета «Развитие речи», что отражено в календарно-тематическом планировании.

«Наша школа». Передача темпа музыки движениями, хлопками. Передача темпа музыки движениями, хлопками. Передача темпа музыки движениями, музыкальным сопровождением. Ходьба под музыку с изменением темпа движения (медленный, быстрый, умеренный).

Согласованность движения с музыкой в разном темпе (хлопки, ходьба, бег, подскоки, движения

рук). Знакомство с предметом Логоритмика. Правила поведения во время урока. Имя и отчество учителя. Имена товарищей по классу. Название личных учебных вещей. Личные учебные вещи, учебные принадлежности. Имя и отчество учителя. Основные формы обращения (приветствие, просьба, прощение, извинение и др.). Обобщение знаний по теме: «Наша школа, наш класс».

«Осень». Передача темпа музыки движениями, музыкальным сопровождением. Ходьба под музыку с изменением темпа движения (медленный, быстрый, умеренный). Переход от темпа к темпу. Осенние изменения в живой и неживой природе. Домашние животные и их детеныши Названия и различие действий, совершаемых домашними животными. Движения с остановками после окончания музыкального сопровождения Осенние изменения в природе родного края. Труд людей в саду и огороде осенью. Овощи и фрукты описание внешнего вида (классификация) Характерные признаки осени. Осенние месяцы, их последовательность; Деревья, кустарники, цветы на пришкольном участке, в парке или сквере; Плодовый сад и огород осенью.

Название фруктов и овощей. Описание 2-3 овощей, фруктов.(форма, размер, вкус, запах, способ употребления). Временные понятия Начало, конец, середина. Названия дней недели, их последовательность; Названия домашних животных. Описание внешнего вида животных; Назначение домашних животных и птиц

«Зима». Движение в соответствии с характером музыки, динамикой. Движения в соответствии с характером, динамикой музыки и регистрами. Выделение ритмического характера хлопками. Характерные признаки зимы. Зимние месяцы. Изменения в жизни животных в зимнее время года. Изменения в жизни птиц в связи с приходом зимы. Название зимующих птиц. Зимние развлечения детей. Зимняя одежда и обувь людей. Характерные признаки зимы. Зимние месяцы. Картины зимней природы в лесу, у водоемов. Жизнь животных в лесу зимой. Приспособление к условиям жизни зимой. Зимняя одежда и обувь . Зимние развлечения детей, спортивные игры на воздухе. Название зимних видов спорта. Обобщение знаний по теме «Зима».

«Наш город». Движение в соответствии с характером музыки, динамикой. Точное начало движения вместе с музыкой и его окончание вместе с окончанием музыки. Передача Улицы, главная улица и площадь города. Название улицы, где находится школа Магазины и их назначение. Транспорт (наземный, водный, воздушный). Транспорт города. Название профессий. Профессии и труд людей, работающих на предприятиях Правила поведения обучающихся на улице, в транспорте. Правила поведения обучающихся на улице, в транспорте; Машины, облегчающие труд людей. Обобщение знаний по теме «Наш город».

«Наш дом». Движение в соответствии с характером музыки, динамикой. Свободное качание руками в темпе музыки без предметов. Переход от темпа к темпу. Выделение ритмического характера хлопками. Мое имя, фамилия. Моя семья (члены семьи, их имена, занятия). Понимание родственных отношений в семье. Человек. Название инвентаря, посуды, комнатных растений, бережное отношение к ним. Названия предметов мебели, уход за ними. Названия предметов одежды, уход за ними. Обобщение знаний по теме «Наш дом»

«Весна». Точное начало движения вместе с музыкой и его окончание вместе с окончанием музыки. Восприятие и передача акцента в музыке хлопками, ударами по бубну. Передача движениями усиления и ослабления звучания Восприятие и передача движениями с предметами двухдольного и трёхдольного размера Характерные признаки ранней, весны. Весенние месяцы. весной. Птицы весной. Описание внешнего вида птицы. Бережное отношение к птицам. Сад и огород. Садовые и огородные растения. Название овощей и фруктов. Труд людей в саду и огороде весной Название цветов, первоцветов и плодовых деревьев. Насекомые. Характерные признаки весны. Весенние месяцы. Птицы. Возвращение перелетных птиц. Польза птиц, их Обобщение знаний по теме «Весна»

«Родная страна». Исполнение по слуху несложного ритмического рисунка Выполнение хлопков, движения руками во время ходьбы Выполнение хлопков, движения руками во время ходьбы Наша Родина – Россия. Москва – главный город нашей страны. Столица России – Москва. 23 февраля – День Защитника Отечества. 8 марта – Международный Женский день 12 апреля – день Космонавтики. Космос. 1 Мая – день Весны и Труда. 9 Мая - День Победы в

Великой Отечественной войне. Героизм защитников Отечества на фронте. Обобщение знаний по теме «Родная страна».

«Устное народное творчество». Исполнение по слуху несложного ритмического рисунка. Выполнение упражнения с предметами (мячами, флажками, лентами.) Передача ритмического рисунка хлопками Автоматизация движения в любом ритме, в парах, в группах, с предметами и без них Русские народные сказки о животных. Пословицы о труде и дружбе. Времена года. Загадки о временах года. Знакомство с русскими народными сказками (волшебными, бытовыми, о животных). Знакомство с пословицами о природе и ее явлениях, об орудиях труда; Знакомство с загадками о животных, о птицах. Зимние хороводы и игры. Весенние народные игры. Времена года. Загадки о временах года. Обобщение знаний по теме «Устное народное творчество».

«Вспомним лето». Движения с координацией каждого ученика с темпом движения всего коллектива Летние месяцы. Картины летней природы. Лес в жизни человека. Названия лиственных и хвойных деревьев, наиболее распространенных растений лесов Живая природа летом. Труд людей летом. Пословицы о хлебе. Обобщение знаний по теме «Вспомним лето».

Урок строится с учетом равномерности распределения психофизической и речевой нагрузки. Все задания, предлагаемые детям в рамках одного урока, объединяются одной лексической темой и проводятся по следующей схеме:

1. Вводная часть предусматривает приветствие, артикуляционную и дыхательную гимнастику объявление темы предстоящего урока и проведение ритмической разминки. Задача ритмической разминки – подготовить организм ребенка к предстоящей моторной и речевой нагрузке. Разминка включает различные двигательных упражнений под музыку и без неё: ходьбу спокойного характера, энергичную ходьбу с выполнением различных заданий, маршировку и бег с изменением направления, с перестроениями, а также со сменой видов движений.

2. Основная часть включает в себя разнообразные виды музыкальных, двигательных и речевых упражнений и некоторые специфические виды учебных заданий (упражнения, направленные на формирование всех качеств произвольного внимания и памяти, коллективные подвижные игры с правилами, игры соревновательного характера, в которых у детей с ТНР вырабатывается выдержка, умение соблюдать заранее установленные правила способность не только побеждать, но и спокойно относиться к проигрышу).

3. Заключительная часть включает упражнения на восстановление дыхания, релаксацию, различные виды спокойной ходьбы и лёгкого бега, подведение итогов урока. Отвечая на вопросы, дети еще раз называют тему урока, закрепляют полученные на нем знания в виде новых слов, выражений или информации об окружающем мире.

Содержание урока изменяется по мере поэтапного усложнения речевого материала. Ритмические игры с музыкальными инструментами постепенно усложняются; задействуются различные способы восприятия ритма: слуховой, зрительный, тактильный. Игровое построение урока создаёт доброжелательную, эмоционально-насыщенную атмосферу совместного творчества детей и взрослых, побуждает каждого ребёнка принять активное участие в учебном процессе, поддерживает познавательный интерес, внимание, активизирует речь.

Программа коррекционного курса «Логопедическая ритмика» включает развитие движений (ходьба, бег, прыжки, построения и перестроения); общеразвивающие упражнения, способствующие укреплению отдельных групп мышц, развитию и коррекции движений общескелетной мускулатуры; музыкально – ритмические упражнения, предусматривающие развитие координации движений (в том числе речевых) с музыкой; упражнения на развитие дыхания, голоса и артикуляции.

Основным средством реализации программы коррекционного курса «Логопедическая ритмика» являются музыкально – ритмические движения. К ним относятся упражнения и игры, развивающие у школьников чувство ритма, координацию движений в соответствии с музыкой и речью (движения с хлопками, действия с предметами; в соответствии с характером музыки, ее динамикой и регистрами). Остановки по зрительному или слуховому сигналу, воспроизведение

последовательных движений развивают зрительное и слуховое внимание, двигательную память. Такие упражнения позволяют научить детей ритмично двигаться, переключаться с одного темпа на другой, сохраняя двигательную программу.

Выполняя упражнения, дети привыкают слушать музыку и сочетать свои движения с ней. Чувство ритма у школьников развивается путем восприятия и усвоения звучащего ритма через движение, через воспроизведение ритмического рисунка на инструментах. Упражнения, способствующие развитию движений, связанных с речью и музыкой, служат для коррекции нарушений речи. Это песни – пляски, в которых движения согласуются со словом. На их основе дети учатся понимать и правильно передавать темп и ритм речи. В программе песни – пляски представлены в каждом классе с учетом возможностей детей. Работа над песнями – плясками проводится в определенной последовательности. Сначала разучиваются движения под музыку песни, далее движения соединяются со словами.

В программе по логопедической ритмике представлены музыкальные игры, развивающие ловкость, быстроту реакции, ориентировку в пространстве.

При проведении музыкальных игр, построении серии движений используются счетные упражнения, облегчающие пространственную организацию двигательного акта и используемые как сигнал для выполнения движений.

Упражнения на развитие дыхания, голоса и артикуляции проводятся в соответствии с этапами коррекционно – логопедической работы и решают задачу нормализации деятельности периферических отделов речевого аппарата. Упражнения на развитие дыхания служат для формирования правильного диафрагмального дыхания, воспитания плавного, продолжительного выдоха и проводятся в сочетании с движениями рук, туловища, головы, обеспечивают дифференциацию носового и ротового вдоха и выдоха, что создает необходимые условия для развития фонационного дыхания. Для нормализации дыхания используются и упражнения с произнесением различного речевого материала на выдохе.

Голосовые (оротофонические) упражнения способствуют выработке координированной работы дыхательной, артикуляторной и голосовой мускулатуры, развитию основных акустических характеристик голоса (силы, высоты, тембра). Упражнения могут проводиться как с музыкальным сопровождением, так и без него. Работа по развитию голоса осуществляется и на уроках музыки. Модуляции голоса воспитываются с помощью мелодекламации и чтения стихотворений с различными интонациями.

Упражнения на развитие артикуляции выполняются ритмично под счет, на определенный акцент в музыке. Проводятся игры на развитие подвижности органов артикуляторного аппарата. Дыхательные, голосовые и артикуляторные упражнения определяются совместно с логопедом с учетом механизма и формы речевой патологии, особенностей психофизиологического развития обучающихся. В связи с этим в программе по логопедической ритмике не приводятся конкретные упражнения для каждого класса.

В процессе логопедических занятий осуществляется закрепление практических речевых умений и навыков учащихся. В связи с этим темы и содержание логопедических занятий носят опережающий характер и подготавливают детей к усвоению программ.

Программа по логопедической ритмике включает музыкально-ритмические движения, упражнения, способствующие развитию движений, связанных с речью и музыкой, музыкально-игровой материал, упражнения на развитие дыхания, голоса и артикуляции. Программа решает задачи по формированию правильного произношения, развитию навыка правильного речевого дыхания, общей и мелкой моторики.

В процессе урока по логопедической ритмике предполагается корректировать нарушения речи и психомоторное развитие детей, осуществлять развитие движений в сочетании со словом и музыкой, формировать темп, ритм, мелодическую выразительность речи, совершенствовать фонематические процессы, слуховое восприятие, внимание, память, зрительно-пространственную организацию движений, пространственное восприятие и пространственные представления.

Музыкально-ритмические движения

К ним относятся упражнения и игры, развивающие у школьников чувство ритма, координацию движений в соответствии с музыкой и речью. Умение передавать темп музыки

движениями, хлопками, музыкальным сопровождением; двигаться в соответствии с характером музыки, динамикой; точно начинать движение вместе с музыкой и заканчивать его вместе с окончанием музыки; исполнять по слуху несложные ритмические рисунки.

Это движения с хлопками, действия с предметами (мячи, флажки). Остановки по зрительному или слуховому сигналу, воспроизведение последовательных движений развивают зрительное и слуховое внимание.

Упражнения на ориентировку в пространстве являются составным элементом каждого занятия, его организующим началом. Упражнения данного раздела направлены на то, чтобы научить детей организованности во время проведения занятий, например: строиться в шеренгу, колону, цепочку, быстро находить свое место в строю, сразу проверять интервалы, сохранять правильную дистанцию, ходить по кругу с движениями в заданном направлении, разными видами шага.

Ритмико-гимнастические упражнения способствуют развитию мышц шеи, плечевого пояса, корпуса, ног, согласованию движений рук с движениями ног, туловища, головы, выработке координации движений и необходимых музыкально – ритмических навыков.

Формирование правильного звукопроизношения при подборе стихотворений учитываются: возраст, речевые и двигательные возможности учеников. Совместные действия со сверстниками снимают неуверенность, зажатость у ребенка, которые часто связаны с речевым дефектом или личностными комплексами.

Игры под музыку направлены на то, чтобы научить детей изменять движения одновременно со сменой музыки, в соответствии с музыкально – ритмическим образом.

Упражнения, способствующие развитию движений, связанных с речью и музыкой «Поезд», «Маляр», «Снежинки», «Васька-кот», «Кто у нас хороший», «Каравай», «Если нравится тебе...», «Елочка», «Во поле берёза стояла», «Как у наших у ворот», «Мои умелые руки», «Ёжик», «Пильщики».

Творческие задания позволяют каждому ребенку реализовать свои индивидуальные двигательные, ритмические, театральные и другие способности, делают занятия эмоционально богаче, способствуют у детей выработке уверенности в себе и повышению самооценки.

Музыкально-игровой материал

Развитие внимания, сообразительности, мышления речи, воображения. Воспитание чувства коллективизма, развитие и формирование основных движений. «Птичка» - песенка о ребячьей дружбе муз. А. Жарковского, «Попрыгаем» муз. Агафонникова, «Зайцы и лиса» муз М.Косевой, «Зайка и волк», «Расскажи стихи руками». Театрализованные представления под музыку.

Музыкальные игры укрепляют двигательный аппарат, мускулатуру, а также развивают переключаемость и координацию движений, ловкость, быстроту реакции, ориентировку в пространстве.

Упражнения на развитие дыхания, голоса и артикуляции

Упражнения на развитие дыхания служат для формирования диафрагмального дыхания, воспитания плавного, длительного, сильного выдоха и проводится в сочетании с движениями рук, туловища, головы. Упражнения на развитие голоса служат для выработки силы, высоты, длительности звучания и выразительности голоса. Используются игры на развитие подвижности артикуляционного аппарата. Упражнения подбираются в соответствии с занятиями по коррекции речи.

Музыкальные инструменты

Воспроизведение ритмического рисунка на инструментах (бубен, ложки, погремушки, барабан, трещотки). Воспроизведение несложного музыкального рисунка с использованием инструментов (бубен, шум. игрушки, треугольники, трещотки, ложки). Оркестр.

Правильная передача ритмического рисунка на муз. инструментах.

Танцевальные движения

Бег на полупальцах, притопы одной ногой и поочерёдно, шаг галопа. Кружение через правое плечо, кружение парами, пляски по показу с речевым сопровождением.

Фонопедические и оздоровительные упражнения для горла:

Упражнения на развитие внимания и памяти

Чистоговорки

Речевые игры

Ритмические игры.

Пальчиковые игры и сказки.

Театральные этюды.

Коммуникативные игры

Подвижные игры, хороводы, физминутки.

Особенности организации рече–двигательной деятельности по направлениям на занятиях.

Развитие сенсомоторного уровня организации речи и движения. Содержание данного направления работы является оптимизация мышечного тонуса и совершенствование основных психомоторных качеств (статической и динамической координации, двигательной памяти) во всех видах моторной сферы (общей, пальцевой, мимической, артикуляционной). В процессе проведения занятия по логоритмике педагог сначала должен демонстрировать новое движение, давая характеристику каждому из его компонентов, объясняя ту или иную их последовательность

Оптимизация мышечного тонуса. Умение расслабляться помогает одним детям снять напряжение, другим – сконцентрировать внимание, снять возбуждение. Релаксационные упражнения на занятиях по логоритмике используются во всех структурных компонентах.

Формирование правильного дыхания. Работа по формированию правильного дыхания проводится в определенной последовательности:

Формирование правильного нижнереберного дыхания по подражанию.

1. Дифференциация ротового и носового вдоха и выдоха (тренировка ритма речевого дыхания).

2. Развитие таких качеств дыхания, как сила, продолжительность, постепенность и целенаправленность.

Работа по развитию общей моторики. Для развития статической координации движений общей моторики следует использовать упражнения и игры на тренировку опороспособности и равновесия с музыкальным и речевым сопровождением. Музыкальный аккомпанемент должен подбираться таким образом, чтобы способствовать активизации внимания и не допускать эмоционального перевозбуждения. В связи с этим выполнение детьми упражнений сопровождается мелодичной, ритмичной, негромкой музыкой медленного и среднего темпа (быстрая музыка вводится на занятиях по логоритмике, с коротких речедвигательных элементов с постепенным убыстрением) Двигательные упражнения с речевым сопровождением воспитывают в детях умение вслушиваться в речь и генерировать ответные двигательные реакции. Одновременно эти упражнения формируют у детей подражательность движениям, часто употребляемым в жизни.

В процессе учебной работы дети должны получить практические навыки по овладению правильного уровня организации речи и движения.

Педагогические технологии коррекционно-развивающего обучения:

- Технологии проблемного обучения
- Информационные образовательные технологии
- Проектные технологии
- Игровые технологии
- Здоровьесберегающие технологии (дыхательная гимнастика, гимнастика для глаз, кинезиологические упражнения, физкультурные минутки, пальчиковые игры и др.).

Логоритмическое занятие включает следующие виды упражнений:

- Вводная ходьба и ориентирование в пространстве.

- Динамические упражнения на регуляцию мышечного тонуса развивают умение расслаблять и напрягать группы мышц. Благодаря этим упражнениям дети лучше владеют своим телом, их движения становятся точными и ловкими.

- Артикуляционные упражнения полезны в любом возрасте, так как четкая артикуляция – основа хорошей дикции. Артикуляционные упражнения для детей с нарушениями звукопроизношения – необходимость. Они подготавливают артикуляционный аппарат ребенка к постановке звуков. Четкие ощущения от органов артикуляционного аппарата – основа для овладения навыком письма. Работа над артикуляцией позволяет уточнить правильное звукопроизношение, развивает подвижность языка, челюстей, губ, укрепляет мышцы глотки.

- Дыхательная гимнастика корректирует нарушения речевого дыхания, помогает

выработать диафрагмальное дыхание, а также продолжительность, силу и правильное распределение выдоха. На логоритмических занятиях используются:

1. Упражнения на развитие диафрагмально-брюшного дыхания.
2. Выработка продолжительного речевого выдоха.
3. Тренировка согласованной работы дыхательной, голосовой и артикуляционной систем.

- Упражнения на развитие внимания и памяти развивают все виды памяти: зрительную, слуховую, моторную. Активизируется внимание детей, способность быстро реагировать на смену деятельности.

- На каждом занятии обязательно используются чистоговорки. С их помощью автоматизируются звуки, язык тренируется выполнять правильные движения, отрабатывается четкое, ритмичное произношение фонем и слогов. У детей развивается фонематический слух и слуховое внимание.

- Речевые игры могут быть представлены в различных видах: ритмодекламации без музыкального сопровождения, игры со звуком, игры со звучащими жестами и музицированием на детских музыкальных инструментах, театральные этюды, игры-диалоги и др. Использование простейшего стихотворного текста (русские народные песенки, потешки, прибаутки, считалки, дразнилки) способствует быстрому запоминанию игры и облегчает выполнение логоритмических задач.

- Ритмические игры развивают чувство ритма, темпа, метра (акцентуации сильной доли такта), что позволяет ребенку лучше ориентироваться в ритмической основе слов, фраз.

- Пение песен развивает память, внимание, мышление, эмоциональную отзывчивость и музыкальный слух; укрепляется голосовой аппарат ребенка, способствует автоматизации гласных звуков. Процесс развития певческих способностей у детей с речевыми нарушениями направлен не только на формирование их художественной культуры, но и на коррекцию голоса, артикуляции, дыхания.

- Пальчиковые игры и сказки. Науке давно известно, что развитие подвижности пальцев напрямую связано с речевым развитием. Поэтому, развивая мелкую моторику пальцев рук, мы способствуем скорейшему речевому развитию. Пальчиковые игры и сказки, как и на музыкальных занятиях, проводятся чаще под музыку – тексты пропеваются, или музыка звучит фоном. Очень полезно использовать лепку несложных фигур, оригами, выкладывание несложных узоров мозаики под проговаривание текста игры.

- Коммуникативные игры формируют у детей умение увидеть в другом человеческого достоинства; способствуют углублению осознания сферы общения; обучают умению сотрудничать. Такие игры чаще проводятся в общем кругу.

- Подвижные игры, хороводы, физминутки тренируют детей в координации слова и движения, развивают внимание, память, быстроту реакции на смену движений.

Эти игры воспитывают чувство коллективизма, сопереживания, ответственности, приучают детей выполнять правила игры.

2.4. Рабочая программа воспитания

Пояснительная записка

Программа воспитания МКОУ «Луговская СОШ» разработана с учётом Федерального закона от 29 декабря 2012 г. № 273-ФЗ «Об образовании в Российской Федерации», Стратегии развития воспитания в Российской Федерации на период до 2025 года (распоряжение Правительства Российской Федерации от 29 мая 2015 г. № 996-р) и Плана мероприятий по её реализации в 2021 — 2025 гг. (распоряжение Правительства Российской Федерации от 12 ноября 2020 г. № 2945-р), Стратегии национальной безопасности Российской Федерации (Указ Президента Российской Федерации от 2 июля 2021 г. № 400), федеральных государственных образовательных стандартов (далее — ФГОС) начального общего образования (приказ Минпросвещения России от 31 мая 2021 г. № 286), основного общего образования (приказ Минпросвещения России от 31 мая 2021 г. № 287), среднего общего образования (приказ Минобрнауки России от 17 мая 2012 г. № 413).

Программа основывается на единстве и преемственности образовательного процесса всех уровней общего образования, соотносится с примерными рабочими программами воспитания для организаций дошкольного и среднего профессионального образования.

Рабочая программа воспитания предназначена для планирования и организации системной воспитательной деятельности; разрабатывается и утверждается с участием коллегиальных органов управления общеобразовательной организацией (в том числе советов обучающихся), советов родителей (законных представителей); реализуется в единстве урочной и внеурочной деятельности, осуществляемой совместно с семьей и другими участниками образовательных отношений, социальными институтами воспитания; предусматривает приобщение обучающихся к российским традиционным духовным ценностям, включая ценности своей этнической группы, правилам и нормам поведения, принятым в российском обществе на основе российских базовых конституционных норм и ценностей, историческое просвещение, формирование российской культурной и гражданской идентичности обучающихся.

Программа воспитания является обязательной частью основной образовательной программы МКОУ «Луговская СОШ» и призвана помочь всем участникам образовательного процесса реализовать воспитательный потенциал совместной деятельности и тем самым сделать школу воспитывающей организацией.

Вместе с тем, Программа призвана обеспечить достижение обучающимся личностных результатов, определенные ФГОС: формировать у них основы российской идентичности; готовность к саморазвитию; мотивацию к познанию и обучению; ценностные установки и социально-значимые качества личности; активное участие в социально-значимой деятельности школы.

Данная программа воспитания показывает систему работы с обучающимися в школе.

Раздел 1. Целевой

1.1 Цель и задачи воспитания

Современный национальный воспитательный идеал — это высоконравственный, творческий, компетентный гражданин России, принимающий судьбу Отечества как свою личную, осознающий ответственность за настоящее и будущее своей страны, укоренённый в духовных и культурных традициях многонационального народа Российской Федерации.

Целью воспитания в МКОУ «Луговская СОШ» является личностное развитие школьников через:

- 1) создание благоприятных условий для усвоения школьниками социально значимых знаний — знаний основных норм и традиций общества, в котором они живут - на основе базовых ценностей, таких как семья, труд, отечество, природа, мир, знания, культура, здоровье, человек: (1 – 4 классы)
 - быть любящим, послушным и отзывчивым сыном (дочерью), братом (сестрой), внуком (внучкой);
 - уважать старших и заботиться о младших членах семьи; выполнять посильную для ребёнка домашнюю работу, помогая старшим;
 - быть трудолюбивым, следуя принципу «делу — время, потехе — час» как в учебных занятиях, так и в домашних делах; ▽ - знать и любить свою Родину – свой родной дом, двор, улицу, город, село, свою страну;
 - беречь и охранять природу (ухаживать за комнатными растениями в классе или дома, заботиться о своих домашних питомцах и, по возможности, о бездомных животных в своем дворе; подкармливать птиц в морозные зимы; не засорять бытовым мусором улицы, леса, водоёмы.
- 2) создание благоприятных условий для развития социально значимых отношений школьников, и, прежде всего, ценностных общественных отношений: (5 – 9 классы)
 - к семье как главной опоре в жизни человека и источнику его счастья;
 - к труду как основному способу достижения жизненного благополучия человека, залогом его успешного профессионального самоопределения и ощущения уверенности в завтрашнем дне;
 - к своему отечеству, своей малой и большой Родине как месту, в котором человек вырос и познал первые радости и неудачи, которая завещана ему предками и которую нужно оберегать;
 - к природе как источнику жизни на Земле, основе самого ее существования, нуждающейся в защите и постоянном внимании со стороны человека;
 - к миру как главному принципу человеческого общежития, условию крепкой дружбы, налаживания отношений с коллегами по работе в будущем и создания благоприятного микроклимата в своей собственной семье
- 3) создание благоприятных условий для приобретения школьниками опыта поведения, опыта применения сформированных знаний и отношений для осуществления социально значимых дел: (10 – 11 классы).
 - опыт дел, направленных на заботу о своей семье, родных и близких;
 - трудовой опыт, опыт участия в производственной практике;
 - опыт дел, направленных на пользу своему родному селу, району, краю и стране в целом, опыт деятельного выражения собственной гражданской позиции;
 - опыт природоохранных дел;
 - опыт разрешения возникающих конфликтных ситуаций в школе, дома или на улице;
 - опыт самостоятельного приобретения новых знаний, проведения научных исследований, опыт проектной деятельности;
 - опыт изучения, защиты и восстановления культурного наследия человечества, опыт создания собственных произведений культуры, опыт творческого самовыражения;
 - опыт ведения здорового образа жизни и заботы о здоровье других людей.

Задачи:

- 1) для формирования патриота, сознательного гражданина реализовывать воспитательные возможности общешкольных ключевых дел, поддерживать традиции их коллективного планирования, организации, проведения и анализа в школьном сообществе;
- 2) реализовывать потенциал классного руководства в воспитании школьников, поддерживать активное участие классных сообществ в жизни школы;
- 3) вовлекать школьников в кружки, секции, клубы, студии и иные объединения, работающие по школьным программам внеурочной деятельности и дополнительного образования, реализовывать их воспитательные возможности;
- 4) использовать в воспитании детей возможности школьного урока, поддерживать использование на уроках интерактивных форм занятий с учащимися;
- 5) содействовать формированию «гибких» компетенций: ответственности, инициативности, самоконтроля, управление временем;
- 6) ориентировать в полезных социальных практиках, инициировать и поддерживать ученическое самоуправление – как на уровне школы, так и на уровне классных сообществ;
- 7) поддерживать деятельность функционирующих на базе школы отряда ЮИД «Перекрёсток», ДЮП «Огневичок»;
- 8) поддерживать волонтерскую деятельность отряда «Победа» и привлекать к ней школьников для освоения ими новых видов социально значимой деятельности;
- 9) организовывать для школьников экскурсии, экспедиции, походы и реализовывать их воспитательный потенциал;
- 10) содействовать жизненному самоопределению ученика через профориентационную работу со школьниками,
- 11) организовать работу школьных бумажных и электронных медиа, реализовывать их воспитательный потенциал;
- 12) развивать предметно-эстетическую среду школы и реализовывать ее воспитательные возможности;
- 13) организовать работу с семьями школьников, их родителями или законными представителями, направленную на совместное решение проблем личностного развития детей, активно привлекать родителей к школьным событиям класса и школы;
- 14) развивать социальное партнерство школы и организаций, учреждений, находящихся на территории Луговского сельсовета, Тальменского района, Алтайского края.

Воспитательная деятельность в общеобразовательной организации планируется и осуществляется на основе аксиологического, антропологического, культурно-исторического, системно-деятельностного, личностно ориентированного подходов и с учетом принципов воспитания: гуманистической направленности воспитания, совместной деятельности детей и взрослых, следования нравственному примеру, безопасной жизнедеятельности, инклюзивности, возрастосообразности.

Направления воспитания

Программа реализуется в единстве учебной и воспитательной деятельности общеобразовательной организации по основным направлениям воспитания в соответствии с ФГОС:

гражданское воспитание — формирование российской гражданской идентичности, принадлежности к общности граждан Российской Федерации, к народу России как источнику власти в Российском государстве и субъекту тысячелетней российской государственности, уважения к правам, свободам и обязанностям гражданина России, правовой и политической культуры;

патриотическое воспитание — воспитание любви к родному краю, Родине, своему народу, уважения к другим народам России; историческое просвещение, формирование российского

национального исторического сознания, российской культурной идентичности;
духовно-нравственное воспитание — воспитание на основе духовно-нравственной культуры народов России, традиционных религий народов России, формирование традиционных российских семейных ценностей; воспитание честности, доброты, милосердия, сопереживания, справедливости, коллективизма, дружелюбия и взаимопомощи, уважения к старшим, к памяти предков, их вере и культурным традициям;
эстетическое воспитание — формирование эстетической культуры на основе российских традиционных духовных ценностей, приобщение к лучшим образцам отечественного и мирового искусства;

физическое воспитание, формирование культуры здорового образа жизни и эмоционального благополучия — развитие физических способностей с учётом возможностей и состояния здоровья, навыков безопасного поведения в природной и социальной среде, чрезвычайных ситуациях;

трудовое воспитание — воспитание уважения к труду, трудящимся, результатам труда (своего и других людей), ориентация на трудовую деятельность, получение профессии, личностное самовыражение в продуктивном, нравственно достойном труде в российском обществе, достижение выдающихся результатов в профессиональной деятельности;

экологическое воспитание — формирование экологической культуры, ответственного, бережного отношения к природе, окружающей среде на основе российских традиционных духовных ценностей, навыков охраны, защиты, восстановления природы, окружающей среды;

ценности научного познания — воспитание стремления к познанию себя и других людей, природы и общества, к получению знаний, качественного образования с учётом личностных интересов и общественных потребностей.

1.3 Целевые ориентиры результатов воспитания

Требования к личностным результатам освоения обучающимися образовательных программ начального общего, основного общего, среднего общего образования установлены в соответствующих ФГОС.

Целевые ориентиры результатов воспитания на уровне начального общего образования.

Целевые ориентиры
<p>Гражданско-патриотическое воспитание</p> <p>Знающий и любящий свою малую родину, свой край, имеющий представление о Родине — России, её территории, расположении.</p> <p>Сознающий принадлежность к своему народу и к общности граждан России, проявляющий уважение к своему и другим народам.</p> <p>Понимающий свою сопричастность к прошлому, настоящему и будущему родного края, своей Родины — России, Российского государства.</p> <p>Понимающий значение гражданских символов (государственная символика России, своего региона), праздников, мест почитания героев и защитников Отечества, проявляющий к ним уважение.</p> <p>Имеющий первоначальные представления о правах и ответственности человека в обществе, гражданских правах и обязанностях.</p> <p>Принимающий участие в жизни класса, общеобразовательной организации, в доступной по возрасту социально значимой деятельности.</p>
<p>Духовно-нравственное воспитание</p> <p>Уважающий духовно-нравственную культуру своей семьи, своего народа, семейные ценности с учётом национальной, религиозной принадлежности.</p> <p>Сознающий ценность каждой человеческой жизни, признающий индивидуальность и</p>

<p>достоинство каждого человека.</p> <p>Доброжелательный, проявляющий сопереживание, готовность оказывать помощь, выражающий неприятие поведения, причиняющего физический и моральный вред другим людям, уважающий старших.</p> <p>Умеющий оценивать поступки с позиции их соответствия нравственным нормам, осознающий ответственность за свои поступки.</p> <p>Владеющий представлениями о многообразии языкового и культурного пространства России, имеющий первоначальные навыки общения с людьми разных народов, вероисповеданий.</p> <p>Сознающий нравственную и эстетическую ценность литературы, родного языка, русского языка, проявляющий интерес к чтению.</p>
<p>Эстетическое воспитание</p>
<p>Способный воспринимать и чувствовать прекрасное в быту, природе, искусстве, творчестве людей.</p> <p>Проявляющий интерес и уважение к отечественной и мировой художественной культуре.</p> <p>Проявляющий стремление к самовыражению в разных видах художественной деятельности, искусстве.</p>
<p>Физическое воспитание, формирование культуры здоровья и эмоционального благополучия</p>
<p>Бережно относящийся к физическому здоровью, соблюдающий основные правила здорового и безопасного для себя и других людей образа жизни, в том числе в информационной среде.</p> <p>Владеющий основными навыками личной и общественной гигиены, безопасного поведения в быту, природе, обществе.</p> <p>Ориентированный на физическое развитие с учётом возможностей здоровья, занятия физкультурой и спортом.</p> <p>Сознающий и принимающий свою половую принадлежность, соответствующие ей психофизические и поведенческие особенности с учётом возраста.</p>
<p>Трудовое воспитание</p>
<p>Сознающий ценность труда в жизни человека, семьи, общества.</p> <p>Проявляющий уважение к труду, людям труда, бережное отношение к результатам труда, ответственное потребление.</p> <p>Проявляющий интерес к разным профессиям.</p> <p>Участвующий в различных видах доступного по возрасту труда, трудовой деятельности.</p>
<p>Экологическое воспитание</p>
<p>Понимающий ценность природы, зависимость жизни людей от природы, влияние людей на природу, окружающую среду.</p> <p>Проявляющий любовь и бережное отношение к природе, неприятие действий, приносящих вред природе, особенно живым существам.</p> <p>Выражающий готовность в своей деятельности придерживаться экологических норм.</p>
<p>Ценности научного познания</p>
<p>Выражающий познавательные интересы, активность, любознательность и самостоятельность в познании, интерес и уважение к научным знаниям, науке.</p> <p>Обладающий первоначальными представлениями о природных и социальных объектах, многообразии объектов и явлений природы, связи живой и неживой природы, о науке, научном знании.</p> <p>Имеющий первоначальные навыки наблюдений, систематизации и осмысления опыта в естественнонаучной и гуманитарной областях знания.</p>

Целевые ориентиры результатов воспитания на уровне основного общего образования.

Целевые ориентиры
<p>Гражданское воспитание</p> <p>Знающий и принимающий свою российскую гражданскую принадлежность (идентичность) в поликультурном, многонациональном и многоконфессиональном российском обществе, в мировом сообществе.</p> <p>Понимающий сопричастность к прошлому, настоящему и будущему народа России, тысячелетней истории российской государственности на основе исторического просвещения, российского национального исторического сознания.</p> <p>Проявляющий уважение к государственным символам России, праздникам.</p> <p>Проявляющий готовность к выполнению обязанностей гражданина России, реализации своих гражданских прав и свобод при уважении прав и свобод, законных интересов других людей.</p> <p>Выражающий неприятие любой дискриминации граждан, проявлений экстремизма, терроризма, коррупции в обществе.</p> <p>Принимающий участие в жизни класса, общеобразовательной организации, в том числе самоуправления, ориентированный на участие в социально значимой деятельности.</p>
<p>Патриотическое воспитание</p> <p>Сознающий свою национальную, этническую принадлежность, любящий свой народ, его традиции, культуру.</p> <p>Проявляющий уважение к историческому и культурному наследию своего и других народов России, символам, праздникам, памятникам, традициям народов, проживающих в родной стране.</p> <p>Проявляющий интерес к познанию родного языка, истории и культуры своего края, своего народа, других народов России.</p> <p>Знающий и уважающий достижения нашей Родины — России в науке, искусстве, спорте, технологиях, боевые подвиги и трудовые достижения, героев и защитников Отечества в прошлом и современности.</p> <p>Принимающий участие в мероприятиях патриотической направленности.</p>
<p>Духовно-нравственное воспитание</p> <p>Знающий и уважающий духовно-нравственную культуру своего народа, ориентированный на духовные ценности и нравственные нормы народов России, российского общества в ситуациях нравственного выбора (с учётом национальной, религиозной принадлежности).</p> <p>Выражающий готовность оценивать своё поведение и поступки, поведение и поступки других людей с позиций традиционных российских духовно-нравственных ценностей и норм с учётом осознания последствий поступков.</p> <p>Выражающий неприятие антигуманных и асоциальных поступков, поведения, противоречащих традиционным в России духовно-нравственным нормам и ценностям.</p> <p>Сознающий соотношение свободы и ответственности личности в условиях индивидуального и общественного пространства, значение и ценность межнационального, межрелигиозного согласия людей, народов в России, умеющий общаться с людьми разных народов, вероисповеданий.</p> <p>Проявляющий уважение к старшим, к российским традиционным семейным ценностям, институту брака как союзу мужчины и женщины для создания семьи, рождения и воспитания детей.</p>

<p>Проявляющий интерес к чтению, к родному языку, русскому языку и литературе как части духовной культуры своего народа, российского общества.</p>
<p>Эстетическое воспитание</p> <p>Выражающий понимание ценности отечественного и мирового искусства, народных традиций и народного творчества в искусстве.</p> <p>Проявляющий эмоционально-чувственную восприимчивость к разным видам искусства, традициям и творчеству своего и других народов, понимание их влияния на поведение людей.</p> <p>Сознающий роль художественной культуры как средства коммуникации и самовыражения в современном обществе, значение нравственных норм, ценностей, традиций в искусстве.</p> <p>Ориентированный на самовыражение в разных видах искусства, в художественном творчестве.</p>
<p>Физическое воспитание, формирование культуры здоровья и эмоционального благополучия</p> <p>Понимающий ценность жизни, здоровья и безопасности, значение личных усилий в сохранении здоровья, знающий и соблюдающий правила безопасности, безопасного поведения, в том числе в информационной среде.</p> <p>Выражающий установку на здоровый образ жизни (здоровое питание, соблюдение гигиенических правил, сбалансированный режим занятий и отдыха, регулярную физическую активность).</p> <p>Проявляющий неприятие вредных привычек (курения, употребления алкоголя, наркотиков, игровой и иных форм зависимостей), понимание их последствий, вреда для физического и психического здоровья.</p> <p>Умеющий осознавать физическое и эмоциональное состояние (свое и других людей), стремящийся управлять собственным эмоциональным состоянием.</p> <p>Способный адаптироваться к меняющимся социальным, информационным и природным условиям, стрессовым ситуациям.</p>
<p>Трудовое воспитание</p> <p>Уважающий труд, результаты своего труда, труда других людей.</p> <p>Проявляющий интерес к практическому изучению профессий и труда различного рода, в том числе на основе применения предметных знаний.</p> <p>Сознающий важность трудолюбия, обучения труду, накопления навыков трудовой деятельности на протяжении жизни для успешной профессиональной самореализации в российском обществе.</p> <p>Участвующий в решении практических трудовых дел, задач (в семье, общеобразовательной организации, своей местности) технологической и социальной направленности, способный инициировать, планировать и самостоятельно выполнять такого рода деятельность.</p> <p>Выражающий готовность к осознанному выбору и построению индивидуальной траектории образования и жизненных планов с учётом личных и общественных интересов, потребностей.</p>
<p>Экологическое воспитание</p> <p>Понимающий значение и глобальный характер экологических проблем, путей их решения, значение экологической культуры человека, общества.</p> <p>Сознающий свою ответственность как гражданина и потребителя в условиях взаимосвязи природной, технологической и социальной сред.</p> <p>Выражающий активное неприятие действий, приносящих вред природе.</p> <p>Ориентированный на применение знаний естественных и социальных наук для решения задач в области охраны природы, планирования своих поступков и оценки их возможных последствий для окружающей среды.</p>

Участвующий в практической деятельности экологической, природоохранной направленности.
Ценности научного познания
<p>Выражающий познавательные интересы в разных предметных областях с учётом индивидуальных интересов, способностей, достижений.</p> <p>Ориентированный в деятельности на научные знания о природе и обществе, взаимосвязях человека с природной и социальной средой.</p> <p>Развивающий навыки использования различных средств познания, накопления знаний о мире (языковая, читательская культура, деятельность в информационной, цифровой среде).</p> <p>Демонстрирующий навыки наблюдений, накопления фактов, осмысления опыта в естественнонаучной и гуманитарной областях познания, исследовательской деятельности.</p>

Целевые ориентиры результатов воспитания на уровне среднего общего образования.

Целевые ориентиры
Гражданское воспитание
<p>Осознанно выражающий свою российскую гражданскую принадлежность (идентичность) в поликультурном, многонациональном и многоконфессиональном российском обществе, в мировом сообществе.</p> <p>Сознающий своё единство с народом России как источником власти и субъектом тысячелетней российской государственности, с Российским государством, ответственность за его развитие в настоящем и будущем на основе исторического просвещения, сформированного российского национального исторического сознания.</p> <p>Проявляющий готовность к защите Родины, способный аргументированно отстаивать суверенитет и достоинство народа России и Российского государства, сохранять и защищать историческую правду.</p> <p>Ориентированный на активное гражданское участие на основе уважения закона и правопорядка, прав и свобод сограждан.</p> <p>Осознанно и деятельно выражающий неприятие любой дискриминации по социальным, национальным, расовым, религиозным признакам, проявлений экстремизма, терроризма, коррупции, антигосударственной деятельности.</p> <p>Обладающий опытом гражданской социально значимой деятельности (в ученическом самоуправлении, волонтерском движении, экологических, военно-патриотических и др. объединениях, акциях, программах).</p>
Патриотическое воспитание
<p>Выражающий свою национальную, этническую принадлежность, приверженность к родной культуре, любовь к своему народу.</p> <p>Сознающий причастность к многонациональному народу Российской Федерации, Российскому Отечеству, российскую культурную идентичность.</p> <p>Проявляющий деятельное ценностное отношение к историческому и культурному наследию своего и других народов России, традициям, праздникам, памятникам народов, проживающих в родной стране — России.</p> <p>Проявляющий уважение к соотечественникам, проживающим за рубежом, поддерживающий их права, защиту их интересов в сохранении российской культурной идентичности.</p>
Духовно-нравственное воспитание
Проявляющий приверженность традиционным духовно-нравственным ценностям,

культуре народов России с учётом мировоззренческого, национального, конфессионального самоопределения.

Действующий и оценивающий своё поведение и поступки, поведение и поступки других людей с позиций традиционных российских духовно-нравственных ценностей и норм с осознанием последствий поступков, деятельно выражающий неприятие антигуманных и асоциальных поступков, поведения, противоречащих этим ценностям.

Проявляющий уважение к жизни и достоинству каждого человека, свободе мировоззренческого выбора и самоопределения, к представителям различных этнических групп, религий народов России, их национальному достоинству и религиозным чувствам с учётом соблюдения конституционных прав и свобод всех граждан.

Понимающий и деятельно выражающий ценность межнационального, межрелигиозного согласия людей, народов в России, способный вести диалог с людьми разных национальностей, отношения к религии и религиозной принадлежности, находить общие цели и сотрудничать для их достижения.

Ориентированный на создание устойчивой семьи на основе российских традиционных семейных ценностей; понимания брака как союза мужчины и женщины для создания семьи, рождения и воспитания в семье детей; неприятия насилия в семье, ухода от родительской ответственности.

Обладающий сформированными представлениями о ценности и значении в отечественной и мировой культуре языков и литературы народов России, демонстрирующий устойчивый интерес к чтению как средству познания отечественной и мировой духовной культуры.

Эстетическое воспитание

Выражающий понимание ценности отечественного и мирового искусства, российского и мирового художественного наследия.

Проявляющий восприимчивость к разным видам искусства, понимание эмоционального воздействия искусства, его влияния на поведение людей, умеющий критически оценивать это влияние.

Проявляющий понимание художественной культуры как средства коммуникации и самовыражения в современном обществе, значения нравственных норм, ценностей, традиций в искусстве.

Ориентированный на осознанное творческое самовыражение, реализацию творческих способностей в разных видах искусства с учётом российских традиционных духовных и нравственных ценностей, на эстетическое обустройство собственного быта.

Физическое воспитание, формирование культуры здоровья и эмоционального благополучия

Понимающий и выражающий в практической деятельности ценность жизни, здоровья и безопасности, значение личных усилий в сохранении и укреплении своего здоровья и здоровья других людей.

Соблюдающий правила личной и общественной безопасности, в том числе безопасного поведения в информационной среде.

Выражающий на практике установку на здоровый образ жизни (здоровое питание, соблюдение гигиены, режим занятий и отдыха, регулярную физическую активность), стремление к физическому совершенствованию, соблюдающий и пропагандирующий безопасный и здоровый образ жизни.

Проявляющий сознательное и обоснованное неприятие вредных привычек (курения, употребления алкоголя, наркотиков, любых форм зависимостей), деструктивного поведения в обществе и цифровой среде, понимание их вреда для физического и психического здоровья.

Демонстрирующий навыки рефлексии своего состояния (физического,

эмоционального, психологического), состояния других людей с точки зрения безопасности, сознательного управления своим эмоциональным состоянием, развивающий способности адаптироваться к стрессовым ситуациям в общении, в разных коллективах, к меняющимся условиям (социальным, информационным, природным).

Трудовое воспитание

Уважающий труд, результаты труда, трудовые и профессиональные достижения своих земляков, их вклад в развитие своего поселения, края, страны, трудовые достижения российского народа.

Проявляющий способность к творческому созидательному социально значимому труду в доступных по возрасту социально-трудовых ролях, в том числе предпринимательской деятельности в условиях самозанятости или наёмного труда.

Участвующий в социально значимой трудовой деятельности разного вида в семье, общеобразовательной организации, своей местности, в том числе оплачиваемом труде в каникулярные периоды, с учётом соблюдения законодательства.

Выражающий осознанную готовность к получению профессионального образования, к непрерывному образованию в течение жизни как условию успешной профессиональной и общественной деятельности.

Понимающий специфику трудовой деятельности, регулирования трудовых отношений, самообразования и профессиональной самоподготовки в информационном высокотехнологическом обществе, готовый учиться и трудиться в современном обществе.

Ориентированный на осознанный выбор сферы трудовой, профессиональной деятельности в российском обществе с учётом личных жизненных планов, потребностей своей семьи, общества.

Экологическое воспитание

Демонстрирующий в поведении сформированность экологической культуры на основе понимания влияния социально-экономических процессов на природу, в том числе на глобальном уровне, ответственность за действия в природной среде.

Выражающий деятельное неприятие действий, приносящих вред природе.

Применяющий знания естественных и социальных наук для разумного, бережливого природопользования в быту, общественном пространстве.

Имеющий и развивающий опыт экологически направленной, природоохранной, ресурсосберегающей деятельности, участвующий в его приобретении другими людьми.

Ценности научного познания

Деятельно выражающий познавательные интересы в разных предметных областях с учётом своих интересов, способностей, достижений.

Обладающий представлением о современной научной картине мира, достижениях науки и техники, аргументированно выражающий понимание значения науки в жизни российского общества, обеспечении его безопасности, гуманитарном, социально-экономическом развитии России.

Демонстрирующий навыки критического мышления, определения достоверной научной информации и критики антинаучных представлений.

Развивающий и применяющий навыки наблюдения, накопления и систематизации фактов, осмысления опыта в естественнонаучной и гуманитарной областях познания, исследовательской деятельности.

Раздел 2. Содержательный

2.1 Уклад общеобразовательной организации

МКОУ «Луговская СОШ» является средней общеобразовательной школой, численность обучающихся на 1 сентября 2023 года составляет 227 человек. В школе обучаются дети из четырёх сёл: Луговое, Выползово, Наумово, Забродино. Численность педагогического коллектива – 20 человек.

Обучение ведётся с 1 по 11 класс по трем уровням образования: начальное общее образование, основное общее образование, среднее общее образование.

Специфика расположения школы: – школа располагается в селе Луговое в 2,5 км от железнодорожных путей Черепаново – Барнаул, в 5 км от федеральной трассы Барнаул - Новосибирск. Данное расположение обеспечивает возможность авто и ж/д передвижения в райцентр, в близлежащие сёла и в г. Барнаул.

Особенности социального окружения: - школа имеет филиал («Выползовская ООШ») и структурное подразделение (Луговской детский сад).

Значимые партнеры школы: в процессе воспитания коллектив школы сотрудничает с Луговским Домом культуры и Луговской сельской библиотекой, с администрацией Луговского сельсовета, с КДН и ЗП Тальменского района, с ПДН ОВД Тальменского района, с ЦВР Тальменского района, с региональными кураторами «Навигаторы детства» и РДДМ Тальменского района. На базе школы проводятся занятия от Тальменской ДЮСШ.

В школе функционируют отряды ЮИД «Перекрёсток», волонтерский отряд «Победа», Дружина юного пожарного. Обучающиеся школы могут посещать в рамках взаимодействия детский сад.

Источники положительного влияния на детей: часто в мероприятиях школы участвуют дети разных классов и разных возрастов, что очень ценно с педагогической точки зрения – ведь это расширяет круг общения детей и открывает широкие возможности для продуктивного межвозрастного взаимодействия, способствуя тем самым социализации школьников.

Источники отрицательного влияния на детей: МКОУ «Луговская СОШ» - это сельская школа, удаленная от культурных и научных центров, спортивных школ и школ искусств. Возможность выехать для посещения занятий дополнительного образования имеет 2 % детей.

Особенности контингента учащихся: 40 % учащихся школы – это дети из многодетных семей, 30 % учащихся – дети из неполных семей.

Оригинальные воспитательные находки школы:

- В школе практикуется шефство старших классов над младшими.
- В центре внеурочной деятельности учащихся и педагогов школы стоит коллективное творческое дело (КТД). Это позволяет создать в школе периоды творческой активности, задать четкий ритм жизни школьного коллектива, избежать стихийности, оказать действенную помощь классному руководителю.
- Особенностью организуемого в школе воспитательного процесса является его построение на содержании деятельности Российского Движения Детей и Молодежи «Движение первых», а также реализация программы «Навигаторы детства» под руководством советника директора по воспитанию.

Важные для школы принципы и традиции воспитания:

- школа строит свою работу на основе принципов самоуправления, добровольности, равноправия, законности и гласности, что согласуется с процессом воспитания школы, реализуемом на таких идеях взаимодействия педагогов и школьников, как:
- неукоснительное соблюдение законности и прав семьи и ребенка, соблюдения конфиденциальности информации о ребенке и семье, приоритета безопасности ребенка при нахождении в школе;

- ориентир на создание в школе психологически комфортной среды для каждого ребенка и взрослого, без которой невозможно конструктивное взаимодействие школьников и педагогов;
- реализация процесса воспитания главным образом через создание в школе детско-взрослых общностей, которые бы объединяли детей и педагогов яркими и содержательными событиями, общими позитивными эмоциями и доверительными отношениями друг к другу;
- организация основных совместных дел школьников и педагогов как предмета совместной заботы и взрослых, и детей;
- системность, целесообразность и нешаблонность воспитания как условия его эффективности.

Основными традициями воспитания школы являются следующие:

- ✓ стержнем годового цикла воспитательной работы школы являются ключевые общешкольные дела, через которые осуществляется интеграция воспитательных усилий педагогов;
- ✓ важной чертой каждого ключевого дела и большинства используемых для воспитания других совместных дел педагогов и школьников является коллективная разработка, коллективное планирование, коллективное проведение и коллективный анализ их результатов;
- ✓ в школе создаются такие условия, при которых по мере взросления ребенка увеличивается и его роль в совместных делах (от пассивного наблюдателя до организатора);
- ✓ в проведении общешкольных дел поощряется конструктивное межклассное и межвозрастное взаимодействие школьников, а также их социальная активность;
- ✓ - педагоги школы ориентированы на формирование коллективов в рамках направлений деятельности РДДМ и «Навигаторы детства», школьных классов, кружков, секций, на установление в них доброжелательных и товарищеских взаимоотношений;
- ✓ - ключевой фигурой воспитания в школе является классный руководитель, реализующий по отношению к детям защитную, лично развивающую, организационную, посредническую (в разрешении конфликтов) функции.

Проблема:

- недостаточное взаимодействие, координация между участниками воспитания,
- самоотстранение родителей от школьных событий. Мы уверены, что именно родители, работа с семьей поможет осуществить воспитание патриотизма у подрастающего поколения, что даст новый импульс духовному оздоровлению народа, формированию в России гражданского общества. А значит, будущее начинается с семьи.

2.2 Виды, формы и содержание воспитательной деятельности

Практическая реализация цели и задач воспитания осуществляется в рамках следующих видов и форм воспитательной работы школы. Каждое из них представлено в соответствующем модуле.

2.2.1. Модуль «Основные школьные дела»

Ключевые дела – это главные традиционные общешкольные дела, в которых принимает участие большая часть школьников и которые обязательно планируются, готовятся, проводятся и анализируются совместно педагогами и детьми. Это комплекс коллективных творческих дел, интересных и значимых для школьников, объединяющих их вместе с педагогами в единый коллектив. Ключевые дела обеспечивают включенность в них большого числа детей и взрослых, способствуют интенсификации их общения, ставят их в ответственную позицию к происходящему в школе. Введение ключевых дел в жизнь школы помогает преодолеть мероприятный характер

воспитания, сводящийся к набору мероприятий, организуемых педагогами для детей.

Для этого в образовательной организации используются следующие формы работы.

На внешкольном уровне:

- социальные проекты в рамках Всероссийских конкурсов и проектов РДДМ - ежегодные совместно разрабатываемые и реализуемые школьниками и педагогами комплексы дел (благотворительной, экологической, патриотической, трудовой направленности), ориентированные на преобразование окружающего школу социума.

- проводимые для учащихся и организуемые совместно с семьями учащихся спортивные состязания, праздники, фестивали, представления, которые открывают возможности для творческой самореализации школьников и включают их в деятельную заботу об окружающих.

- участие во Всероссийских акциях, в т.ч., «Днях единых действий», посвященных значимым отечественным и международным событиям.

На школьном уровне:

- комплекс коллективных творческих дел, в процессе которых складывается особая детско-взрослая общность, характеризующаяся доверительными, поддерживающими взаимоотношениями, ответственным отношением к делу, атмосферой эмоционально-психологического комфорта, доброго юмора и общей радости.

- общешкольные праздники – ежегодно проводимые творческие (театрализованные, музыкальные, литературные и т.п.) дела, связанные со значимыми для детей и педагогов знаменательными датами и в которых участвуют все классы школы.

- торжественные ритуалы посвящения, связанные с переходом учащихся на следующую ступень образования, символизирующие приобретение ими новых социальных статусов в школе и развивающие школьную идентичность детей.

- капустники - театрализованные выступления с элементами доброго юмора, пародий, импровизаций на темы жизни школьников и учителей. Они создают в школе атмосферу творчества и неформального общения, способствуют сплочению детского, педагогического и родительского сообществ школы.

- церемонии награждения (по итогам четверти, учебного года) школьников и педагогов за активное участие в жизни школы, защиту чести школы в конкурсах, соревнованиях, олимпиадах, значительный вклад в развитие школы. Это способствует поощрению социальной активности детей, развитию позитивных межличностных отношений между педагогами и воспитанниками, формированию чувства доверия и уважения друг к другу.

На уровне классов:

- выбор и делегирование представителей классов в общешкольные комитеты ученического самоуправления, ответственных за подготовку общешкольных ключевых дел;

- участие школьных классов в реализации общешкольных ключевых дел;

- проведение в рамках класса итогового анализа детьми общешкольных ключевых дел.

На индивидуальном уровне:

- вовлечение по возможности каждого ребенка в ключевые дела школы в одной из возможных для них ролей: сценаристов, постановщиков, исполнителей, ведущих, декораторов, музыкальных редакторов, корреспондентов, ответственных за костюмы и оборудование, ответственных за приглашение и встречу гостей и т.п.;

- индивидуальная помощь ребенку (при необходимости) в освоении навыков подготовки, проведения и анализа ключевых дел;

- наблюдение за поведением ребенка в ситуациях подготовки, проведения и анализа ключевых дел, за его отношениями со сверстниками, старшими и младшими школьниками, с педагогами и другими взрослыми;

- при необходимости коррекция поведения ребенка через частные беседы с ним, через включение его в совместную работу с другими детьми, которые могли бы стать хорошим

примером для ребенка, через предложение взять в следующем ключевом деле на себя роль ответственного за тот или иной фрагмент общей работы.

2.2.2. Модуль «Классное руководство»

Осуществляя работу с классом, педагог, классный руководитель организуют работу с коллективом класса; индивидуальную работу с учащимися вверенного им класса; работу с учителями, преподающими в данном классе; работу с родителями учащихся или их законными представителями.

Работа с классным коллективом:

- инициирование и поддержка участия класса в общешкольных ключевых делах, оказание необходимой помощи детям в их подготовке, проведении и анализе;
- организация интересных и полезных для личностного развития ребенка совместных дел с учащимися вверенного ему класса (познавательной, трудовой, спортивно-оздоровительной, духовно-нравственной, творческой, профориентационной направленности согласно Плана воспитательной работы), позволяющие с одной стороны, – вовлечь в них детей с самыми разными потребностями и тем самым дать им возможность самореализоваться в них, а с другой, – устанавливать и упрочить доверительные отношения с учащимися класса, стать для них значимым в зрелом, задающим образцы поведения в обществе.
- проведение классных часов с использованием методических материалов «Разговоры о важном», как часов плодотворного и доверительного общения педагога и школьников, основанных на принципах уважительного отношения к личности ребенка, поддержки активной позиции каждого ребенка в беседе, предоставления школьникам возможности обсуждения и принятия решений по обсуждаемой проблеме, создания благоприятной среды для общения.
- сплочение коллектива класса через игры и тренинги на сплочение и командообразование; однодневные походы и экскурсии, организуемые классными руководителями и родителями; празднования в классе дней рождения детей, включающие в себя подготовленные ученическими микрогруппами поздравления, сюрпризы, творческие подарки и розыгрыши; внутриклассные собрания («огоньки»), дающие каждому школьнику возможность рефлексии собственного участия в жизни класса.
- выработка совместно со школьниками законов класса, помогающих детям освоить нормы и правила общения, которым они должны следовать в школе.

Индивидуальная работа с учащимися:

- изучение особенностей личностного развития учащихся класса через наблюдение за поведением школьников в их повседневной жизни, в специально создаваемых педагогических ситуациях, в играх, погружающих ребенка в мир человеческих отношений, в организуемых педагогом беседах по тем или иным нравственным проблемам; результаты наблюдения сверяются с результатами бесед классного руководителя с родителями школьников, с преподающими в его классе учителями, а также (при необходимости) – со школьным психологом.
- поддержка старшеклассника в решении важных для него жизненных проблем (налаживание взаимоотношений с одноклассниками или учителями, выбор профессии, профессионального учебного заведения, ВУЗа и дальнейшего трудоустройства, успеваемость и т.п.), когда каждая проблема трансформируется классным руководителем в задачу для школьника, которую они совместно стараются решить.
- коррекция поведения старшеклассника через частные беседы с ним, его родителями или законными представителями, с другими учащимися класса; предложение взять на себя ответственность за то или иное поручение в классе.

Работа с учителями, преподающими в классе:

- регулярные консультации классного руководителя с учителями-предметниками, направленные на формирование единства мнений и требований педагогов по ключевым вопросам воспитания, на предупреждение и разрешение конфликтов между учителями и учащимися;

- проведение консультаций, направленных на решение конкретных проблем класса и интеграцию воспитательных влияний на школьников;
- привлечение учителей к участию во внутриклассных делах, дающих педагогам возможность лучше узнавать и понимать своих учеников, увидев их в иной, отличной от учебной, обстановке;
- привлечение учителей к участию в родительских собраниях класса для объединения усилий в деле обучения и воспитания детей.

Работа с родителями учащихся или их законными представителями:

- регулярное информирование родителей о школьных успехах и проблемах их детей, о жизни класса в целом;
- помощь родителям школьников или их законным представителям в регулировании отношений между ними, администрацией школы и учителями-предметниками;
- организация родительских собраний, происходящих в режиме обсуждения наиболее острых проблем обучения и воспитания школьников;
- создание и организация работы родительских комитетов классов, участвующих в управлении образовательной организацией и решении вопросов воспитания и обучения их детей;
- привлечение членов семей школьников к организации и проведению дел класса;
- организация на базе класса семейных праздников, конкурсов, соревнований, направленных на сплочение семьи и школы.

Модуль 2.2.3. «Внеурочная деятельность»

Воспитание на занятиях школьных курсов внеурочной деятельности осуществляется преимущественно через:

- - вовлечение школьников в интересную и полезную для них деятельность, которая предоставит им возможность самореализоваться в ней, приобрести социально значимые знания, развить в себе важные для своего личностного развития социально значимые отношения, получить опыт участия в социально значимых делах;
- - формирование в кружках и секциях детско-взрослых общностей, которые могли бы объединять детей и педагогов общими позитивными эмоциями и доверительными отношениями друг к другу;
- - создание в группах традиций, задающих их членам определенные социально значимые формы поведения;
- - поощрение педагогами ученических инициатив и ученического самоуправления.

Реализация воспитательного потенциала курсов внеурочной деятельности происходит с применением содержания мероприятий и проектов РДДМ в рамках курсов внеурочной деятельности.

Реализация воспитательного потенциала курсов внеурочной деятельности происходит в рамках следующих выбранных школьниками ее видов:

- Классный час «Разговор о важном» (цикл класных часов для обучающихся 1-4,5-9,10-11 кл.)
- Дополнительное изучение учебных предметов (углубленное изучение учебных предметов, организация учебно-исследовательской и проектной деятельности, модули по краеведению и др.)
- Формирование функциональной грамотности (Читательская грамотность, финансовая грамотность и др)
- Развитие личности и самореализация обучающихся . В школе действует хор под руководством Барской М.В. С 2023 года в школе создан Школьный театр «МИР».

- Комплекс воспитательных мероприятий, деятельность ученических сообществ, педагогическая поддержка обучающихся и обеспечение их благополучия в пространстве школе (Начальная школа реализует программу «Орлята России»)
- Занятия по профориентационной работе для учащихся 6-11 классов.

2.2.4. Модуль «Урочная деятельность»

Реализация школьными педагогами воспитательного потенциала урока предполагает следующее:

- установление доверительных отношений между учителем и его учениками, способствующих позитивному восприятию учащимися требований и просьб учителя, привлечению их в внимания к обсуждаемой на уроке информации, активизации их познавательной деятельности;
- побуждение школьников соблюдать на уроке общепринятые нормы поведения, правила общения со старшими (учителями) и сверстниками (школьниками), принципы учебной дисциплины и самоорганизации;
- привлечение внимания школьников к ценностному аспекту изучаемых на уроках явлений, организация их работы с получаемой на уроке социально значимой информацией – инициирование ее обсуждения, высказывания учащимися своего мнения по ее поводу, выработки своего к ней отношения;
- использование воспитательных возможностей содержания учебного предмета через демонстрацию детям примеров ответственного, гражданского поведения, проявления человеколюбия и добросердечности, через подбор соответствующих текстов для чтения, задач для решения, проблемных ситуаций для обсуждения в классе;
- организация шефства мотивированных и эрудированных учащихся над их неуспевающими одноклассниками, дающего школьникам социально значимый опыт сотрудничества и взаимной помощи;
- инициирование и поддержка исследовательской деятельности школьников в рамках реализации ими индивидуальных и групповых исследовательских проектов, что даст школьникам возможность приобрести навык самостоятельного решения теоретической проблемы, навык генерирования и оформления собственных идей, навык уважительного отношения к чужим идеям, оформленным в работах других исследователей, навык публичного выступления перед аудиторией, аргументирования и отстаивания своей точки зрения.

2.2.5. Модуль «Внешкольные мероприятия»

Реализация воспитательного потенциала внешкольных мероприятий предусматривает :

- общие внешкольные мероприятия, в том числе организуемые совместно с социальными партнерами общеобразовательной организации (с сельской библиотекой, СДК, Администрацией сельского совета и т.д.) ;
- внешкольные тематические мероприятия воспитательной направленности, организуемые педагогами по изучаемым в общеобразовательной организации учебным предметам, курсам, модулям;
- экскурсии, походы выходного дня (в музей, картинную галерею, технопарк, на предприятие и др.), организуемые в классах классными руководителями, в том числе совместно с родителями (законными представителями) обучающихся с привлечением их к планированию, организации, проведению, оценке мероприятия;
- литературные, исторические, экологические и другие походы, экскурсии, экспедиции, слёты и т. п., организуемые педагогами, в том числе совместно с родителями (законными представителями) обучающихся для изучения историко-культурных мест, событий, биографий проживавших в этой местности российских поэтов и писателей, деятелей науки, природных и историко-культурных ландшафтов, флоры и фауны и др.;
- выездные события, включающие в себя комплекс коллективных творческих дел, в процессе которых складывается детско-взрослая общность, характеризующаяся доверительными

взаимоотношениями, ответственным отношением к делу, атмосферой эмоционально-психологического комфорта.

2.2.6 Модуль «Взаимодействие с родителями (законными представителями)»

Реализация воспитательного потенциала взаимодействия с родителями (законными представителями) обучающихся предусматривает :

- создание и деятельность в общеобразовательной организации, в классах представительных органов родительского сообщества (родительского комитета общеобразовательной организации, классов), участвующих в обсуждении и решении вопросов воспитания и обучения, деятельность представителей родительского сообщества в Управляющем совете общеобразовательной организации;
- тематические родительские собрания в классах, общешкольные родительские собрания по вопросам воспитания, взаимоотношений обучающихся и педагогов, условий обучения и воспитания;
- проведение тематических собраний (в том числе по инициативе родителей), на которых родители могут получать советы по вопросам воспитания, консультации психологов, врачей, социальных работников, служителей традиционных российских религий, обмениваться опытом;
- родительские форумы на интернет-сайте общеобразовательной организации, интернет-сообщества, группы с участием педагогов, на которых обсуждаются интересующие родителей вопросы, согласуется совместная деятельность;
- привлечение родителей (законных представителей) к подготовке и проведению классных и общешкольных мероприятий.

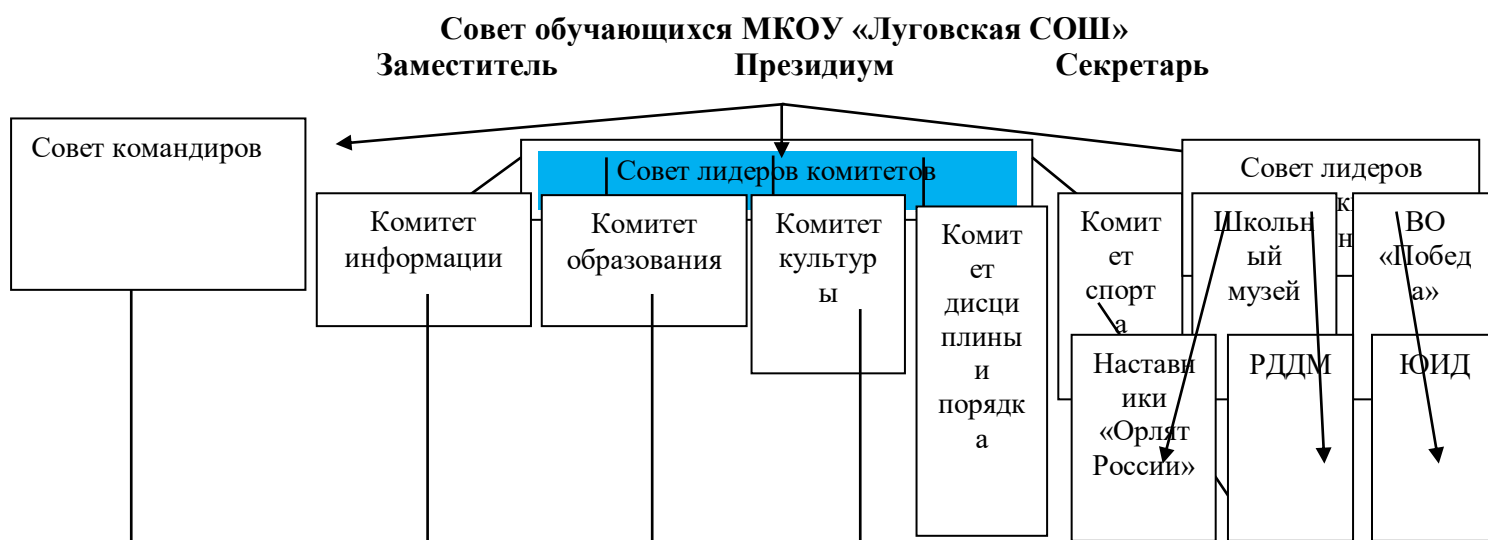
2.2.7 Модуль «Ученическое самоуправление»

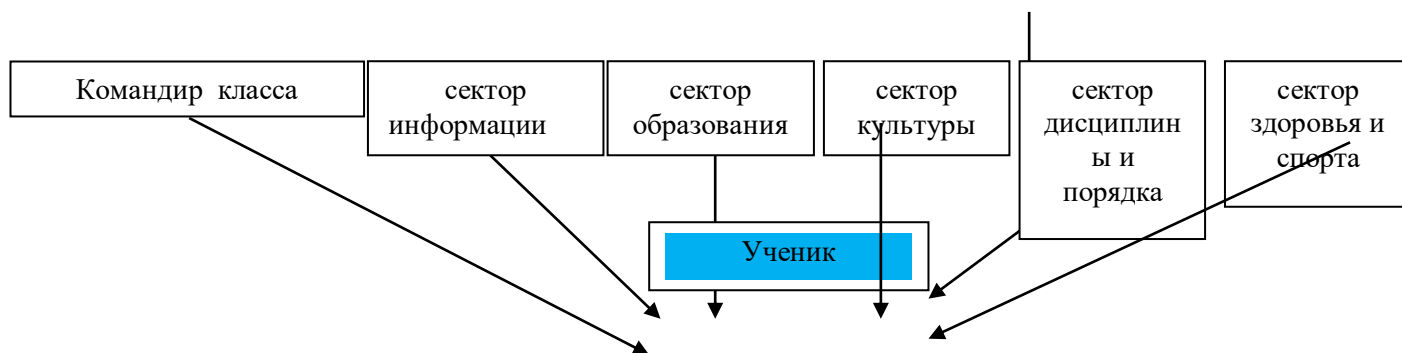
Поддержка **ученического самоуправления** в школе помогает педагогам воспитывать в детях инициативность, самостоятельность, ответственность, трудолюбие, чувство собственного достоинства, а школьникам – предоставляет широкие возможности для самовыражения и самореализации. Это то, что готовит их к взрослой жизни.

Воспитание в ученическом общественном объединении осуществляется через реализацию мероприятий и проектов МКОУ «Луговская СОШ», которые содержательно наполняют все виды воспитывающей деятельности в логике формирования воспитательных результатов.

Совет обучающихся является главным органом ученического самоуправления школы. Это форма организации жизнедеятельности коллектива обучающихся, обеспечивающая развитие их самостоятельности в принятии и реализации решений для достижения общественно значимых целей. Самоуправление – управление жизнедеятельностью коллектива школы, осуществляемое обучающимися; основано на инициативе, самостоятельности, творчестве, совершенствовании собственной жизни, чувстве ответственности, взаимопомощи и организаторских способностях школьников.

Ученическое самоуправление в школе осуществляется следующим образом:





На уровне школы:

- через деятельность выборного Совета обучающихся, создаваемого для учета мнения школьников по вопросам управления образовательной организацией и принятия административных решений, затрагивающих их права и законные интересы;
- через деятельность Совета командиров, объединяющего командиров классов для облегчения распространения значимой для школьников информации и получения обратной связи от классных коллективов;
- через работу постоянно действующего школьного Совета командиров и РДДМ, инициатирующего и организующего проведение лично значимых для школьников событий (соревнований, конкурсов, фестивалей, капустников, флешмобов и т.п.);
- через деятельность ученических комитетов, отвечающих за проведение тех или иных конкретных мероприятий, акций, рейдов, праздников, вечеров, акций и т.п.

На уровне классов:

- через деятельность выборных по инициативе и предложениям учащихся класса Лидеров - командиров, представляющих интересы класса в общешкольных делах и призванных координировать его работу с работой общешкольных органов самоуправления и классных руководителей;
- через деятельность выборных органов самоуправления – ученических комитетов, отвечающих за различные направления работы класса, осуществляемых деятельность через систему распределяемых среди участников ответственных должностей.
 - Избежать стихийности позволит циклограмма школьных дел на месяц:
 - 1-я неделя – заседания органов самоуправления (классные собрания);
 - 2-я неделя – тематическая неделя, классным руководителем проводятся вводные классные часы, где предлагается и обсуждается информация по теме и организуется подготовка к ключевому делу;
 - 3-я неделя – тематические классные часы по тематике воспитательного модуля проводят учащиеся;
 - 4-я неделя – ключевое общешкольное дело (выставка, концерт, акция, операция, кругосветка, конкурсная программа, фестиваль и т.д.).

На индивидуальном уровне:

- через вовлечение школьников в планирование, организацию, проведение и анализ общешкольных и внутриклассных дел;
- через реализацию школьниками, взявшими на себя соответствующую роль, функций по контролю и по организации дел.

Таким образом, воспитание в детско-юношеском общественном объединении осуществляется через:

- утверждение и последовательную реализацию демократической процедуры «Выборы», дающей учащимся возможность получить социально значимый опыт гражданского поведения;

- круглогодичную организацию в рамках мероприятий и проектов РДШ общественно полезных дел, дающих старшеклассникам возможность получить важный для их личностного развития опыт деятельности, направленной на помощь другим людям, своей школе, обществу в целом; развить в себе такие качества как ответственность, забота, уважение, умение сопереживать, умение общаться, слушать и слышать других;

- профильные смены, проводимые в каникулярное время на базе загородного лагеря, и через вожатство в рамках пришкольного лагеря дневного пребывания «В поисках приключений» ребята учатся конструктивному общению, вырабатывается взаимопонимание, система отношений, выявляются лидеры, формируется атмосфера сообщества, формируется и апробируется набор значимых дел.

2.2.8 Модуль «Профилактика и безопасность»

Реализация воспитательного потенциала профилактической деятельности в целях формирования и поддержки безопасной и комфортной среды в общеобразовательной организации предусматривает:

- организацию деятельности педагогического коллектива по созданию в общеобразовательной организации эффективной профилактической среды обеспечения безопасности жизнедеятельности как условия успешной воспитательной деятельности;
- проведение исследований, мониторинга рисков безопасности и ресурсов повышения безопасности, выделение и психолого-педагогическое сопровождение групп риска обучающихся по разным направлениям (агрессивное поведение, зависимости и др.);
- проведение коррекционно-воспитательной работы с обучающимися групп риска силами педагогического коллектива и с привлечением сторонних специалистов (психологов, конфликтологов, коррекционных педагогов, работников социальных служб, правоохранительных органов, опеки и т. д.);
- разработку и реализацию профилактических программ, направленных на работу как с девиантными обучающимися, так и с их окружением, организацию межведомственного взаимодействия;
- вовлечение обучающихся в воспитательную деятельность, проекты, программы профилактической направленности социальных и природных рисков в общеобразовательной организации и в социокультурном окружении с педагогами, родителями, социальными партнёрами (антинаркотические, антиалкогольные, против курения, вовлечения в деструктивные детские и молодёжные объединения, культы, субкультуры, группы в социальных сетях; по безопасности в цифровой среде, на транспорте, на воде, безопасности дорожного движения, противопожарной безопасности, антитеррористической и антиэкстремистской безопасности, гражданской обороне и т. д.);
- профилактику правонарушений, девиаций посредством организации деятельности, альтернативной девиантному поведению — познания (путешествия), испытания себя (походы, спорт), значимого общения, творчества, деятельности (в том числе профессиональной, религиозно-духовной, благотворительной, художественной и др.);
- предупреждение, профилактику и целенаправленную деятельность в случаях появления, расширения, влияния в общеобразовательной организации маргинальных групп обучающихся (оставивших обучение, криминальной направленности, с агрессивным поведением и др.);
- профилактику расширения групп, семей обучающихся, требующих специальной психолого-педагогической поддержки и сопровождения (слабоуспевающие,

социально запущенные, социально неадаптированные дети-мигранты, обучающиеся с ОВЗ и т. д.).

2.2.9. Модуль «Профориентация»

Совместная деятельность педагогов и школьников по направлению «профориентация» включает в себя профессиональное просвещение школьников; диагностику и консультирование по проблемам профориентации, организацию профессиональных проб школьников.

Задача совместной деятельности педагога и обучающихся – подготовить школьника к осознанному выбору своей будущей профессиональной деятельности. Создавая профориентационно значимые проблемные ситуации, формирующие готовность школьника к выбору, педагог актуализирует его профессиональное самоопределение, позитивный взгляд на труд в постиндустриальном мире, охватывающий не только профессиональную, но и непрофессиональную составляющие такой деятельности. Эта работа осуществляется через:

- профориентационные часы общения, направленных на подготовку школьника к осознанному планированию и реализации своего профессионального будущего в рамках взаимодействия с классным руководителем, со школьным педагогом-психологом;
- профориентационные игры: деловые игры, квесты, расширяющие знания школьников о типах профессий, о способах выбора профессий, о достоинствах и недостатках той или иной интересной школьникам профессиональной деятельности;
- экскурсии на предприятия села, района, края, дающие школьникам начальные представления о существующих профессиях и условиях работы людей, представляющих эти профессии;
- посещение профориентационной «Ярмарки профессий», дней открытых дверей в средних специальных учебных заведениях и вузах;
- совместное с педагогами изучение интернет ресурсов, посвященных выбору профессий, прохождение профориентационного онлайн-тестирования, прохождение онлайн курсов по интересующим профессиям и направлениям образования;
- участие в работе Всероссийских профориентационных проектов, созданных в сети интернет, - «Проектория», «Билет в будущее» : просмотр лекций, решение учебно-тренировочных задач, участие в мастер классах, посещение открытых уроков;
- индивидуальные консультации педагога-психолога для школьников и их родителей по вопросам склонностей, способностей, дарований и иных индивидуальных особенностей детей, которые могут иметь значение в процессе выбора ими профессии.

Профессиональная ориентация – это комплекс социально-политических, психолого-педагогических и медицинских мер в выборе профессии, которые рассматриваются как система равноправного взаимодействия личности и общества на определенных этапах развития человека, оптимально соответствующая личностным особенностям и запросам рынка труда в конкурентоспособных кадрах.

Одна из главных целей системы профориентационной работы – оптимизация процесса выбора профессии в соответствии с личными интересами граждан и потребностями рынка труда. Расширение и углубление знаний молодых людей о возможностях выбора профессии и самих профессиях позволяет им более осознанно подойти к выбору профессии.

Метод профконсультирования – включает формы:

- ✓ Встречи с представителями ВУЗов и ССУЗов
- ✓ Профдиагностики от центра занятости, в ходе занятий с школьным педагогом-психологом
- ✓ Профконсультации с школьным педагогом-психологом

Метод исследования – реализуется через формы:

- ✓ Презентации профессий

- ✓ Цикл классных часов в рамках месячника «Кем быть?»
- ✓ Участие в акциях АлтГУ («Беги в АлтГУ»), АГТУ, АКПУ

Метод предъявления обучающемуся сведений о профессиях, специфике труда – включает формы:

- ✓ Оформление стендов
- ✓ Экскурсии на предприятия и в организации
- ✓ Ярмарка профессий
- ✓ Посещение «Дней открытых дверей»
- ✓ Встречи с выпускниками школы
- ✓ Приглашение родителей
- ✓ Участие в краевом «Дне науки»

Метод профессиональных проб – используется форма проведения Дня самоуправления.

Метод моделирования условий труда и имитации обучающимся решения производственных задач предполагает формы участия:

- ✓ в Олимпиадах по предметным областям разного уровня (школьный, районный, краевой, всероссийский)
- ✓ участие в окружной конференции «Шаг в науку»
- ✓ Школьная научно-практическая конференция «Первые шаги в науку»
- ✓ Операция «Пятая трудовая четверть»

Метод рациональной организации урочной и внеурочной деятельности осуществляется через формы участия во Всероссийских проектах «Проектория», «Билет в будущее», «Классные встречи РДШ».

2.2.10 Модуль «Организация предметно-эстетической среды»

Окружающая ученика предметно-эстетическая среда школы, при условии ее грамотной организации, обогащает внутренний мир, способствует формированию у него чувства вкуса и стиля, создает атмосферу психологического комфорта, поднимает настроение, предупреждает стрессовые ситуации, способствует позитивному восприятию ребенком школы.

Воспитывающее влияние на ребенка осуществляется через такие формы работы с предметно-эстетической средой школы как:

- оформление интерьера школьных помещений (вестибюля, коридоров, рекреаций, залов, лестничных пролетов и т.п.),
- организацию и проведение церемоний поднятия (спуска) государственного флага Российской Федерации;
- размещение карт России, регионов, муниципальных образований (современных и исторических, точных и стилизованных, географических, природных, культурологических, художественно оформленных, в том числе материалами, подготовленными обучающимися) с изображениями значимых культурных объектов местности, региона, России, памятных исторических, гражданских, народных, религиозных мест почитания, портретов выдающихся государственных деятелей России, деятелей культуры, науки, производства, искусства, военных, героев и защитников Отечества;
- изготовление, размещение, обновление художественных изображений (символических, живописных, фотографических, интерактивных аудио и видео) природы России, региона, местности, предметов традиционной культуры и быта, духовной культуры народов России;
- организацию и поддержание в общеобразовательной организации звукового пространства позитивной духовно-нравственной, гражданско-патриотической воспитательной направленности (звонки-мелодии, музыка, информационные сообщения), исполнение гимна Российской Федерации;
- разработку, оформление, поддержание, использование в воспитательном процессе «мест гражданского почитания» в помещениях общеобразовательной организации или на прилегающей территории для общественно-гражданского почитания лиц, мест, событий в

истории России; мемориалов воин-ской славы, памятников, памятных досок;

- оформление и обновление «мест новостей», стендов в помеще-ниях (холл первого эт ажа, рекреации), содержащих в доступной, привлекательной форме новостную информа цию позитивного гражданско-патриотического, духовно-нравственного содержа-ния, фо тоотчеты об интересных событиях, поздравления педаго-гов и обучающихся и т. п.;
- размещение на стенах школы регулярно сменяемых экспозиций: творческих работ шк ольников, позволяющих им реализовать свой творческий потенциал, а также знакомящих их с работами друг друга; фотоотчетов об интересных событиях, происходящих в школе (проведен ных ключевых делах, интересных экскурсиях, походах, встречах с интересными людьми и т.п.) ;
- озеленение пришкольной территории, разбивка клумб,
- благоустройство классных кабинетов, осуществляемое классными руководителями вместе со школьниками своих классов;
- оформление «Классного уголка», позволяющее учащимся проявить свои фантазию и творческие способности, создающее повод для длительного общения классного руководителя со своими детьми;
- событийный дизайн – оформление пространства проведения конкретных школьных событий (праздников, церемоний, торжественных линеек, творческих вечеров, выставок, собраний, конференций и т.п.);
- совместная с детьми разработка, создание и популяризация особой школьной символики (флаг школы, гимн школы, эмблема школы, логотип, элементы школьного костюма и т.п.), используемой как в школьной повседневности, так и в торжественные моменты жизни образовательной организации – во время праздников, торжественных церемоний, ключевых общешкольных дел и иных происходящих в жизни школы знаковых событий;
- оформление зон отдыха по проекту учащихся;
- акцентирование внимания школьников посредством элементов предметно-эстетическ ой среды (стенды, плакаты, инсталляции) на важных для воспитания ценностях школ ы, ее традициях, правилах.

Предметно-пространственная среда строится как максимально доступная для обучающихся с о собыми образовательными потребностями.

2.2.11 Модуль «Социальное партнерство в воспитательной деятельности образовательной организации»

Цель модуля: усиление взаимодействия воспитательных структур образовательной организации с организациями, с общественными движениями, органами власти и другими образовательными организациями.

Задачи модуля:

- расширение пространства социального партнерства, развитие различных форм взаимодействия его субъектов в сфере воспитательной деятельности;
- поддержка в образовательной организации инициатив общественных молодежных организаций и объединений в области воспитания обучающейся молодежи;
- распространение опыта и совместное проведение конференций, семинаров и других учебно-воспитательных мероприятий;
- развитие сотрудничества с социальными партнёрами с целью повышения психолого-педагогического мастерства, уровня культуры педагогических работников и руководителей воспитательных структур образовательной организации;
- организация сотрудничества образовательной организации с правоохранительными органами по предупреждению правонарушений среди обучающихся;
- поддержка и продвижение социально значимых инициатив обучающихся и (или) их организаций/ объединений в образовательной организации, районе, регионе;

- формирование корпоративной культуры образовательной организации (принадлежности к единому коллективу, формирование традиций, корпоративной этики);
- развитие в образовательной организации музея.

Раздел 3. Организационный

3.1 Кадровое обеспечение

Кадровое обеспечение воспитательной работы в МКОУ «Луговская СОШ» осуществляют:

Кадровое обеспечение	Начало 2023/24уч. г.
Заместители директоров по воспитательной работе, - чел.	1 по совместительству на 0,5
Педагоги-организаторы, всего чел.	2 по совместительству на 0,5 (по 0,25)
Классные руководители	12
Другие специалисты по ВР (указать, какие)	Соц.педагог на 0,5 (совместитель)
Советник по воспитанию	1

3.2
Нормативно-методическое

обеспечение

Нормативно – правовой основой построения воспитательной работы школы являются: Федеральный Закон от 29.12.2012 г. №273-ФЗ «Об образовании в Российской Федерации», ФГОС НОО, ФГОС ООО, Концепция духовно-нравственного развития и воспитания личности гражданина России, государственная программа "Патриотическое воспитание граждан Российской Федерации ", «Десятилетие детства», ежегодные послания Президента России Федеральному Собранию Российской Федерации, Устав и локальные акты школы, примерная программа воспитания.

В соответствии с данными документами в школе разработаны и реализуются Программы внеурочной деятельности для учащихся 1-4 классов (ФГОС НОО), 5 – 11 классов (ФГОС ООО), подпрограммы гражданско-патриотического воспитания «Мы – Россияне», подпрограммы формирования экологической культуры, здорового и безопасного образа жизни «Ступеньки здоровья», профориентации, семейного воспитания «Школа ответственного родительства» , профилактики правонарушений «Мой выбор» и «Все цвета кроме чёрного», подпрограмма формирования жизнестойкости.

3.3 Требования к условиям работы с обучающимися с особыми образовательными потребностями

В МКОУ «Луговская СОШ» обучаются учащиеся по адаптированным образовательным программам для учащихся с ТНР, ЗПР вариант 1 и вариант 2, УО вариант 1 и вариант 2.

В воспитательной работе с категориями обучающихся, имеющих особые образовательные потребности: обучающихся с инвалидностью, с ОВЗ, из социально уязвимых групп (например, воспитанники детских домов, из семей мигрантов, билингвы и др.), одарённых, с отклоняющимся поведением, — создаются особые условия.

Особыми задачами воспитания обучающихся с особыми образовательными потребностями являются:

- налаживание эмоционально-положительного взаимодействия с окружающими для их успешной социальной адаптации и интеграции в общеобразовательной организации;
- формирование доброжелательного отношения к обучающимся и их семьям со стороны всех участников образовательных отношений;

- построение воспитательной деятельности с учётом индивидуальных особенностей и возможностей каждого обучающегося;

- обеспечение психолого-педагогической поддержки семей обучающихся, содействие повышению уровня их педагогической, психологической, медико-социальной компетентности.

При организации воспитания обучающихся с особыми образовательными потребностями необходимо ориентироваться на:

- формирование личности ребёнка с особыми образовательными потребностями с использованием адекватных возрасту и физическому и (или) психическому состоянию методов воспитания;

- создание оптимальных условий совместного воспитания и обучения обучающихся с особыми образовательными потребностями и их сверстников, с использованием адекватных вспомогательных средств и педагогических приёмов, организацией совместных форм работы воспитателей, педагогов-психологов, учителей-логопедов, учителей-дефектологов;

- личностно-ориентированный подход в организации всех видов деятельности обучающихся с особыми образовательными потребностями.

3.4 Система поощрения социальной успешности и проявлений активной жизненной позиции обучающихся

Система поощрения проявлений активной жизненной позиции и социальной успешности обучающихся призвана способствовать формированию у обучающихся ориентации на активную жизненную позицию, инициативность, максимально вовлекать их в совместную деятельность в воспитательных целях. Система проявлений активной жизненной позиции и поощрения социальной успешности обучающихся строится на принципах:

- публичности, открытости поощрений (информирование всех обучающихся о награждении, проведение награждений в присутствии значительного числа обучающихся);

- соответствия артефактов и процедур награждения укладу общеобразовательной организации, качеству воспитывающей среды, символике общеобразовательной организации;

- прозрачности правил поощрения (наличие положения о награждениях, неукоснительное следование порядку, зафиксированному в этом документе, соблюдение справедливости при выдвижении кандидатур);

- регулирования частоты награждений (недопущение избыточности в поощрениях, чрезмерно больших групп поощряемых и т. п.);

- сочетания индивидуального и коллективного поощрения (использование индивидуальных и коллективных наград даёт возможность стимулировать индивидуальную и

коллективную активность обучающихся, преодолевать межличностные противоречия между обучающимися, получившими и не получившими награды);

– привлечения к участию в системе поощрений на всех стадиях родителей (законных представителей) обучающихся, представителей родительского сообщества, самих обучающихся, их представителей (с учётом наличия ученического самоуправления), сторонних организаций, их статусных представителей;

– дифференцированности поощрений (наличие уровней и типов наград позволяет продлить стимулирующее действие системы поощрения).

Каждый понедельник проходит линейка на которой отмечаются учащиеся, проявившие себя в спортивных, творческих, волонтерских, научных мероприятиях. Лучшие учащиеся отмечаются грамотой, им предоставляется честь принять участие в выносе флага в составе знаменной группы. На усмотрение педагогического совета, а также администрации школы за особые успехи учащиеся могут быть награждены поездкой, экскурсией и т.д. за счет спонсоров или социальных партнеров.

3.4 Анализ воспитательного процесса

Анализ воспитательного процесса осуществляется в соответствии с целевыми ориентирами результатов воспитания, личностными результатами обучающихся на уровнях начального общего, основного общего, среднего общего образования, установленными соответствующими ФГОС.

Основным методом анализа воспитательного процесса в общеобразовательной организации является ежегодный самоанализ воспитательной работы с целью выявления основных проблем и последующего их решения с привлечением (при необходимости) внешних экспертов, специалистов.

Планирование анализа воспитательного процесса включается в календарный план воспитательной работы.

Основные принципы самоанализа воспитательной работы:

– взаимное уважение всех участников образовательных отношений;

– приоритет анализа сущностных сторон воспитания ориентирует на изучение прежде всего не количественных, а качественных показателей, таких как сохранение уклада общеобразовательной организации, качество воспитывающей среды, содержание и разнообразие деятельности, стиль общения, отношений между педагогами, обучающимися и родителями;

– развивающий характер осуществляемого анализа ориентирует на использование его

результатов для совершенствования воспитательной деятельности педагогических работников (знания и сохранения в работе цели и задач воспитания, умелого планирования воспитательной работы, адекватного подбора видов, форм и содержания совместной деятельности с обучающимися, коллегами, социальными партнёрами);

–распределённая ответственность за результаты личностного развития обучающихся ориентирует на понимание того, что личностное развитие — это результат как организованного социального воспитания, в котором общеобразовательная организация участвует наряду с другими социальными институтами, так и стихийной социализации, и саморазвития.

Основные направления анализа воспитательного процесса :

1. Результаты воспитания, социализации и саморазвития обучающихся.

Критерием, на основе которого осуществляется данный анализ, является динамика личностного развития обучающихся в каждом классе.

Анализ проводится классными руководителями вместе с заместителем директора по воспитательной работе (советником директора по воспитанию, педагогом-психологом, социальным педагогом, при наличии) с последующим обсуждением результатов на методическом объединении классных руководителей или педагогическом совете.

Основным способом получения информации о результатах воспитания, социализации и саморазвития обучающихся является педагогическое наблюдение. Внимание педагогов сосредоточивается на вопросах: какие проблемы, затруднения в личностном развитии обучающихся удалось решить за прошедший учебный год; какие проблемы, затруднения решить не удалось и почему; какие новые проблемы, трудности появились, над чем предстоит работать педагогическому коллективу.

2. Состояние совместной деятельности обучающихся и взрослых.

Критерием, на основе которого осуществляется данный анализ, является наличие интересной, событийно насыщенной и личностно развивающей совместной деятельности обучающихся и взрослых.

Анализ проводится заместителем директора по воспитательной работе, советником директора по воспитанию, педагогом-психологом, социальным педагогом, классными руководителями с привлечением актива родителей (законных представителей) обучающихся, совета обучающихся. Способами получения информации о состоянии организуемой совместной деятельности обучающихся и педагогических работников могут быть анкетирования и беседы с обучающимися и их родителями (законными представителями), педагогическими работниками, представителями совета обучающихся, а также портфолио

учащихся. Результаты обсуждаются на заседании методических объединений классных руководителей или педагогическом совете. Внимание сосредоточивается на вопросах, связанных с качеством:

- реализации воспитательного потенциала урочной деятельности;
- организуемой внеурочной деятельности обучающихся;
- деятельности классных руководителей и их классов;
- проводимых общешкольных основных дел, мероприятий;
- внешкольных мероприятий;
- создания и поддержки предметно-пространственной среды;
- взаимодействия с родительским сообществом;
- деятельности ученического самоуправления;
- деятельности по профилактике и безопасности;
- реализации потенциала социального партнёрства;
- деятельности по профориентации обучающихся;

Итогом самоанализа является перечень выявленных проблем, над решением которых предстоит работать педагогическому коллективу.

Итоги самоанализа оформляются в виде отчёта, составляемого заместителем директора по воспитательной работе совместно с советником директора по воспитательной работе в конце учебного года, рассматриваются и утверждаются педагогическим советом.

Программа воспитания МКОУ «Луговская СОШ» разработана с учётом Федерального закона от 29 декабря 2012 г. № 273-ФЗ «Об образовании в Российской Федерации», Стратегии развития воспитания в Российской Федерации на период до 2025 года (распоряжение Правительства Российской Федерации от 29 мая 2015 г. № 996-р) и Плана мероприятий по её реализации в 2021 — 2025 гг. (распоряжение Правительства Российской Федерации от 12 ноября 2020 г. № 2945-р), Стратегии национальной безопасности Российской Федерации (Указ Президента Российской Федерации от 2 июля 2021 г. № 400), федеральных государственных образовательных стандартов (далее — ФГОС) начального общего образования (приказ Минпросвещения России от 31 мая 2021 г. № 286), основного общего образования (приказ Минпросвещения России от 31 мая 2021 г. № 287), среднего общего образования (приказ Минобрнауки России от 17 мая 2012 г. № 413).

Программа основывается на единстве и преемственности образовательного процесса всех уровней общего образования, соотносится с примерными рабочими программами воспитания для организаций дошкольного и среднего профессионального образования.

Рабочая программа воспитания предназначена для планирования и организации системной воспитательной деятельности; разрабатывается и утверждается с участием коллегиальных органов управления общеобразовательной организацией (в том числе советов обучающихся), советов родителей (законных представителей); реализуется в единстве урочной и внеурочной деятельности, осуществляемой совместно с семьей и другими участниками

образовательных отношений, социальными институтами воспитания; предусматривает приобщение обучающихся к российским традиционным духовным ценностям, включая ценности своей этнической группы, правилам и нормам поведения, принятым в российском обществе на основе российских базовых конституционных норм и ценностей, историческое просвещение, формирование российской культурной и гражданской идентичности обучающихся.

Программа воспитания является обязательной частью основной образовательной программы МКОУ «Луговская СОШ» и призвана помочь всем участникам образовательного процесса реализовать воспитательный потенциал совместной деятельности и тем самым сделать школу воспитывающей организацией.

Вместе с тем, Программа призвана обеспечить достижение обучающимся личностных результатов, определенные ФГОС: формировать у них основы российской идентичности; готовность к саморазвитию; мотивацию к познанию и обучению; ценностные установки и социально-значимые качества личности; активное участие в социально-значимой деятельности школы.

Данная программа воспитания показывает систему работы с обучающимися в школе.

Раздел 1. Целевой

1.2 Цель и задачи воспитания

Современный национальный воспитательный идеал — это высоконравственный, творческий, компетентный гражданин России, принимающий судьбу Отечества как свою личную, осознающий ответственность за настоящее и будущее своей страны, укоренённый в духовных и культурных традициях многонационального народа Российской Федерации.

Целью воспитания в МКОУ «Луговская СОШ» является личностное развитие школьников через:

2) создание благоприятных условий для усвоения школьниками социально значимых знаний — знаний основных норм и традиций общества, в котором они живут - на основе базовых ценностей, таких как семья, труд, отечество, природа, мир, знания, культура, здоровье, человек: (1 – 4 классы)

- быть любящим, послушным и отзывчивым сыном (дочерью), братом (сестрой), внуком (внучкой);
- уважать старших и заботиться о младших членах семьи; выполнять посильную для ребёнка домашнюю работу, помогая старшим;
- быть трудолюбивым, следуя принципу «делу — время, потехе — час» как в учебных занятиях, так и в домашних делах; у - знать и любить свою Родину — свой родной дом, двор, улицу, город, село, свою страну;
- беречь и охранять природу (ухаживать за комнатными растениями в классе или дома, заботиться о своих домашних питомцах и, по возможности, о бездомных животных в своем дворе; подкармливать птиц в морозные зимы; не засорять бытовым мусором улицы, леса, водоёмы.

2) создание благоприятных условий для развития социально значимых отношений школьников, и, прежде всего, ценностных общественных отношений: (5 – 9 классы)

- к семье как главной опоре в жизни человека и источнику его счастья;
- к труду как основному способу достижения жизненного благополучия человека, залогом его успешного профессионального самоопределения и ощущения уверенности в завтрашнем дне;
- к своему отечеству, своей малой и большой Родине как месту, в котором человек вырос и познал первые радости и неудачи, которая завещана ему предками и которую нужно оберегать;
- к природе как источнику жизни на Земле, основе самого ее существования, нуждающейся в защите и постоянном внимании со стороны человека;
- к миру как главному принципу человеческого общежития, условию крепкой дружбы, налаживания отношений с коллегами по работе в будущем и создания благоприятного микроклимата в своей собственной семье

3) создание благоприятных условий для приобретения школьниками опыта поведения, опыта применения сформированных знаний и отношений для осуществления социально значимых дел: (10 – 11 классы).

- опыт дел, направленных на заботу о своей семье, родных и близких;
- трудовой опыт, опыт участия в производственной практике;
- опыт дел, направленных на пользу своему родному селу, району, краю и стране в целом, опыт деятельного выражения собственной гражданской позиции;
- опыт природоохранных дел;
- опыт разрешения возникающих конфликтных ситуаций в школе, дома или на улице;
- опыт самостоятельного приобретения новых знаний, проведения научных исследований, опыт проектной деятельности;
- опыт изучения, защиты и восстановления культурного наследия человечества, опыт создания собственных произведений культуры, опыт творческого самовыражения;

- опыт ведения здорового образа жизни и заботы о здоровье других людей.

Задачи:

- 15) для формирования патриота, сознательного гражданина реализовывать воспитательные возможности общешкольных ключевых дел, поддерживать традиции их коллективного планирования, организации, проведения и анализа в школьном сообществе;
- 16) реализовывать потенциал классного руководства в воспитании школьников, поддерживать активное участие классных сообществ в жизни школы;
- 17) вовлекать школьников в кружки, секции, клубы, студии и иные объединения, работающие по школьным программам внеурочной деятельности и дополнительного образования, реализовывать их воспитательные возможности;
- 18) использовать в воспитании детей возможности школьного урока, поддерживать использование на уроках интерактивных форм занятий с учащимися;
- 19) содействовать формированию «гибких» компетенций: ответственности, инициативности, самоконтроля, управление временем;
- 20) ориентировать в полезных социальных практиках, инициировать и поддерживать ученическое самоуправление – как на уровне школы, так и на уровне классных сообществ;
- 21) поддерживать деятельность функционирующих на базе школы отряда ЮИД «Перекрёсток», ДЮП «Огневичок»;
- 22) поддерживать волонтерскую деятельность отряда «Победа» и привлекать к ней школьников для освоения ими новых видов социально значимой деятельности;
- 23) организовывать для школьников экскурсии, экспедиции, походы и реализовывать их воспитательный потенциал;
- 24) содействовать жизненному самоопределению ученика через профориентационную работу со школьниками,
- 25) организовать работу школьных бумажных и электронных медиа, реализовывать их воспитательный потенциал;
- 26) развивать предметно-эстетическую среду школы и реализовывать ее воспитательные возможности;
- 27) организовать работу с семьями школьников, их родителями или законными представителями, направленную на совместное решение проблем личностного развития детей, активно привлекать родителей к школьным событиям класса и школы;
- 28) развивать социальное партнерство школы и организаций, учреждений, находящихся на территории Луговского сельсовета, Тальменского района, Алтайского края.

Воспитательная деятельность в общеобразовательной организации планируется и осуществляется на основе аксиологического, антропологического, культурно-исторического, системно-деятельностного, личностно ориентированного подходов и с учетом принципов воспитания: гуманистической направленности воспитания, совместной деятельности детей и взрослых, следования нравственному примеру, безопасной жизнедеятельности, инклюзивности, возрастосообразности.

Направления воспитания

Программа реализуется в единстве учебной и воспитательной деятельности общеобразовательной организации по основным направлениям воспитания в соответствии с ФГОС:

гражданское воспитание — формирование российской гражданской идентичности, принадлежности к общности граждан Российской Федерации, к народу России как источнику власти в Российском государстве и субъекту тысячелетней российской государственности, уважения к правам, свободам и обязанностям гражданина России, правовой и политической культуры;

патриотическое воспитание — воспитание любви к родному краю, Родине, своему народу,

уважения к другим народам России; историческое просвещение, формирование российского национального исторического сознания, российской культурной идентичности;

духовно-нравственное воспитание — воспитание на основе духовно-нравственной культуры народов России, традиционных религий народов России, формирование традиционных российских семейных ценностей; воспитание честности, доброты, милосердия, сопереживания, справедливости, коллективизма, дружелюбия и взаимопомощи, уважения к старшим, к памяти предков, их вере и культурным традициям;

эстетическое воспитание — формирование эстетической культуры на основе российских традиционных духовных ценностей, приобщение к лучшим образцам отечественного и мирового искусства;

физическое воспитание, формирование культуры здорового образа жизни и эмоционального благополучия — развитие физических способностей с учётом возможностей и состояния здоровья, навыков безопасного поведения в природной и социальной среде, чрезвычайных ситуациях;

трудовое воспитание — воспитание уважения к труду, трудящимся, результатам труда (своего и других людей), ориентация на трудовую деятельность, получение профессии, личностное самовыражение в продуктивном, нравственно достойном труде в российском обществе, достижение выдающихся результатов в профессиональной деятельности;

экологическое воспитание — формирование экологической культуры, ответственного, бережного отношения к природе, окружающей среде на основе российских традиционных духовных ценностей, навыков охраны, защиты, восстановления природы, окружающей среды;

ценности научного познания — воспитание стремления к познанию себя и других людей, природы и общества, к получению знаний, качественного образования с учётом личностных интересов и общественных потребностей.

1.3 Целевые ориентиры результатов воспитания

Требования к личностным результатам освоения обучающимися образовательных программ начального общего, основного общего, среднего общего образования установлены в соответствующих ФГОС.

Целевые ориентиры результатов воспитания на уровне начального общего образования.

Целевые ориентиры
<p>Гражданско-патриотическое воспитание</p> <p>Знающий и любящий свою малую родину, свой край, имеющий представление о Родине — России, её территории, расположении.</p> <p>Сознающий принадлежность к своему народу и к общности граждан России, проявляющий уважение к своему и другим народам.</p> <p>Понимающий свою сопричастность к прошлому, настоящему и будущему родного края, своей Родины — России, Российского государства.</p> <p>Понимающий значение гражданских символов (государственная символика России, своего региона), праздников, мест почитания героев и защитников Отечества, проявляющий к ним уважение.</p> <p>Имеющий первоначальные представления о правах и ответственности человека в обществе, гражданских правах и обязанностях.</p> <p>Принимающий участие в жизни класса, общеобразовательной организации, в доступной по возрасту социально значимой деятельности.</p>
<p>Духовно-нравственное воспитание</p> <p>Уважающий духовно-нравственную культуру своей семьи, своего народа, семейные ценности с учётом национальной, религиозной принадлежности.</p>

<p>Сознающий ценность каждой человеческой жизни, признающий индивидуальность и достоинство каждого человека.</p> <p>Доброжелательный, проявляющий сопереживание, готовность оказывать помощь, выражающий неприятие поведения, причиняющего физический и моральный вред другим людям, уважающий старших.</p> <p>Умеющий оценивать поступки с позиции их соответствия нравственным нормам, осознающий ответственность за свои поступки.</p> <p>Владеющий представлениями о многообразии языкового и культурного пространства России, имеющий первоначальные навыки общения с людьми разных народов, вероисповеданий.</p> <p>Сознающий нравственную и эстетическую ценность литературы, родного языка, русского языка, проявляющий интерес к чтению.</p>
<p>Эстетическое воспитание</p>
<p>Способный воспринимать и чувствовать прекрасное в быту, природе, искусстве, творчестве людей.</p> <p>Проявляющий интерес и уважение к отечественной и мировой художественной культуре.</p> <p>Проявляющий стремление к самовыражению в разных видах художественной деятельности, искусстве.</p>
<p>Физическое воспитание, формирование культуры здоровья и эмоционального благополучия</p>
<p>Бережно относящийся к физическому здоровью, соблюдающий основные правила здорового и безопасного для себя и других людей образа жизни, в том числе в информационной среде.</p> <p>Владеющий основными навыками личной и общественной гигиены, безопасного поведения в быту, природе, обществе.</p> <p>Ориентированный на физическое развитие с учётом возможностей здоровья, занятия физкультурой и спортом.</p> <p>Сознающий и принимающий свою половую принадлежность, соответствующие ей психофизические и поведенческие особенности с учётом возраста.</p>
<p>Трудовое воспитание</p>
<p>Сознающий ценность труда в жизни человека, семьи, общества.</p> <p>Проявляющий уважение к труду, людям труда, бережное отношение к результатам труда, ответственное потребление.</p> <p>Проявляющий интерес к разным профессиям.</p> <p>Участвующий в различных видах доступного по возрасту труда, трудовой деятельности.</p>
<p>Экологическое воспитание</p>
<p>Понимающий ценность природы, зависимость жизни людей от природы, влияние людей на природу, окружающую среду.</p> <p>Проявляющий любовь и бережное отношение к природе, неприятие действий, приносящих вред природе, особенно живым существам.</p> <p>Выражающий готовность в своей деятельности придерживаться экологических норм.</p>
<p>Ценности научного познания</p>
<p>Выражающий познавательные интересы, активность, любознательность и самостоятельность в познании, интерес и уважение к научным знаниям, науке.</p> <p>Обладающий первоначальными представлениями о природных и социальных объектах, многообразии объектов и явлений природы, связи живой и неживой природы, о науке, научном знании.</p> <p>Имеющий первоначальные навыки наблюдений, систематизации и осмысления опыта в естественнонаучной и гуманитарной областях знания.</p>

Целевые ориентиры результатов воспитания на уровне основного общего образования.

Целевые ориентиры
<p>Гражданское воспитание</p> <p>Знающий и принимающий свою российскую гражданскую принадлежность (идентичность) в поликультурном, многонациональном и многоконфессиональном российском обществе, в мировом сообществе.</p> <p>Понимающий сопричастность к прошлому, настоящему и будущему народа России, тысячелетней истории российской государственности на основе исторического просвещения, российского национального исторического сознания.</p> <p>Проявляющий уважение к государственным символам России, праздникам.</p> <p>Проявляющий готовность к выполнению обязанностей гражданина России, реализации своих гражданских прав и свобод при уважении прав и свобод, законных интересов других людей.</p> <p>Выражающий неприятие любой дискриминации граждан, проявлений экстремизма, терроризма, коррупции в обществе.</p> <p>Принимающий участие в жизни класса, общеобразовательной организации, в том числе самоуправления, ориентированный на участие в социально значимой деятельности.</p>
<p>Патриотическое воспитание</p> <p>Сознающий свою национальную, этническую принадлежность, любящий свой народ, его традиции, культуру.</p> <p>Проявляющий уважение к историческому и культурному наследию своего и других народов России, символам, праздникам, памятникам, традициям народов, проживающих в родной стране.</p> <p>Проявляющий интерес к познанию родного языка, истории и культуры своего края, своего народа, других народов России.</p> <p>Знающий и уважающий достижения нашей Родины — России в науке, искусстве, спорте, технологиях, боевые подвиги и трудовые достижения, героев и защитников Отечества в прошлом и современности.</p> <p>Принимающий участие в мероприятиях патриотической направленности.</p>
<p>Духовно-нравственное воспитание</p> <p>Знающий и уважающий духовно-нравственную культуру своего народа, ориентированный на духовные ценности и нравственные нормы народов России, российского общества в ситуациях нравственного выбора (с учётом национальной, религиозной принадлежности).</p> <p>Выражающий готовность оценивать своё поведение и поступки, поведение и поступки других людей с позиций традиционных российских духовно-нравственных ценностей и норм с учётом осознания последствий поступков.</p> <p>Выражающий неприятие антигуманных и асоциальных поступков, поведения, противоречащих традиционным в России духовно-нравственным нормам и ценностям.</p> <p>Сознающий соотношение свободы и ответственности личности в условиях индивидуального и общественного пространства, значение и ценность межнационального, межрелигиозного согласия людей, народов в России, умеющий общаться с людьми разных народов, вероисповеданий.</p> <p>Проявляющий уважение к старшим, к российским традиционным семейным ценностям, институту брака как союзу мужчины и женщины для создания семьи, рождения и воспитания детей.</p>

<p>Проявляющий интерес к чтению, к родному языку, русскому языку и литературе как части духовной культуры своего народа, российского общества.</p>
<p>Эстетическое воспитание</p> <p>Выражающий понимание ценности отечественного и мирового искусства, народных традиций и народного творчества в искусстве.</p> <p>Проявляющий эмоционально-чувственную восприимчивость к разным видам искусства, традициям и творчеству своего и других народов, понимание их влияния на поведение людей.</p> <p>Сознающий роль художественной культуры как средства коммуникации и самовыражения в современном обществе, значение нравственных норм, ценностей, традиций в искусстве.</p> <p>Ориентированный на самовыражение в разных видах искусства, в художественном творчестве.</p>
<p>Физическое воспитание, формирование культуры здоровья и эмоционального благополучия</p> <p>Понимающий ценность жизни, здоровья и безопасности, значение личных усилий в сохранении здоровья, знающий и соблюдающий правила безопасности, безопасного поведения, в том числе в информационной среде.</p> <p>Выражающий установку на здоровый образ жизни (здоровое питание, соблюдение гигиенических правил, сбалансированный режим занятий и отдыха, регулярную физическую активность).</p> <p>Проявляющий неприятие вредных привычек (курения, употребления алкоголя, наркотиков, игровой и иных форм зависимостей), понимание их последствий, вреда для физического и психического здоровья.</p> <p>Умеющий осознавать физическое и эмоциональное состояние (свое и других людей), стремящийся управлять собственным эмоциональным состоянием.</p> <p>Способный адаптироваться к меняющимся социальным, информационным и природным условиям, стрессовым ситуациям.</p>
<p>Трудовое воспитание</p> <p>Уважающий труд, результаты своего труда, труда других людей.</p> <p>Проявляющий интерес к практическому изучению профессий и труда различного рода, в том числе на основе применения предметных знаний.</p> <p>Сознающий важность трудолюбия, обучения труду, накопления навыков трудовой деятельности на протяжении жизни для успешной профессиональной самореализации в российском обществе.</p> <p>Участвующий в решении практических трудовых дел, задач (в семье, общеобразовательной организации, своей местности) технологической и социальной направленности, способный инициировать, планировать и самостоятельно выполнять такого рода деятельность.</p> <p>Выражающий готовность к осознанному выбору и построению индивидуальной траектории образования и жизненных планов с учётом личных и общественных интересов, потребностей.</p>
<p>Экологическое воспитание</p> <p>Понимающий значение и глобальный характер экологических проблем, путей их решения, значение экологической культуры человека, общества.</p> <p>Сознающий свою ответственность как гражданина и потребителя в условиях взаимосвязи природной, технологической и социальной сред.</p> <p>Выражающий активное неприятие действий, приносящих вред природе.</p> <p>Ориентированный на применение знаний естественных и социальных наук для решения задач в области охраны природы, планирования своих поступков и оценки их возможных последствий для окружающей среды.</p>

Участвующий в практической деятельности экологической, природоохранной направленности.
Ценности научного познания
<p>Выражающий познавательные интересы в разных предметных областях с учётом индивидуальных интересов, способностей, достижений.</p> <p>Ориентированный в деятельности на научные знания о природе и обществе, взаимосвязях человека с природной и социальной средой.</p> <p>Развивающий навыки использования различных средств познания, накопления знаний о мире (языковая, читательская культура, деятельность в информационной, цифровой среде).</p> <p>Демонстрирующий навыки наблюдений, накопления фактов, осмысления опыта в естественнонаучной и гуманитарной областях познания, исследовательской деятельности.</p>

Целевые ориентиры результатов воспитания на уровне среднего общего образования.

Целевые ориентиры
Гражданское воспитание
<p>Осознанно выражающий свою российскую гражданскую принадлежность (идентичность) в поликультурном, многонациональном и многоконфессиональном российском обществе, в мировом сообществе.</p> <p>Сознающий своё единство с народом России как источником власти и субъектом тысячелетней российской государственности, с Российским государством, ответственность за его развитие в настоящем и будущем на основе исторического просвещения, сформированного российского национального исторического сознания.</p> <p>Проявляющий готовность к защите Родины, способный аргументированно отстаивать суверенитет и достоинство народа России и Российского государства, сохранять и защищать историческую правду.</p> <p>Ориентированный на активное гражданское участие на основе уважения закона и правопорядка, прав и свобод сограждан.</p> <p>Осознанно и деятельно выражающий неприятие любой дискриминации по социальным, национальным, расовым, религиозным признакам, проявлений экстремизма, терроризма, коррупции, антигосударственной деятельности.</p> <p>Обладающий опытом гражданской социально значимой деятельности (в ученическом самоуправлении, волонтерском движении, экологических, военно-патриотических и др. объединениях, акциях, программах).</p>
Патриотическое воспитание
<p>Выражающий свою национальную, этническую принадлежность, приверженность к родной культуре, любовь к своему народу.</p> <p>Сознающий причастность к многонациональному народу Российской Федерации, Российскому Отечеству, российскую культурную идентичность.</p> <p>Проявляющий деятельное ценностное отношение к историческому и культурному наследию своего и других народов России, традициям, праздникам, памятникам народов, проживающих в родной стране — России.</p> <p>Проявляющий уважение к соотечественникам, проживающим за рубежом, поддерживающий их права, защиту их интересов в сохранении российской культурной идентичности.</p>
Духовно-нравственное воспитание
Проявляющий приверженность традиционным духовно-нравственным ценностям,

культуре народов России с учётом мировоззренческого, национального, конфессионального самоопределения.

Действующий и оценивающий своё поведение и поступки, поведение и поступки других людей с позиций традиционных российских духовно-нравственных ценностей и норм с осознанием последствий поступков, деятельно выражающий неприятие антигуманных и асоциальных поступков, поведения, противоречащих этим ценностям.

Проявляющий уважение к жизни и достоинству каждого человека, свободе мировоззренческого выбора и самоопределения, к представителям различных этнических групп, религий народов России, их национальному достоинству и религиозным чувствам с учётом соблюдения конституционных прав и свобод всех граждан.

Понимающий и деятельно выражающий ценность межнационального, межрелигиозного согласия людей, народов в России, способный вести диалог с людьми разных национальностей, отношения к религии и религиозной принадлежности, находить общие цели и сотрудничать для их достижения.

Ориентированный на создание устойчивой семьи на основе российских традиционных семейных ценностей; понимания брака как союза мужчины и женщины для создания семьи, рождения и воспитания в семье детей; неприятия насилия в семье, ухода от родительской ответственности.

Обладающий сформированными представлениями о ценности и значении в отечественной и мировой культуре языков и литературы народов России, демонстрирующий устойчивый интерес к чтению как средству познания отечественной и мировой духовной культуры.

Эстетическое воспитание

Выражающий понимание ценности отечественного и мирового искусства, российского и мирового художественного наследия.

Проявляющий восприимчивость к разным видам искусства, понимание эмоционального воздействия искусства, его влияния на поведение людей, умеющий критически оценивать это влияние.

Проявляющий понимание художественной культуры как средства коммуникации и самовыражения в современном обществе, значения нравственных норм, ценностей, традиций в искусстве.

Ориентированный на осознанное творческое самовыражение, реализацию творческих способностей в разных видах искусства с учётом российских традиционных духовных и нравственных ценностей, на эстетическое обустройство собственного быта.

Физическое воспитание, формирование культуры здоровья и эмоционального благополучия

Понимающий и выражающий в практической деятельности ценность жизни, здоровья и безопасности, значение личных усилий в сохранении и укреплении своего здоровья и здоровья других людей.

Соблюдающий правила личной и общественной безопасности, в том числе безопасного поведения в информационной среде.

Выражающий на практике установку на здоровый образ жизни (здоровое питание, соблюдение гигиены, режим занятий и отдыха, регулярную физическую активность), стремление к физическому совершенствованию, соблюдающий и пропагандирующий безопасный и здоровый образ жизни.

Проявляющий сознательное и обоснованное неприятие вредных привычек (курения, употребления алкоголя, наркотиков, любых форм зависимостей), деструктивного поведения в обществе и цифровой среде, понимание их вреда для физического и психического здоровья.

Демонстрирующий навыки рефлексии своего состояния (физического,

эмоционального, психологического), состояния других людей с точки зрения безопасности, сознательного управления своим эмоциональным состоянием, развивающий способности адаптироваться к стрессовым ситуациям в общении, в разных коллективах, к меняющимся условиям (социальным, информационным, природным).

Трудовое воспитание

Уважающий труд, результаты труда, трудовые и профессиональные достижения своих земляков, их вклад в развитие своего поселения, края, страны, трудовые достижения российского народа.

Проявляющий способность к творческому созидательному социально значимому труду в доступных по возрасту социально-трудовых ролях, в том числе предпринимательской деятельности в условиях самозанятости или наёмного труда.

Участвующий в социально значимой трудовой деятельности разного вида в семье, общеобразовательной организации, своей местности, в том числе оплачиваемом труде в каникулярные периоды, с учётом соблюдения законодательства.

Выражающий осознанную готовность к получению профессионального образования, к непрерывному образованию в течение жизни как условию успешной профессиональной и общественной деятельности.

Понимающий специфику трудовой деятельности, регулирования трудовых отношений, самообразования и профессиональной самоподготовки в информационном высокотехнологическом обществе, готовый учиться и трудиться в современном обществе.

Ориентированный на осознанный выбор сферы трудовой, профессиональной деятельности в российском обществе с учётом личных жизненных планов, потребностей своей семьи, общества.

Экологическое воспитание

Демонстрирующий в поведении сформированность экологической культуры на основе понимания влияния социально-экономических процессов на природу, в том числе на глобальном уровне, ответственность за действия в природной среде.

Выражающий деятельное неприятие действий, приносящих вред природе.

Применяющий знания естественных и социальных наук для разумного, бережливого природопользования в быту, общественном пространстве.

Имеющий и развивающий опыт экологически направленной, природоохранной, ресурсосберегающей деятельности, участвующий в его приобретении другими людьми.

Ценности научного познания

Деятельно выражающий познавательные интересы в разных предметных областях с учётом своих интересов, способностей, достижений.

Обладающий представлением о современной научной картине мира, достижениях науки и техники, аргументированно выражающий понимание значения науки в жизни российского общества, обеспечении его безопасности, гуманитарном, социально-экономическом развитии России.

Демонстрирующий навыки критического мышления, определения достоверной научной информации и критики антинаучных представлений.

Развивающий и применяющий навыки наблюдения, накопления и систематизации фактов, осмысления опыта в естественнонаучной и гуманитарной областях познания, исследовательской деятельности.

Раздел 2. Содержательный

2.1 Уклад общеобразовательной организации

МКОУ «Луговская СОШ» является средней общеобразовательной школой, численность обучающихся на 1 сентября 2023 года составляет 227 человек. В школе обучаются дети из четырёх сёл: Луговое, Выползово, Наумово, Забродино. Численность педагогического коллектива – 20 человек.

Обучение ведётся с 1 по 11 класс по трем уровням образования: начальное общее образование, основное общее образование, среднее общее образование.

Специфика расположения школы: – школа располагается в селе Луговое в 2,5 км от железнодорожных путей Черепаново – Барнаул, в 5 км от федеральной трассы Барнаул - Новосибирск. Данное расположение обеспечивает возможность авто и ж/д передвижения в райцентр, в близлежащие сёла и в г. Барнаул.

Особенности социального окружения: - школа имеет филиал («Выползовская ООШ») и структурное подразделение (Луговской детский сад).

Значимые партнеры школы: в процессе воспитания коллектив школы сотрудничает с Луговским Домом культуры и Луговской сельской библиотекой, с администрацией Луговского сельсовета, с КДН и ЗП Тальменского района, с ПДН ОВД Тальменского района, с ЦВР Тальменского района, с региональными кураторами «Навигаторы детства» и РДДМ Тальменского района. На базе школы проводятся занятия от Тальменской ДЮСШ.

В школе функционируют отряды ЮИД «Перекрёсток», волонтерский отряд «Победа», Дружина юного пожарного. Обучающиеся школы могут посещать в рамках взаимодействия детский сад.

Источники положительного влияния на детей: часто в мероприятиях школы участвуют дети разных классов и разных возрастов, что очень ценно с педагогической точки зрения – ведь это расширяет круг общения детей и открывает широкие возможности для продуктивного межвозрастного взаимодействия, способствуя тем самым социализации школьников.

Источники отрицательного влияния на детей: МКОУ «Луговская СОШ» - это сельская школа, удаленная от культурных и научных центров, спортивных школ и школ искусств. Возможность выехать для посещения занятий дополнительного образования имеет 2 % детей.

Особенности контингента учащихся: 40 % учащихся школы – это дети из многодетных семей, 30 % учащихся – дети из неполных семей.

Оригинальные воспитательные находки школы:

- В школе практикуется шефство старших классов над младшими.
- В центре внеурочной деятельности учащихся и педагогов школы стоит коллективное творческое дело (КТД). Это позволяет создать в школе периоды творческой активности, задать четкий ритм жизни школьного коллектива, избежать стихийности, оказать действенную помощь классному руководителю.
- Особенностью организуемого в школе воспитательного процесса является его построение на содержании деятельности Российского Движения Детей и Молодежи «Движение первых», а также реализация программы «Навигаторы детства» под руководством советника директора по воспитанию.

Важные для школы принципы и традиции воспитания:

- -школа строит свою работу на основе принципов самоуправления, добровольности, равноправия, законности и гласности, что согласуется с процессом воспитания школы, реализуемом на таких идеях взаимодействия педагогов и школьников, как:
- неукоснительное соблюдение законности и прав семьи и ребенка, соблюдения конфиденциальности информации о ребенке и семье, приоритета безопасности ребенка при нахождении в школе;

- ориентир на создание в школе психологически комфортной среды для каждого ребенка и взрослого, без которой невозможно конструктивное взаимодействие школьников и педагогов;
- реализация процесса воспитания главным образом через создание в школе детско-взрослых общностей, которые бы объединяли детей и педагогов яркими и содержательными событиями, общими позитивными эмоциями и доверительными отношениями друг к другу;
- организация основных совместных дел школьников и педагогов как предмета совместной заботы и взрослых, и детей;
- системность, целесообразность и нешаблонность воспитания как условия его эффективности.

Основными традициями воспитания школы являются следующие:

- ✓ стержнем годового цикла воспитательной работы школы являются ключевые общешкольные дела, через которые осуществляется интеграция воспитательных усилий педагогов;
- ✓ важной чертой каждого ключевого дела и большинства используемых для воспитания других совместных дел педагогов и школьников является коллективная разработка, коллективное планирование, коллективное проведение и коллективный анализ их результатов;
- ✓ в школе создаются такие условия, при которых по мере взросления ребенка увеличивается и его роль в совместных делах (от пассивного наблюдателя до организатора);
- ✓ в проведении общешкольных дел поощряется конструктивное межклассное и межвозрастное взаимодействие школьников, а также их социальная активность;
- ✓ - педагоги школы ориентированы на формирование коллективов в рамках направлений деятельности РДДМ и «Навигаторы детства», школьных классов, кружков, секций, на установление в них доброжелательных и товарищеских взаимоотношений;
- ✓ - ключевой фигурой воспитания в школе является классный руководитель, реализующий по отношению к детям защитную, лично развивающую, организационную, посредническую (в разрешении конфликтов) функции.

Проблема:

- недостаточное взаимодействие, координация между участниками воспитания,
- самоотстранение родителей от школьных событий. Мы уверены, что именно родители, работа с семьей поможет осуществить воспитание патриотизма у подрастающего поколения, что даст новый импульс духовному оздоровлению народа, формированию в России гражданского общества. А значит, будущее начинается с семьи.

2.3 Виды, формы и содержание воспитательной деятельности

Практическая реализация цели и задач воспитания осуществляется в рамках следующих видов и форм воспитательной работы школы. Каждое из них представлено в соответствующем модуле.

2.2.1. Модуль «Основные школьные дела»

Ключевые дела – это главные традиционные общешкольные дела, в которых принимает участие большая часть школьников и которые обязательно планируются, готовятся, проводятся и анализируются совместно педагогами и детьми. Это комплекс коллективных творческих дел, интересных и значимых для школьников, объединяющих их вместе с педагогами в единый коллектив. Ключевые дела обеспечивают включенность в них большого числа детей и взрослых, способствуют интенсификации их общения, ставят их в ответственную позицию к происходящему в школе. Введение ключевых дел в жизнь школы помогает преодолеть мероприятный характер воспитания, сводящийся к набору мероприятий, организуемых педагогами для детей.

Для этого в образовательной организации используются следующие формы работы.

На внешкольном уровне:

- социальные проекты в рамках Всероссийских конкурсов и проектов РДМ - ежегодные совместно разрабатываемые и реализуемые школьниками и педагогами комплексы дел (благотворительной, экологической, патриотической, трудовой направленности), ориентированные на преобразование окружающего школу социума.
- проводимые для учащихся и организуемые совместно с семьями учащихся спортивные состязания, праздники, фестивали, представления, которые открывают возможности для творческой самореализации школьников и включают их в деятельную заботу об окружающих.
- участие во Всероссийских акциях, в т.ч., «Днях единых действий», посвященных значимым отечественным и международным событиям.

На школьном уровне:

- комплекс коллективных творческих дел, в процессе которых складывается особая детско-взрослая общность, характеризующаяся доверительными, поддерживающими взаимоотношениями, ответственным отношением к делу, атмосферой эмоционально-психологического комфорта, доброго юмора и общей радости.
- общешкольные праздники – ежегодно проводимые творческие (театрализованные, музыкальные, литературные и т.п.) дела, связанные со значимыми для детей и педагогов знаменательными датами и в которых участвуют все классы школы.
- торжественные ритуалы посвящения, связанные с переходом учащихся на следующую ступень образования, символизирующие приобретение ими новых социальных статусов в школе и развивающие школьную идентичность детей.
- капустники - театрализованные выступления с элементами доброго юмора, пародий, и мпровизаций на темы жизни школьников и учителей. Они создают в школе атмосферу творчества и неформального общения, способствуют сплочению детского, педагогического и родительского сообществ школы.
- церемонии награждения (по итогам четверти, учебного года) школьников и педагогов за активное участие в жизни школы, защиту чести школы в конкурсах, соревнованиях, олимпиадах, значительный вклад в развитие школы. Это способствует поощрению социальной активности детей, развитию позитивных межличностных отношений между педагогами и воспитанниками, формированию чувства доверия и уважения друг к другу.

На уровне классов:

- выбор и делегирование представителей классов в общешкольные комитеты ученического самоуправления, ответственных за подготовку общешкольных ключевых дел;
- участие школьных классов в реализации общешкольных ключевых дел;
- проведение в рамках класса итогового анализа детьми общешкольных ключевых дел.

На индивидуальном уровне:

- вовлечение по возможности каждого ребенка в ключевые дела школы в одной из возможных для них ролей: сценаристов, постановщиков, исполнителей, ведущих, декораторов, музыкальных редакторов, корреспондентов, ответственных за костюмы и оборудование, ответственных за приглашение и встречу гостей и т.п.;
- индивидуальная помощь ребенку (при необходимости) в освоении навыков подготовки, проведения и анализа ключевых дел;
- наблюдение за поведением ребенка в ситуациях подготовки, проведения и анализа ключевых дел, за его отношениями со сверстниками, старшими и младшими школьниками, с педагогами и другими взрослыми;
- при необходимости коррекция поведения ребенка через частные беседы с ним, через включение его в совместную работу с другими детьми, которые могли бы стать хорошим примером для ребенка, через предложение взять в следующем ключевом деле на себя роль ответственного за тот или иной фрагмент общей работы.

2.2.2. Модуль «Классное руководство»

Осуществляя работу с классом, педагог, классный руководитель организуют работу с коллективом класса; индивидуальную работу с учащимися вверенного им класса; работу с учителями, преподающими в данном классе; работу с родителями учащихся или их законными представителями.

Работа с классным коллективом:

- инициирование и поддержка участия класса в общешкольных ключевых делах, оказание необходимой помощи детям в их подготовке, проведении и анализе;
- организация интересных и полезных для личностного развития ребенка совместных дел с учащимися вверенного ему класса (познавательной, трудовой, спортивно-оздоровительной, духовно-нравственной, творческой, профориентационной направленности согласно Плана воспитательной работы), позволяющие с одной стороны, – вовлечь в них детей с самыми разными потребностями и тем самым дать им возможность самореализоваться в них, а с другой, – установить и упрочить доверительные отношения с учащимися класса, стать для них значимым взрослым, задающим образцы поведения в обществе.
- проведение классных часов с использованием методических материалов «Разговоры о важном», как часов плодотворного и доверительного общения педагога и школьников, основанных на принципах уважительного отношения к личности ребенка, поддержки активной позиции каждого ребенка в беседе, предоставления школьникам возможности обсуждения и принятия решений по обсуждаемой проблеме, создания благоприятной среды для общения.
- сплочение коллектива класса через игры и тренинги на сплочение и командообразование; однодневные походы и экскурсии, организуемые классными руководителями и родителями; празднования в классе дней рождения детей, включающие в себя подготовленные ученическими микрогруппами поздравления, сюрпризы, творческие подарки и розыгрыши; внутриклассные собрания («огоньки»), дающие каждому школьнику возможность рефлексии собственного участия в жизни класса.
- выработка совместно со школьниками законов класса, помогающих детям освоить нормы и правила общения, которым они должны следовать в школе.

Индивидуальная работа с учащимися:

- изучение особенностей личностного развития учащихся класса через наблюдение за поведением школьников в их повседневной жизни, в специально создаваемых педагогических ситуациях, в играх, погружающих ребенка в мир человеческих отношений, в организуемых педагогом беседах по тем или иным нравственным проблемам; результаты наблюдения сверяются с результатами бесед классного руководителя с родителями школьников, с преподающими в его классе учителями, а также (при необходимости) – со школьным психологом.
- поддержка старшеклассника в решении важных для него жизненных проблем (налаживание взаимоотношений с одноклассниками или учителями, выбор профессии, профессионального учебного заведения, ВУЗа и дальнейшего трудоустройства, успеваемость и т.п.), когда каждая проблема трансформируется классным руководителем в задачу для школьника, которую они совместно стараются решить.
- коррекция поведения старшеклассника через частные беседы с ним, его родителями или законными представителями, с другими учащимися класса; предложение взять на себя ответственность за то или иное поручение в классе.

Работа с учителями, преподающими в классе:

- регулярные консультации классного руководителя с учителями-предметниками, направленные на формирование единства мнений и требований педагогов по ключевым вопросам воспитания, на предупреждение и разрешение конфликтов между учителями и учащимися;
- проведение консультаций, направленных на решение конкретных проблем класса и интеграцию воспитательных влияний на школьников;
- привлечение учителей к участию во внутриклассных делах, дающих педагогам возможность лучше узнавать и понимать своих учеников, увидев их в иной, отличной от учебной, обстановке;

- привлечение учителей к участию в родительских собраниях класса для объединения усилий в деле обучения и воспитания детей.

Работа с родителями учащихся или их законными представителями:

- регулярное информирование родителей о школьных успехах и проблемах их детей, о жизни класса в целом;
- помощь родителям школьников или их законным представителям в регулировании отношений между ними, администрацией школы и учителями-предметниками;
- организация родительских собраний, происходящих в режиме обсуждения наиболее острых проблем обучения и воспитания школьников;
- создание и организация работы родительских комитетов классов, участвующих в управлении образовательной организацией и решении вопросов воспитания и обучения их детей;
- привлечение членов семей школьников к организации и проведению дел класса;
- организация на базе класса семейных праздников, конкурсов, соревнований, направленных на сплочение семьи и школы.

Модуль 2.2.3. «Внеурочная деятельность»

Воспитание на занятиях школьных курсов внеурочной деятельности осуществляется преимущественно через:

- - вовлечение школьников в интересную и полезную для них деятельность, которая предоставит им возможность самореализоваться в ней, приобрести социально значимые знания, развить в себе важные для своего личностного развития социально значимые отношения, получить опыт участия в социально значимых делах;
- - формирование в кружках и секциях детско-взрослых общностей, которые могли бы объединять детей и педагогов общими позитивными эмоциями и доверительными отношениями друг к другу;
- - создание в группах традиций, задающих их членам определенные социально значимые формы поведения;
- - поощрение педагогами ученических инициатив и ученического соуправления.

Реализация воспитательного потенциала курсов внеурочной деятельности происходит с применением содержания мероприятий и проектов РДДМ в рамках курсов внеурочной деятельности.

Реализация воспитательного потенциала курсов внеурочной деятельности происходит в рамках следующих выбранных школьниками ее видов:

- Классный час «Разговор о важном» (цикл классных часов для обучающихся 1-4,5-9,10-11 кл.)
- Дополнительное изучение учебных предметов (углубленное изучение учебных предметов, организация учебно-исследовательской и проектной деятельности, модули по краеведению и др.)
- Формирование функциональной грамотности (Читательская грамотность, финансовая грамотность и др.)
- Развитие личности и самореализация обучающихся . В школе действует хор под руководством Барской М.В. С 2023 года в школе создан Школьный театр «МИР».
- Комплекс воспитательных мероприятий, деятельность ученических сообществ, педагогическая поддержка обучающихся и обеспечение их благополучия в пространстве школе(Начальная школа реализует программу «Орлята России»)
- Занятия про профориентационной работе для учащихся 6-11 классов.

2.2.4. Модуль «Урочная деятельность»

Реализация школьными педагогами воспитательного потенциала урока предполагает следующее:

- установление доверительных отношений между учителем и его учениками, способствующих позитивному восприятию учащимися требований и просьб учителя, привлечению их в

имания к обсуждаемой на уроке информации, активизации их познавательной деятельности;

- побуждение школьников соблюдать на уроке общепринятые нормы поведения, правил общения со старшими (учителями) и сверстниками (школьниками), принципы учебной дисциплины и самоорганизации;

- привлечение внимания школьников к ценностному аспекту изучаемых на уроках явлений, организация их работы с получаемой на уроке социально значимой информацией – иницирование ее обсуждения, высказывания учащимися своего мнения по ее поводу, выработки своего отношения;

- использование воспитательных возможностей содержания учебного предмета через демонстрацию детям примеров ответственного, гражданского поведения, проявления человеколюбия и добросердечности, через подбор соответствующих текстов для чтения, задач для решения, проблемных ситуаций для обсуждения в классе;

- организация шефства мотивированных и эрудированных учащихся над их неуспевающими одноклассниками, дающего школьникам социально значимый опыт сотрудничества и взаимной помощи;

- иницирование и поддержка исследовательской деятельности школьников в рамках реализации ими индивидуальных и групповых исследовательских проектов, что даст школьникам возможность приобрести навык самостоятельного решения теоретической проблемы, навык генерирования и оформления собственных идей, навык уважительного отношения к чужим идеям, оформленным в работах других исследователей, навык публичного выступления перед аудиторией, аргументирования и отстаивания своей точки зрения.

2.2.5. Модуль «Внешкольные мероприятия»

Реализация воспитательного потенциала внешкольных мероприятий предусматривает :

- общие внешкольные мероприятия, в том числе организуемые совместно с социальными партнерами общеобразовательной организации (с сельской библиотекой, СДК, Администрацией сельского совета и т.д) ;

- внешкольные тематические мероприятия воспитательной направленности, организуемые педагогами по изучаемым в общеобразовательной организации учебным предметам, курсам, модулям;

- экскурсии, походы выходного дня (в музей, картинную галерею, технопарк, на предприятие и др.), организуемые в классах классными руководителями, в том числе совместно с родителями (законными представителями) обучающихся с привлечением их к планированию, организации, проведению, оценке мероприятия;

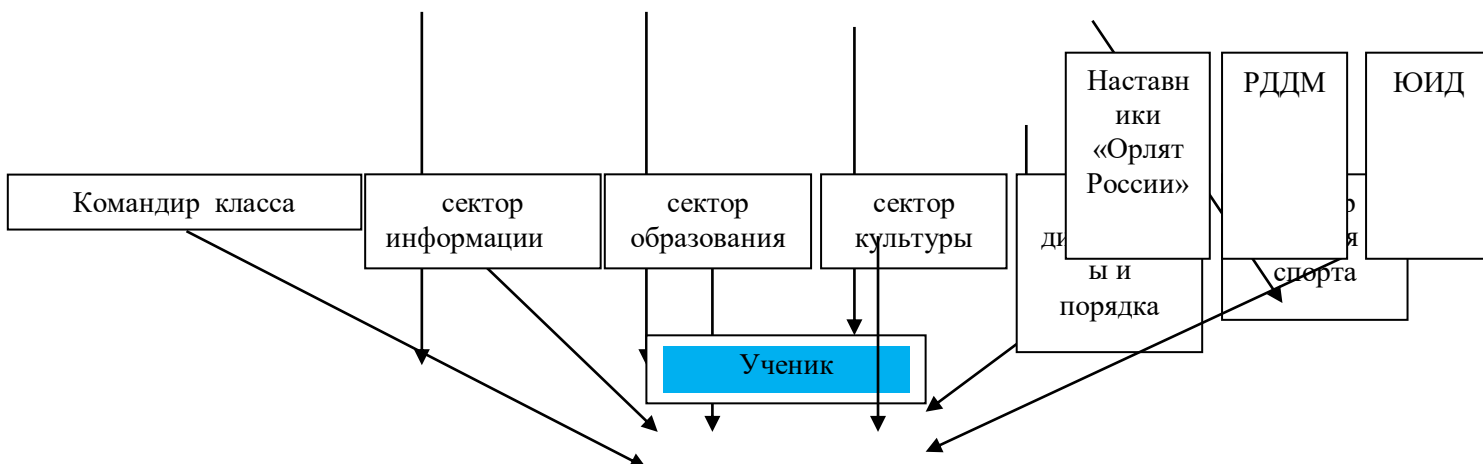
- литературные, исторические, экологические и другие походы, экскурсии, экспедиции, слёты и т. п., организуемые педагогами, в том числе совместно с родителями (законными представителями) обучающихся для изучения историко-культурных мест, событий, биографий проживавших в этой местности российских поэтов и писателей, деятелей науки, природных и историко-культурных ландшафтов, флоры и фауны и др.;

- выездные события, включающие в себя комплекс коллективных творческих дел, в процессе которых складывается детско-взрослая общность, характеризующаяся доверительными взаимоотношениями, ответственным отношением к делу, атмосферой эмоционально-психологического комфорта.

2.2.6 Модуль «Взаимодействие с родителями (законными представителями)»

Реализация воспитательного потенциала взаимодействия с родителями (законными представителями) обучающихся предусматривает :

- создание и деятельность в общеобразовательной организации, в классах представительных органов родительского сообщества (родительского комитета общеобразовательной организации, классов), участвующих в обсуждении и решении вопросов воспитания и обучения, деятельность представителей родительского сообщества в Управляющем совете общеобразовательной организации;
- тематические родительские собрания в классах, общешкольные родительские собрания



На уровне школы:

- через деятельность выборного Совета обучающихся, создаваемого для учета мнения школьников по вопросам управления образовательной организацией и принятия административных решений, затрагивающих их права и законные интересы;
- через деятельность Совета командиров, объединяющего командиров классов для облегчения распространения значимой для школьников информации и получения обратной связи от классных коллективов;
- через работу постоянно действующего школьного Совета командиров и РДДМ, иницилирующего и организующего проведение лично значимых для школьников событий (соревнований, конкурсов, фестивалей, капустников, флешмобов и т.п.);
- через деятельность ученических комитетов, отвечающих за проведение тех или иных конкретных мероприятий, акций, рейдов, праздников, вечеров, акций и т.п.

На уровне классов:

- через деятельность выборных по инициативе и предложениям учащихся класса Лидеров - командиров, представляющих интересы класса в общешкольных делах и призванных координировать его работу с работой общешкольных органов самоуправления и классных руководителей;
- через деятельность выборных органов самоуправления – ученических комитетов, отвечающих за различные направления работы класса, осуществляемых деятельность через систему распределяемых среди участников ответственных должностей.
 - Избежать стихийности позволит циклограмма школьных дел на месяц:
 - 1-я неделя – заседания органов самоуправления (классные собрания);
 - 2-я неделя – тематическая неделя, классным руководителем проводятся вводные классные часы, где предлагается и обсуждается информация по теме и организуется подготовка к ключевому делу;
 - 3-я неделя – тематические классные часы по тематике воспитательного модуля проводят учащиеся;
 - 4-я неделя – ключевое общешкольное дело (выставка, концерт, акция, операция, кругосветка, конкурсная программа, фестиваль и т.д.).

На индивидуальном уровне:

- через вовлечение школьников в планирование, организацию, проведение и анализ общешкольных и внутриклассных дел;
- через реализацию школьниками, взявшими на себя соответствующую роль, функций по контролю и по организации дел.

Таким образом, воспитание в детско-юношеском общественном объединении осуществляется через:

- утверждение и последовательную реализацию демократической процедуры «Выборы», дающей учащимся возможность получить социально значимый опыт гражданского

поведения;

- круглогодичную организацию в рамках мероприятий и проектов РДШ общественно полезных дел, дающих старшеклассникам возможность получить важный для их личностного развития опыт деятельности, направленной на помощь другим людям, своей школе, обществу в целом; развить в себе такие качества как ответственность, забота, уважение, умение сопереживать, умение общаться, слушать и слышать других;

- профильные смены РДШ, проводимые в каникулярное время на базе загородного лагеря, и через вожатство в рамках пришкольного лагеря дневного пребывания «В поисках приключений» ребята учатся конструктивному общению, вырабатывается взаимопонимание, система отношений, выявляются лидеры, формируется атмосфера сообщества, формируется и апробируется на бор значимых дел.

2.2.8 Модуль «Профилактика и безопасность»

Реализация воспитательного потенциала профилактической деятельности в целях формирования и поддержки безопасной и комфортной среды в общеобразовательной организации предусматривает:

- организацию деятельности педагогического коллектива по созданию в общеобразовательной организации эффективной профилактической среды обеспечения безопасности жизнедеятельности как условия успешной воспитательной деятельности;
- проведение исследований, мониторинга рисков безопасности и ресурсов повышения безопасности, выделение и психолого-педагогическое сопровождение групп риска обучающихся по разным направлениям (агрессивное поведение, зависимости и др.);
- проведение коррекционно-воспитательной работы с обучающимся групп риска силами педагогического коллектива и с привлечением сторонних специалистов (психологов, конфликтологов, коррекционных педагогов, работников социальных служб, правоохранительных органов, опеки и т. д.);
- разработку и реализацию профилактических программ, направленных на работу как с девиантными обучающимися, так и с их окружением, организацию межведомственного взаимодействия;
- вовлечение обучающихся в воспитательную деятельность, проекты, программы профилактической направленности социальных и природных рисков в общеобразовательной организации и в социокультурном окружении с педагогами, родителями, социальными партнёрами (антинаркотические, антиалкогольные, против курения, вовлечения в деструктивные детские и молодёжные объединения, культы, субкультуры, группы в социальных сетях; по безопасности в цифровой среде, на транспорте, на воде, безопасности дорожного движения, противопожарной безопасности, антитеррористической и антиэкстремистской безопасности, гражданской обороне и т. д.);
- профилактику правонарушений, девиаций посредством организации деятельности, альтернативной девиантному поведению — познания (путешествия), испытания себя (походы, спорт), значимого общения, творчества, деятельности (в том числе профессиональной, религиозно-духовной, благотворительной, художественной и др.);
- предупреждение, профилактику и целенаправленную деятельность в случаях появления, расширения, влияния в общеобразовательной организации маргинальных групп обучающихся (оставивших обучение, криминальной направленности, с агрессивным поведением и др.);
- профилактику расширения групп, семей обучающихся, требующих специальной психолого-педагогической поддержки и сопровождения (слабоуспевающие, социально запущенные, социально неадаптированные дети-мигранты, обучающиеся с ОВЗ и т. д.).

2.2.9. Модуль «Профориентация»

Совместная деятельность педагогов и школьников по направлению «профориентация» включает в себя профессиональное просвещение школьников; диагностику и консультирование по проблемам профориентации, организацию профессиональных проб школьников.

Задача совместной деятельности педагога и обучающихся – подготовить школьника к осознанному выбору своей будущей профессиональной деятельности. Создавая профориентационно значимые проблемные ситуации, формирующие готовность школьника к выбору, педагог актуализирует его профессиональное самоопределение, позитивный взгляд на труд в постиндустриальном мире, охватывающий не только профессиональную, но и внепрофессиональную составляющие такой деятельности. Эта работа осуществляется через:

- профориентационные часы общения, направленных на подготовку школьника к осознанному планированию и реализации своего профессионального будущего в рамках взаимодействия с классным руководителем, со школьным педагогом-психологом;
- профориентационные игры: деловые игры, квесты, расширяющие знания школьников о типах профессий, о способах выбора профессий, о достоинствах и недостатках той или иной интересной школьникам профессиональной деятельности;
- экскурсии на предприятия села, района, края, дающие школьникам начальные представления о существующих профессиях и условиях работы людей, представляющих эти профессии;
- посещение профориентационной «Ярмарки профессий», дней открытых дверей в средних специальных учебных заведениях и вузах;
- совместное с педагогами изучение интернет ресурсов, посвященных выбору профессий, прохождение профориентационного онлайн-тестирования, прохождение онлайн курсов по интересующим профессиям и направлениям образования;
- участие в работе Всероссийских профориентационных проектов, созданных в сети интернет, - «Проектория», «Билет в будущее» : просмотр лекций, решение учебно-тренировочных задач, участие в мастер классах, посещение открытых уроков;
- индивидуальные консультации педагога-психолога для школьников и их родителей по вопросам склонностей, способностей, дарований и иных индивидуальных особенностей детей, которые могут иметь значение в процессе выбора ими профессии.

Профессиональная ориентация – это комплекс социально-политических, психолого-педагогических и медицинских мер в выборе профессии, которые рассматриваются как система равноправного взаимодействия личности и общества на определенных этапах развития человека, оптимально соответствующая личностным особенностям и запросам рынка труда в конкурентоспособных кадрах.

Одна из главных целей системы профориентационной работы – оптимизация процесса выбора профессии в соответствии с личными интересами граждан и потребностями рынка труда. Расширение и углубление знаний молодых людей о возможностях выбора профессии и самих профессиях позволяет им более осознанно подойти к выбору профессии.

Метод профконсультирования – включает формы:

- ✓ Встречи с представителями ВУЗов и ССУЗов
- ✓ Профдиагностики от центра занятости, в ходе занятий с школьным педагогом-психологом
- ✓ Профконсультации с школьным педагогом-психологом

Метод исследования – реализуется через формы:

- ✓ Презентации профессий
- ✓ Цикл классных часов в рамках месячника «Кем быть?»
- ✓ Участие в акциях АлтГУ («Бегу в АлтГУ»), АГТУ, АКПУ

Метод предъявления обучающемуся сведений о профессиях, специфике труда – включает формы:

- ✓ Оформление стендов

- ✓ Экскурсии на предприятия и в организации
- ✓ Ярмарка профессий
- ✓ Посещение «Дней открытых дверей»
- ✓ Встречи с выпускниками школы
- ✓ Приглашение родителей
- ✓ Участие в краевом «Дне науки»

Метод профессиональных проб – используется форма проведения Дня самоуправления.

Метод моделирования условий труда и имитации обучающимся решения производственных задач предполагает формы участия:

- ✓ в Олимпиадах по предметным областям разного уровня (школьный, районный, краевой, всероссийский)
- ✓ участие в окружной конференции «Шаг в науку»
- ✓ Школьная научно-практическая конференция «Первые шаги в науку»
- ✓ Операция «Пятая трудовая четверть»

Метод рациональной организации урочной и внеурочной деятельности осуществляется через формы участия во Всероссийских проектах «Проектория», «Билет в будущее», «Классные встречи РДШ».

2.2.11 Модуль «Организация предметно-эстетической среды»

Окружающая ученика предметно-эстетическая среда школы, при условии ее грамотной организации, обогащает внутренний мир, способствует формированию у него чувства вкуса и стиля, создает атмосферу психологического комфорта, поднимает настроение, предупреждает стрессовые ситуации, способствует позитивному восприятию ребенком школы.

Воспитывающее влияние на ребенка осуществляется через такие формы работы с предметно-эстетической средой школы как:

- оформление интерьера школьных помещений (вестибюля, коридоров, рекреаций, залов, лестничных пролетов и т.п.),
- организацию и проведение церемоний поднятия (спуска) государственного флага Российской Федерации;
- размещение карт России, регионов, муниципальных образований (современных и исторических, точных и стилизованных, географических, природных, культурологических, художественно оформленных, в том числе материалами, подготовленными обучающимися) с изображениями значимых культурных объектов местности, региона, России, памятных исторических, гражданских, народных, религиозных мест почитания, портретов выдающихся государственных деятелей России, деятелей культуры, науки, производства, искусства, военных, героев и защитников в Отечества;
- изготовление, размещение, обновление художественных изображений (символических, живописных, фотографических, интерактивных аудио и видео) природы России, региона, местности, предметов традиционной культуры и быта, духовной культуры народов России;
- организацию и поддержание в общеобразовательной организации звукового пространства позитивной духовно-нравственной, гражданско-патриотической воспитательной направленности (звонки-мелодии, музыка, информационные сообщения), исполнение гимна Российской Федерации;
- разработку, оформление, поддержание, использование в воспитательном процессе «мест гражданского почитания» в помещениях общеобразовательной организации или на прилегающей территории для общественно-гражданского почитания лиц, мест, событий в истории России; мемориалов воинской славы, памятников, памятных досок;
- оформление и обновление «мест новостей», стендов в помещениях (холл первого этажа, рекреации), содержащих в доступной, привлекательной форме новостную информацию позитивного гражданско-патриотического, духовно-нравственного содержания, фотоотчеты об интересных событиях, поздравления педагогов и обучающихся и т. п.;
- размещение на стенах школы регулярно сменяемых экспозиций: творческих работ школьников

ольников, позволяющих им реализовать свой творческий потенциал, а также знакомящих их с работами друг друга; фотоотчетов об интересных событиях, происходящих в школе (проведенных в ключевых делах, интересных экскурсиях, походах, встречах с интересными людьми и т.п.);

- озеленение пришкольной территории, разбивка клумб,
- благоустройство классных кабинетов, осуществляемое классными руководителями вместе со школьниками своих классов;
- оформление «Классного уголка», позволяющее учащимся проявить свои фантазию и творческие способности, создающее повод для длительного общения классного руководителя со своими детьми;
- событийный дизайн – оформление пространства проведения конкретных школьных событий (праздников, церемоний, торжественных линеек, творческих вечеров, выставок, собраний, конференций и т.п.);
- совместная с детьми разработка, создание и популяризация особой школьной символики (флаг школы, гимн школы, эмблема школы, логотип, элементы школьного костюма и т.п.), используемой как в школьной повседневности, так и в торжественные моменты жизни образовательной организации – во время праздников, торжественных церемоний, ключевых общешкольных дел и иных происходящих в жизни школы знаковых событий;
- оформление зон отдыха по проекту учащихся;
- акцентирование внимания школьников посредством элементов предметно-эстетической среды (стенды, плакаты, инсталляции) на важных для воспитания ценностях школы, ее традициях, правилах.

Предметно-пространственная среда строится как максимально доступная для обучающихся с особыми образовательными потребностями.

2.2.11 Модуль «Социальное партнерство в воспитательной деятельности образовательной организации»

Цель модуля: усиление взаимодействия воспитательных структур образовательной организации с организациями, с общественными движениями, органами власти и другими образовательными организациями.

Задачи модуля:

- расширение пространства социального партнерства, развитие различных форм взаимодействия его субъектов в сфере воспитательной деятельности;
- поддержка в образовательной организации инициатив общественных молодежных организаций и объединений в области воспитания обучающейся молодежи;
- распространение опыта и совместное проведение конференций, семинаров и других учебно-воспитательных мероприятий;
- развитие сотрудничества с социальными партнёрами с целью повышения психолого-педагогического мастерства, уровня культуры педагогических работников и руководителей воспитательных структур образовательной организации;
- организация сотрудничества образовательной организации с правоохранительными органами по предупреждению правонарушений среди обучающихся;
- поддержка и продвижение социально значимых инициатив обучающихся и (или) их организаций/ объединений в образовательной организации, районе, регионе;
- формирование корпоративной культуры образовательной организации (принадлежности к единому коллективу, формирование традиций, корпоративной этики);
- развитие в образовательной организации музея.

Раздел 3. Организационный

3.1 Кадровое обеспечение

Кадровое обеспечение воспитательной работы в МКОУ «Луговская СОШ» осуществляют:

Кадровое обеспечение	Начало 2023/24уч. г.
----------------------	----------------------

Заместители директоров по воспитательной работе, - чел.	1 по совместительству на 0,5
Педагоги-организаторы, всего чел.	2 по совместительству на 0,5 (по 0,25)
Классные руководители	12
Другие специалисты по ВР (указать, какие)	Соц.педагог на 0,5 (совместитель)
Советник по воспитанию	1

3.2 Нормативно-методическое обеспечение

Нормативно – правовой основой построения воспитательной работы школы являются: Федеральный Закон от 29.12.2012 г. №273-ФЗ «Об образовании в Российской Федерации», ФГОС НОО, ФГОС ООО, Концепция духовно-нравственного развития и воспитания личности гражданина России, государственная программа "Патриотическое воспитание граждан Российской Федерации ", «Десятилетие детства», ежегодные послания Президента России Федеральному Собранию Российской Федерации, Устав и локальные акты школы, примерная программа воспитания.

В соответствии с данными документами в школе разработаны и реализуются Программы внеурочной деятельности для учащихся 1-4 классов (ФГОС НОО), 5 – 11 классов (ФГОС ООО), подпрограммы гражданско-патриотического воспитания «Мы – Россияне», подпрограммы формирования экологической культуры, здорового и безопасного образа жизни «Ступеньки здоровья», профориентации, семейного воспитания «Школа ответственного родительства», профилактики правонарушений «Мой выбор» и «Все цвета кроме чёрного», подпрограмма формирования жизнестойкости.

3.3 Требования к условиям работы с обучающимися с особыми образовательными потребностями

В МКОУ «Луговская СОШ» обучаются учащиеся по адаптированным образовательным программам для учащихся с ТНР, ЗПР вариант 1 и вариант 2, УО вариант 1 и вариант 2.

В воспитательной работе с категориями обучающихся, имеющих особые образовательные потребности: обучающихся с инвалидностью, с ОВЗ, из социально уязвимых групп (например, воспитанники детских домов, из семей мигрантов, билингвы и др.), одарённых, с отклоняющимся поведением, — создаются особые условия.

Особыми задачами воспитания обучающихся с особыми образовательными потребностями являются:

- налаживание эмоционально-положительного взаимодействия с окружающими для их успешной социальной адаптации и интеграции в общеобразовательной организации;
- формирование доброжелательного отношения к обучающимся и их семьям со стороны всех участников образовательных отношений;
- построение воспитательной деятельности с учётом индивидуальных особенностей и возможностей каждого обучающегося;
- обеспечение психолого-педагогической поддержки семей обучающихся, содействие повышению уровня их педагогической, психологической, медико-социальной компетентности.

При организации воспитания обучающихся с особыми образовательными потребностями необходимо ориентироваться на:

- формирование личности ребёнка с особыми образовательными потребностями с использованием адекватных возрасту и физическому и (или) психическому состоянию методов воспитания;

- создание оптимальных условий совместного воспитания и обучения обучающихся с особыми образовательными потребностями и их сверстников, с использованием адекватных вспомогательных средств и педагогических приёмов, организацией совместных форм работы воспитателей, педагогов-психологов, учителей-логопедов, учителей-дефектологов;

- личностно-ориентированный подход в организации всех видов деятельности обучающихся с особыми образовательными потребностями.

3.4 Система поощрения социальной успешности и проявлений активной жизненной позиции обучающихся

Система поощрения проявлений активной жизненной позиции и социальной успешности обучающихся призвана способствовать формированию у обучающихся ориентации на активную жизненную позицию, инициативность, максимально вовлекать их в совместную деятельность в воспитательных целях. Система проявлений активной жизненной позиции и поощрения социальной успешности обучающихся строится на принципах:

- публичности, открытости поощрений (информирование всех обучающихся о награждении, проведение награждений в присутствии значительного числа обучающихся);

- соответствия артефактов и процедур награждения укладу общеобразовательной организации, качеству воспитывающей среды, символике общеобразовательной организации;

- прозрачности правил поощрения (наличие положения о награждениях, неукоснительное следование порядку, зафиксированному в этом документе, соблюдение справедливости при выдвижении кандидатур);

- регулирования частоты награждений (недопущение избыточности в поощрениях, чрезмерно больших групп поощряемых и т. п.);

- сочетания индивидуального и коллективного поощрения (использование индивидуальных и коллективных наград даёт возможность стимулировать индивидуальную и коллективную активность обучающихся, преодолевать межличностные противоречия между обучающимися, получившими и не получившими награды);

- привлечения к участию в системе поощрений на всех стадиях родителей (законных представителей) обучающихся, представителей родительского сообщества, самих обучающихся, их представителей (с учётом наличия ученического самоуправления), сторонних организаций, их статусных представителей;

– дифференцированности поощрений (наличие уровней и типов наград позволяет продлить стимулирующее действие системы поощрения).

Каждый понедельник проходит линейка на которой отмечаются учащиеся, проявившие себя в спортивных, творческих, волонтерских, научных мероприятиях. Лучшие учащиеся отмечаются грамотой, им предоставляется честь принять участие в выносе флага в составе знаменной группы. На усмотрение педагогического совета, а также администрации школы за особые успехи учащиеся могут быть награждены поездкой, экскурсией и т.д. за счет спонсоров или социальных партнеров.

3.4 Анализ воспитательного процесса

Анализ воспитательного процесса осуществляется в соответствии с целевыми ориентирами результатов воспитания, личностными результатами обучающихся на уровнях начального общего, основного общего, среднего общего образования, установленными соответствующими ФГОС.

Основным методом анализа воспитательного процесса в общеобразовательной организации является ежегодный самоанализ воспитательной работы с целью выявления основных проблем и последующего их решения с привлечением (при необходимости) внешних экспертов, специалистов.

Планирование анализа воспитательного процесса включается в календарный план воспитательной работы.

Основные принципы самоанализа воспитательной работы:

– взаимное уважение всех участников образовательных отношений;

– приоритет анализа сущностных сторон воспитания ориентирует на изучение прежде всего не количественных, а качественных показателей, таких как сохранение уклада общеобразовательной организации, качество воспитывающей среды, содержание и разнообразие деятельности, стиль общения, отношений между педагогами, обучающимися и родителями;

– развивающий характер осуществляемого анализа ориентирует на использование его результатов для совершенствования воспитательной деятельности педагогических работников (знания и сохранения в работе цели и задач воспитания, умелого планирования воспитательной работы, адекватного подбора видов, форм и содержания совместной деятельности с обучающимися, коллегами, социальными партнёрами);

– распределённая ответственность за результаты личностного развития обучающихся ориентирует на понимание того, что личностное развитие — это результат как организованного социального воспитания, в котором общеобразовательная организация участвует наряду с другими социальными институтами, так и стихийной социализации, и саморазвития.

Основные направления анализа воспитательного процесса :

1. Результаты воспитания, социализации и саморазвития обучающихся.

Критерием, на основе которого осуществляется данный анализ, является динамика личностного развития обучающихся в каждом классе.

Анализ проводится классными руководителями вместе с заместителем директора по воспитательной работе (советником директора по воспитанию, педагогом-психологом, социальным педагогом, при наличии) с последующим обсуждением результатов на методическом объединении классных руководителей или педагогическом совете.

Основным способом получения информации о результатах воспитания, социализации и саморазвития обучающихся является педагогическое наблюдение. Внимание педагогов сосредоточивается на вопросах: какие проблемы, затруднения в личностном развитии обучающихся удалось решить за прошедший учебный год; какие проблемы, затруднения решить не удалось и почему; какие новые проблемы, трудности появились, над чем предстоит работать педагогическому коллективу.

2. Состояние совместной деятельности обучающихся и взрослых.

Критерием, на основе которого осуществляется данный анализ, является наличие интересной, событийно насыщенной и личностно развивающей совместной деятельности обучающихся и взрослых.

Анализ проводится заместителем директора по воспитательной работе, советником директора по воспитанию, педагогом-психологом, социальным педагогом, классными руководителями с привлечением актива родителей (законных представителей) обучающихся, совета обучающихся. Способами получения информации о состоянии организуемой совместной деятельности обучающихся и педагогических работников могут быть анкетирования и беседы с обучающимися и их родителями (законными представителями), педагогическими работниками, представителями совета обучающихся, а также портфолио учащихся. Результаты обсуждаются на заседании методических объединений классных руководителей или педагогическом совете. Внимание сосредоточивается на вопросах, связанных с качеством:

- реализации воспитательного потенциала урочной деятельности;
- организуемой внеурочной деятельности обучающихся;
- деятельности классных руководителей и их классов;
- проводимых общешкольных основных дел, мероприятий;
- внешкольных мероприятий;
- создания и поддержки предметно-пространственной среды;
- взаимодействия с родительским сообществом;

- деятельности ученического самоуправления;
- деятельности по профилактике и безопасности;
- реализации потенциала социального партнёрства;
- деятельности по профориентации обучающихся;

Итогом самоанализа является перечень выявленных проблем, над решением которых предстоит работать педагогическому коллективу.

Итоги самоанализа оформляются в виде отчёта, составляемого заместителем директора по воспитательной работе совместно с советником директора по воспитательной работе в конце учебного года, рассматриваются и утверждаются педагогическим советом.

3.ОРГАНИЗАЦИОННЫЙ РАЗДЕЛ

3.1.Учебный план

Учебный план фиксирует общий объём нагрузки, максимальный объём аудиторной нагрузки обучающихся, состав и структуру предметных областей, распределяет учебное время, отводимое на их освоение по классам и учебным предметам.

Учебный план определяет общие рамки принимаемых решений при отборе учебного материала, формировании перечня результатов образования и организации образовательной деятельности.

Содержание образования при получении начального общего образования реализуется преимущественно за счёт учебных курсов, обеспечивающих целостное восприятие мира, системно-деятельностный подход и индивидуализацию обучения.

Учебный план обеспечивает в случаях, предусмотренных законодательством Российской Федерации в сфере образования, возможность обучения на государственных языках субъектов Российской Федерации и родном (нерусском) языке, возможность их изучения, а также устанавливает количество занятий, отводимых на изучение этих языков, по классам (годам) обучения.

Вариативность содержания образовательных программ начального общего образования реализуется через возможность формирования программ начального общего образования различного уровня сложности и направленности с учетом образовательных потребностей и способностей обучающихся.

Учебный план состоит из двух частей – обязательной части и части, формируемой участниками образовательных отношений.

Объём обязательной части программы начального общего образования составляет 80%, а объём части, формируемой участниками образовательных отношений из перечня, предлагаемого образовательной организацией, – 20% от общего объёма.

Обязательная часть учебного плана определяет состав учебных предметов обязательных предметных областей, которые должны быть реализованы во всех имеющих государственную аккредитацию образовательных организациях, реализующих ООП НОО, и учебное время, отводимое на их изучение по классам (годам) обучения.

Расписание учебных занятий составляется с учётом дневной и недельной динамики умственной работоспособности обучающихся и шкалы трудности учебных предметов. Образовательная недельная нагрузка распределяется равномерно в течение учебной недели, при этом объём максимально допустимой нагрузки в течение дня должен соответствовать действующим санитарным правилам и нормативам.

Образовательная организация самостоятельна в организации образовательной деятельности (урочной и внеурочной), в выборе видов деятельности по каждому предмету (проектная деятельность, практические и лабораторные занятия, экскурсии и другие). Во время занятий необходим перерыв для гимнастики не менее 2 минут.

Урочная деятельность направлена на достижение обучающимися планируемых результатов освоения программы начального общего образования с учётом обязательных для изучения учебных предметов.

Часть учебного плана, формируемая участниками образовательных отношений, обеспечивает реализацию индивидуальных потребностей обучающихся. Время, отводимое на данную часть внутри максимально допустимой недельной нагрузки обучающихся, может быть использовано на увеличение учебных часов, отводимых на изучение отдельных учебных предметов, учебных курсов, учебных модулей по выбору родителей (законных представителей) несовершеннолетних обучающихся, в том числе предусматривающих углублённое изучение учебных

предметов, с целью удовлетворения различных интересов обучающихся, потребностей в физическом развитии и совершенствовании, а также учитывающих этнокультурные интересы.

Продолжительность учебного года при получении начального общего образования составляет 34 недели, в 1 классе – 33 недели.

Количество учебных занятий за 4 учебных года не может составлять менее 2954 часов и более 3345 часов в соответствии с требованиями к организации образовательного процесса к учебной нагрузке при 5-дневной (или 6-дневной) учебной неделе.

Продолжительность учебных периодов составляет в первом полугодии не более 8 учебных недель; во втором полугодии – не более 10 недель. Наиболее рациональным графиком является равномерное чередование период учебного времени и каникул. Продолжительность каникул должна составлять не менее 7 календарных дней.

Для обучающихся в 1 классе устанавливаются в течение года дополнительные недельные каникулы.

Продолжительность урока составляет:

в 1 классе – 35 минут (сентябрь – декабрь), 40 минут (январь – май); в классах, в которых обучаются обучающиеся с ОВЗ – 40 минут;

в 2–4 классах – 40–45 минут (по решению образовательной организации).

Учебный план является ориентиром при разработке учебного плана образовательной организации, в котором отражаются и конкретизируются основные показатели учебного плана:

состав учебных предметов;

недельное распределение учебного времени, отводимого на освоение содержания образования по классам и учебным предметам;

максимально допустимая недельная нагрузка обучающихся; максимальная нагрузка с учётом деления классов на группы; план комплектования классов.

При реализации 1, 3–5 вариантов учебного плана количество часов на физическую культуру составляет 2, третий час рекомендуется реализовывать образовательной организацией за счет часов части, формируемой участниками образовательных отношений, часов внеурочной деятельности и (или) за счёт посещения обучающимися спортивных секций, школьных спортивных клубов, включая использование учебных модулей по видам спорта.

Учебный план образовательной организации может также составляться в расчёте на весь учебный год или иной период обучения, включая различные недельные учебные планы с учётом специфики календарного учебного графика образовательной организации. Учебные планы могут быть разными в отношении различных классов одной параллели.

Учебный план определяет формы проведения промежуточной аттестации отдельной части или всего объёма учебного предмета, курса, дисциплины (модуля) образовательной программы, в соответствии с порядком, установленным образовательной организацией.

Суммарный объём домашнего задания по всем предметам для каждого класса не должен превышать продолжительности выполнения 1 час – для 1 класса, 1,5 часа – для 2 и 3 классов, 2 часа – для 4 класса. Образовательной организацией осуществляется координация и контроль объёма домашнего задания обучающихся каждого класса по всем предметам в соответствии с Гигиеническими нормативами.

Учебный план для 1-4 классов МКОУ «Луговская СОШ», обучающихся по ФГОС НОО составлен на основе 1 варианта федерального недельного учебного плана основного общего образования для 5-дневной учебной недели.

Предметная область	Учебный предмет/курс	Количество часов в неделю				
		1	2а	2б	3	4
Обязательная часть						
Русский язык и литературное чтение	Русский язык	5	5	5	5	5
	Литературное чтение	4	4	4	4	4
Иностранный язык	Иностранный язык	0	2	2	2	2
Математика и информатика	Математика	4	4	4	4	4
Обществознание и естествознание ("окружающий мир")	Окружающий мир	2	2	2	2	2
Основы религиозных культур и светской этики	Основы религиозных культур и светской этики	0	0	0	0	1
Искусство	Изобразительное искусство	1	1	1	1	1
	Музыка	1	1	1	1	1
Технология	Труд (технология)	1	1	1	1	1
Физическая культура	Физическая культура	2	2	2	2	2
Итого		20	22	22	22	23
Часть, формируемая участниками образовательных отношений						
Наименование учебного курса						
	Элективный курс "Удивительный мир слов"	1	1	1	0	0
	Элективный курс "Математика и конструирование"	0	0	0	1	0
Итого		1	1	1	1	0
ИТОГО недельная нагрузка		21	23	23	23	23
Количество учебных недель		33	34	34	34	34
Всего часов в год		693	782	782	782	782

Коррекционно-развивающая область	5	5	5	5
«Развитие речи»	1	1	2	2
«Произношение»	1	1	0	0
«Логоритмика»	1	1	1	1
«Индивидуальные и подгрупповые логопедические занятия»	2	2	2	2

3.2 План внеурочной деятельности.

План внеурочной деятельности МКОУ «Луговская СОШ» составлен на основании нормативных документов:

1. Федеральный закон от 29 декабря 2012 г. № 273-ФЗ «Об образовании в Российской Федерации» (ст. 28).
2. Федеральный государственный образовательный стандарт начального общего образования, утвержденный приказом Министерства просвещения Российской Федерации от 31.05.2021 № 286 «Об утверждении федерального государственного образовательного стандарта начального общего образования».
3. Постановление Главного государственного санитарного врача Российской Федерации от 28 сентября 2020 г. № 28 «Об утверждении санитарных правил СП 2.4.3648-20 «Санитарно-эпидемиологические требования к организациям воспитания и обучения, отдыха и оздоровления детей и молодежи».
4. Постановление Главного государственного санитарного врача Российской Федерации от 28 января 2021 г. № 2 «Об утверждении санитарных правил и норм СанПиН 1.2.3685-21 «Гигиенические нормативы и требования к обеспечению безопасности и (или) безвредности для человека факторов среды обитания».
5. Приказ Министерства просвещения РФ от 22 марта 2021 г. N 115 "Об утверждении Порядка организации и осуществления образовательной деятельности по основным общеобразовательным программам - образовательным программам начального общего, основного общего и среднего общего образования" (с изменениями и дополнениями).
6. Приказе Министерства просвещения Российской Федерации от 18.05.2023 № 372
«Об утверждении федеральной образовательной программы начального общего образования» (Зарегистрирован 12.07.2023 № 74229);
7. Приказе Министерства просвещения Российской Федерации от 19.03.2024 № 171 «О внесении изменений в некоторые приказы Министерства просвещения Российской Федерации, касающиеся федеральных образовательных программ начального общего образования, основного общего образования и среднего общего образования» (Зарегистрирован 11.04.2024 № 77830);
8. Приказе Министерства просвещения Российской Федерации от 02.08.2022 № 653
«Об утверждении федерального перечня электронных образовательных ресурсов, допущенных к использованию при реализации имеющих государственную аккредитацию образовательных программ НОО, ООО, СОО» (Зарегистрирован 29.08.2022 № 69822)
9. Основная образовательная программа начального общего образования МКОУ «Луговская СОШ».
10. Устав муниципального общеобразовательного учреждения МКОУ «Луговская СОШ».

Под внеурочной деятельностью при реализации ФГОС начального общего образования понимается образовательная деятельность, осуществляемая в формах,

отличных от урочной, и направленная на достижение планируемых результатов освоения основной образовательной программы начального общего образования.

Задачи внеурочной деятельности:

Основными задачами организации внеурочной деятельности являются следующие:

- 1) поддержка учебной деятельности обучающихся в достижении планируемых результатов освоения программы начального общего образования;
- 2) совершенствование навыков общения со сверстниками и коммуникативных умений в разновозрастной школьной среде;
- 3) формирование навыков организации своей жизнедеятельности с учетом правил безопасного образа жизни;
- 4) повышение общей культуры обучающихся, углубление их интереса к познавательной и проектно-исследовательской деятельности с учетом возрастных и индивидуальных особенностей участников;
- 5) развитие навыков совместной деятельности со сверстниками, становление качеств, обеспечивающих успешность участия в коллективном труде: умение договариваться, подчиняться, руководить, проявлять инициативу, ответственность; становление умений командной работы;
- 6) поддержка детских объединений, формирование умений ученического самоуправления;
- 7) формирование культуры поведения в информационной среде.

При выборе направлений и отборе содержания обучения учитывались:

- особенности образовательной организации (условия функционирования, тип школы, особенности контингента, кадровый состав);
- результаты диагностики успеваемости и уровня развития обучающихся, проблемы и трудности их учебной деятельности;
- возможность обеспечить условия для организации разнообразных внеурочных занятий и их содержательная связь с урочной деятельностью;
- особенности информационно-образовательной среды образовательной организации.

Основные принципы организации внеурочной деятельности:

- соответствие возрастным особенностям обучающихся;
- преемственность с технологиями учебной деятельности;
- опора на традиции и положительный опыт организации внеурочной деятельности в школе;
- опора на ценности воспитательной системы школы;
- свободный выбор на основе личных интересов и склонностей ребенка.

Результат внеурочной деятельности -итог участия школьника в деятельности (получение предметных знаний, знаний о себе и окружающих, опыта самостоятельного действия).

Первый уровень результатов – приобретение школьником социальных знаний, первичной реальности и повседневной жизни. Для достижения данного уровня результатов особое значение имеет взаимодействие ученика со своими учителями как значимыми для него носителями положительного социального знания и повседневного опыта.

Второй уровень результатов – получение школьником опыта переживания и позитивного отношения к базовым ценностям общества, ценностного отношения к социальной реальности в целом. Для достижения данного уровня результатов особое значение имеет взаимодействие школьников между собой на уровне класса, школы, т.е. защищенной, дружелюбной среде.

Третий уровень результатов– получение школьником опыта самостоятельного общественного действия. Для достижения данного уровня результатов особое значение имеет взаимодействие школьника с социальными

субъектами за пределами школы, в открытой общественной среде.

В соответствии с требованиями федерального государственного образовательного стандарта начального общего образования (ФГОС НОО) основная образовательная программа начального образования реализуется, в том числе, и через внеурочную деятельность по видам деятельности:

Двигательная активность «Подготовка к ГТО»

Функциональная грамотность «Финансовая грамотность», «Читательская грамотность»

Профорientация «Хоровое пение»

Классные часы «Разговоры о важном»

Удовлетворение социальных интересов и потребностей «Орлята России»

План внеурочной деятельности

для I - IV классов на 2024-2025 учебный год.

Курсы внеурочной деятельности по видам деятельности	Формы внеурочной деятельности	Классы			
		Количество часов в неделю			
		1 кл.	2 кл.	3 кл.	4 кл.
Двигательная активность	Подготовка к ГТО	1	1	1	1
Функциональная грамотность	Финансовая грамотность	1	1	1	1
	Читательская грамотность				
Профорientация	Хоровое пение	1	1	1	1
Удовлетворение социальных интересов и потребностей	Орлята России	1	1	1	1
Классные часы	Разговоры о важном	1	1	1	1
ИТОГО:		5	5	5	5

Приложение к плану внеурочной деятельности МКОУ «Луговская СОШ».

Режим внеурочной деятельности.

С целью составления рационального расписания в соответствии с СанПиН разработана следующая модель внеурочной деятельности, которая обеспечивает

реализацию плана внеурочной деятельности по утверждённым в установленном порядке рабочим программам курсов и не допускает двойного финансирования при выполнении государственного задания и организации предоставления государственных услуг.

Перерыв после окончания учебных занятий и до начала занятий внеурочной деятельности.

- ◆ урочная деятельность
(от 4 до 6 уроков в зависимости от расписания уроков)
- ◆ перерыв
(не менее 40 минут).
- ◆ внеурочная деятельность
(от 1 до 2 занятий в зависимости от общего количества часов внеурочной деятельности и необходимости разгрузки последующих учебных дней).

3.3. Календарный учебный график

1. В МКОУ « Луговская СОШ» организация образовательной деятельности осуществляется по учебным четвертям. С учетом законодательства Российской Федерации определен режим работы по 5-дневной учебной неделе.

2. Продолжительность учебного года при получении начального общего образования составляет 34 недели, в 1 классе – 33 недели.

3. Учебный год начинается 1 сентября. Если этот день приходится на выходной день, то в этом случае учебный год начинается в первый, следующий за ним, рабочий день.

4. Учебный год заканчивается 26 мая. Если этот день приходится на выходной день, то в этом случае учебный год заканчивается в предыдущий рабочий день.

5. С целью профилактики переутомления в годовом календарном учебном графике предусматривается чередование периодов учебного времени и каникул. Продолжительность каникул должна составлять не менее 7 календарных дней.

6. Продолжительность учебных четвертей составляет: I четверть – 8 учебных недель (для 1–4 классов); II четверть – 8 учебных недель (для 1–4 классов); III четверть – 11 учебных недель (для 2–4 классов), 10 учебных недель (для 1 классов); IV четверть – 7 учебных недель (для 1–4 классов).

7. Продолжительность каникул составляет:

по окончании I четверти (осенние каникулы) – 9 календарных дней (для 1–4 классов); по окончании II четверти (зимние каникулы) – 9 календарных дней (для 1–4 классов); дополнительные каникулы – 9 календарных дней (для 1 классов);

по окончании III четверти (весенние каникулы) – 9 календарных дней (для 1–4 классов); по окончании учебного года (летние каникулы) – не менее 8 недель.

8. Продолжительность урока не превышает 40 минут.

9. Продолжительность перемен между уроками составляет не менее 10 минут, большой перемены (после 2 и 3 урока) – 20 минут. Вместо одной большой перемены допускается после 2 и 3 уроков устанавливать две перемены по 20 минут каждая.

Продолжительность перемены между урочной и внеурочной деятельностью составляет не менее 20–30 минут, за исключением обучающихся с ограниченными возможностями здоровья, обучение которых осуществляется по специальной индивидуальной программеразвития.

10. Расписание уроков составляется с учетом дневной и недельной умственной работоспособности обучающихся и шкалы трудности учебных предметов, определенной Гигиеническими нормативами.

11. Образовательная недельная нагрузка распределяется равномерно в течение учебной недели, при этом объем максимально допустимой нагрузки в течение дня составляет:

для обучающихся 1-х классов – не должен превышать 4 уроков и один раз в неделю – 5 уроков, за счет урока физической культуры;

для обучающихся 2–4 классов – не более 5 уроков и один раз в неделю 6 уроков за счет урока физической культуры.

12. Обучение в 1 классе осуществляется с соблюдением следующих требований:

учебные занятия проводятся по 5-дневной учебной неделе и только в первую смену, обучение в первом полугодии: в сентябре, октябре – по 3 урока в день по 35 минут каждый, в ноябре – декабре – по 4 урока в день по 35 минут каждый; в январе – мае – по 4 урока в день по 40 минут каждый;

в середине учебного дня организуется динамическая пауза продолжительностью не менее 40 минут;

предоставляются дополнительные недельные каникулы в середине третьей четверти.

13. Занятия начинаются с 8.30 часов утра и заканчиваются не позднее 19 часов.

14. Факультативные занятия и занятия по программам дополнительного образования планируют на дни с наименьшим количеством обязательных уроков. Между началом факультативных (дополнительных) занятий и последним уроком организуется перерыв продолжительностью не менее 20 минут.

15. Годовой календарный учебный график образовательной организации составляется с учётом мнений участников образовательных отношений, региональных и этнокультурных традиций, плановых мероприятий учреждений культуры региона и определяет чередование учебной деятельности (урочной и внеурочной) и плановых перерывов при получении.

Календарный учебный график на 2024/2025 учебный год

(НАЧАЛЬНОЕ ОБЩЕЕ ОБРАЗОВАНИЕ ФГОС)

Этапы образовательного процесса	1 класс	2-4 классы
Начало учебного года	2 сентября 2024 года	2 сентября 2024 года
Продолжительность учебного года	33 недели с учетом выходных и праздничных дней (24 февраля – понедельник, 10 марта – понедельник, 1,2 мая – четверг, пятница, 9,12 мая – пятница, понедельник)	34 недели с учетом выходных и праздничных дней (24 февраля – понедельник, 10 марта – понедельник, 1,2 мая – четверг, пятница, 9,12 мая – пятница, понедельник)
Дата и начала окончания четверти:		
I четверть	02.09.2024г – 26.10.2024г	02.09.2024г – 26.10.2024г
II	05.11.2024г – 28.12.2024г	05.11.2024г – 28.12.2024г
III	09.01.2025г – 21.03.2025г	09.01.2025г – 21.03.2025г
IV	31.03.2025г – 25.05.2025г	31.03.2025г – 25.05.2025г
Продолжительность учебной недели	5 дней	5 дней
Смена	Занятия у всех классов в первую смену	
Промежуточная аттестация	За 2 дня до начала каникул	
Окончание учебного года	25 мая 2025 года	25 мая 2025 года
Каникулы:		
Осенние	с 27.10.2024 по 04.11.2024г (9 дней)	с 27.10.2024 по 04.11.2024г (9 дней)
Зимние	с 29.12.2024 по 08.01.2025г (11 дней)	с 29.12.2024 по 08.01.2025г (11 дней)
Дополнительные зимние каникулы 1 класса	с 17.02.2025 по 25.02.2025 года. (9 дней)	
Весенние	с 22.03.2025 по 30.03.2025г (9 дней)	с 22.03.2025 по 30.03.2025г (9 дней)
Летние	с 26.05.2025 по 31.08.2025г	с 26.05.2025 по 31.08.2025г

2. Режим работы 1 класса (1 четверть по 3 урока, 2 четверть по 4 урока по 35 минут)

Первая, вторая четверти			
Номер урока	Начало урока	Конец урока	Перемена
1	9.00	9.35	10 минут
2	9.45	10.20	
Динамическая пауза	10.20	11.00	
3	11.00	11.35	10 минут
4	11.45	12.20	
Третья, четвертая четверти			
1	9.00	9.40	10 минут
2	9.50	10.30	20 минут
3	10.50	11.30	20 минут
4	11.50	12.30	15 минут
5	12.45	13.25	

2.1 Режим работы 1 класса Выползовской ООШ (1 четверть по 3 урока, 2 четверть по 4 урока по 35 минут)

Первое полугодие			
Номер урока	Начало урока	Конец урока	Перемена
1	8.30	9.05	10 минут
2	9.15	9.50	
Динамическая пауза	9.50	10.15	
3	10.15	10.50	25 минут
4	11.15	11.50	
Второе полугодие			
1	8.30	9.10	10 минут
2	9.20	10.00	20 минут
3	10.20	11.00	20 минут
4	11.20	12.00	

3. Расписание звонков для 2-4 классов

Номер урока	Начало урока	Конец урока	перемена
1	9.00	9.40	10 минут
2	9.50	10.30	20 минут
3	10.50	11.30	20 минут
4	11.50	12.30	15 минут
5	12.45	13.25	10 минут
6	13.35	14.15	

3.1 Расписание звонков для 2-4 классов Выползовской ООШ

Номер урока	Начало урока	Конец урока	перемена
1	8.30	9.10	10 минут
2	9.20	10.00	20 минут
3	10.20	11.00	20 минут
4	11.20	12.00	10 минут
5	12.10	12.50	10 минут
6	13.00	13.40	

4. Режим питания в школьной столовой:

Время	Классы
10.30 – 10.50	1-4 классы

4.1 Режим питания в школьной столовой Выползовской ООШ:

Время	Классы
10.00-10.20	1-4 классы

5. Распределение образовательной недельной нагрузки

Образовательная деятельность	Недельная нагрузка в академических часах			
	5-дневная неделя			6-дневная неделя
	1 классы	3 классы	4 классы	2 классы
Урочная деятельность	21	23	23	26
Внеурочная деятельность	5	5	5	5

6. Расписание занятий внеурочной деятельности на 2024 – 2025**учебный год 1 класс**

№	Название объединения	Ф.И.О. педагога	Дни занятий	Время занятий
1	«Разговоры о важном»	Толкачева Татьяна Николаевна	понедельник	09.00-9.40
2	«Читательская грамотность»	Толкачева Татьяна Николаевна	вторник	15.00-15.40
3	«Подготовка к ГТО»	Павлова Юлия Алексеевна	пятница	15.00-15.40
4	«Орлята России»	Толкачева Татьяна Николаевна	четверг	15.00-15.40
5	«Хоровое пение»	Барская Марина Валерьевна	понедельник	15.00-15.40

2а класс

№	Название объединения	Ф.И.О. педагога	Дни занятий	Время занятий
1	«Разговоры о важном»	Кротова Антонина Петровна	понедельник	09.00-9.40
2	«Читательская грамотность»	Толкачева Татьяна Николаевна	вторник	15.00-15.40
3	«Подготовка к ГТО»	Павлова Юлия Витальевна	пятница	15.00-15.40
4	«Орлята России»	Кротова Антонина Петровна	четверг	15.00-15.40
5	«Хоровое пение»	Барская Марина Валерьевна	среда	15.00-15.40

2б класс

№	Название объединения	Ф.И.О. педагога	Дни занятий	Время занятий
1	«Разговоры о важном»	Беспалова Светлана Александровна	понедельник	09.00-9.40
2	«Читательская грамотность»	Толкачева Татьяна Николаевна	вторник	15.00-15.40

3	«Подготовка к ГТО»	Павлова Юлия Витальевна	пятница	15.00-15.40
4	«Орлята России»	Беспалова Светлана Александровна	четверг	15.00-15.40
5	«Хоровое пение»	Барская Марина Валерьевна	среда	15.00-15.40

3 класс

№	Название объединения	Ф.И.О. педагога	Дни занятий	Время занятий
1	«Разговоры о важном»	Шарова Людмила Викторовна	понедельник	09.00-9.40
2	«Финансовая грамотность»	Шарова Людмила Викторовна	пятница	15.00-15.40
3	«Подготовка к ГТО»	Павлова Юлия Алексеевна	среда	15.00-15.40
4	«Орлята России»	Шарова Людмила Викторовна	вторник	15.00-15.40
5	«Хоровое пение»	Барская Марина Валерьевна	понедельник	15.00-15.40

4 класс

№	Название объединения	Ф.И.О. педагога	Дни занятий	Время занятий
1	«Разговоры о важном»	Турчина Юлия Сергеевна	понедельник	09.00-9.40
2	«Финансовая грамотность»	Шарова Людмила Викторовна	пятница	15.00-15.40
3	«Подготовка к ГТО»	Павлова Юлия Витальевна	среда	15.00-15.40
4	«Орлята России»	Турчина Юлия Сергеевна	вторник	15.00-15.40
5.	«Хоровое пение»	Барская Марина Валерьевна	понедельник	15.40-16.30

6.1 Расписание внеурочной деятельности в Выползовской ООШ филиал МКОУ «Луговская СОШ»

1 класс

№ п.п.	Название объединения	ФИО педагога	Дни занятий	Время занятий
1	«Разговоры о важном»	Чубукова Любовь Николаевна	Понедельник	8.30-9.10
2	«Читательская грамотность»	Кузнецова Елена Владимировна	Вторник	15.30-16.10
3	«Подготовка к ГТО»	Жукова Светлана Васильевна	Среда	13.00-13.40
4	«Орлята России»	Кузнецова Елена Владимировна	Четверг	15.30-16.10
5	«Хоровое пение»	Барская Марина Валерьевна	Пятница	13.00-13.40

2 класс

№ п.п.	Название объединения	ФИО педагога	Дни занятий	Время занятий
1	«Разговоры о важном»	Чубукова Любовь Николаевна	Понедельник	8.30-9.10
2	«Читательская грамотность»	Кузнецова Елена Владимировна	Вторник	15.30-16.10
3	«Подготовка к ГТО»	Жукова Светлана Васильевна	Среда	13.00-13.40
4	«Орлята России»	Кузнецова Елена Владимировна	Четверг	15.30-16.10
5	«Хоровое пение»	Барская Марина Валерьевна	Пятница	13.00-13.40

3 класс

№	Название	ФИО педагога	Дни занятий	Время
---	----------	--------------	-------------	-------

п.п.	объединения			занятий
1	«Разговоры о важном»	Цегельник Ольга Владимировна	Понедельник	8.30-9.10
2	«Финансовая грамотность»	Прокопенко Нина Николаевна	Вторник	15.00-15.40
3	«Подготовка к ГТО»	Жукова Светлана Васильевна	Среда	13.00-13.40
4	«Орлята России»	Коновалова Надежда Сергеевна	Четверг	15.00-15.40
5	«Хоровое пение»	Барская Марина Валерьевна	Пятница	13.00-13.40

4 класс

№ п.п.	Название объединения	ФИО педагога	Дни занятий	Время занятий
1	«Разговоры о важном»	Цегельник Ольга Владимировна	Понедельник	8.30-9.10
2	«Финансовая грамотность»	Прокопенко Нина Николаевна	Вторник	15.00-15.40
3	«Подготовка к ГТО»	Жукова Светлана Васильевна	Среда	13.00-13.40
4	«Орлята России»	Коновалова Надежда Сергеевна	Четверг	15.00-15.40
5	«Хоровое пение»	Барская Марина Валерьевна	Пятница	13.00-13.40

3.4.КАЛЕНДАРНЫЙ ПЛАН ВОСПИТАТЕЛЬНОЙ РАБОТЫ
2024 / 2025 учебного года
1 – 4 классы

СЕНТЯБРЬ				Отметка о выполнении / корректировка плана
месячник безопасности «Внимание – дети!»				
Основные школьные дела				
<i>Дела</i>	<i>Классы</i>	<i>Ориентировочное время проведения</i>	<i>Ответственные</i>	
День знаний: торжественная линейка.	1 - 4	01.09	<u>Зам ВР, педагог организатор</u>	
Урок мира.	1-4	01.09	<u>Кл.рук.</u>	
Всероссийская Неделя безопасности.	1-4	02 – 10.09	<u>Кл.рук.</u>	
День солидарности в борьбе с терроризмом. Учебная эвакуация.	1-4	03.09	<u>Кл. рук-ль</u>	
Акция «Я иду в школу»: составление маршрутных листов безопасного движения	1 – 4	До 10.09	<u>Кл.рук-ль</u>	
Внеурочная деятельность				
<i>Направление</i>	<i>Название кружка</i>	<i>Классы</i>	<i>Количество часов в неделю</i>	<i>Ответственные</i>
Двигательная активность	Подготовка к ГТО	1-4	1	<u>Рук-ль кружка</u>
Функциональная грамотность	Читательская грамотность	1-2	1	<u>Рук-ль кружка</u>
	финансовая грамотность	3-4	1	
Профориентация	Хоровое пение	1-4	1	<u>Рук-ль кружка</u>
	Орлята России	1-4	1	
«Разговоры о важном»	«Разговоры о важном»	1-4	1	<u>Рук-ль кружка</u>
Социальное партнерство				
<i>Дела, события, мероприятия</i>	<i>Классы</i>	<i>Ориентировочное время проведения</i>	<i>Ответственные</i>	
Районный конкурс юных фотографов «Моменты счастья»	1-11	По плану отдела образования	<u>Зам ВР</u>	
Совет профилактики: утверждение плана работы, корректировка	1-11	До 14.09	<u>Соц.пед</u>	

списков, ИПР				
Встреча с инспектором по пропаганде безопасности дорожного движения	1-4	В течение месяца	<u>Зам ВР</u>	
Ученическое самоуправление				
<i>Дела, события, мероприятия</i>	<i>Классы</i>	<i>Ориентировочное Время проведения</i>	<i>Ответственные</i>	
Классные собрания «Выборы»: составление плана на четверть, выбор актива класса, символики класса.	2-4	До 08.09	<u>Кл.рук-ль</u>	
Собрание Совета обучающихся	4-11 классы			
Внешкольные мероприятия				
<i>Мероприятия</i>	<i>Классы</i>	<i>Время проведения</i>	<i>Ответственные</i>	
«Путешествие по библиотеке. Знакомство с «книжным домом». Понятия: «читатель, библиотека, библиотекарь»	1 класс	По согласованию	<u>Гончарова НВ</u>	
«Путешествие по библиотеке. Знакомство с «книжным домом»: «картотека, формуляр»	2 класс	По согласованию	<u>Гончарова Н.В.</u>	
Организация предметно-эстетической среды				
<i>Дела, события, мероприятия</i>	<i>Классы</i>	<i>Время проведения</i>	<i>Ответственные</i>	
Оформление уголков безопасности	1-4	До 11.09	<u>Кл.рук.</u>	
Оформление «Классного уголка»	2-4	До 18.09	<u>Кл.рук.</u>	
Классное руководство				
(согласно по индивидуальным планам работы классных руководителей)				
<ol style="list-style-type: none"> 1. Проведение Инструктажей по ТБ 2. Индивидуальная работа с группой риска 3. Индивидуальная работа с учащимися 4. Привлечение к общественно-полезному труду 				
Взаимодействие с родителями				
<i>Дела, события, мероприятия</i>	<i>Классы</i>	<i>Время проведения</i>	<i>Ответственные</i>	
Оформление социальных паспортов классов, листов здоровья.	1-11	До 11.09	<u>Кл.рук.</u>	
Акции «Вернём детей в школу» и «Соберем детей в школу» Посещение семей СОП.	1-11	В течение месяца	<u>Кл.рук., соц.пед</u>	

Обследование семей и изучение воспитательных возможностей семьи учащихся, стоящих на ВШУ.				
Родительское собрание: ознакомление с Уставом школы, действующими локальными актами, выборы родительских комитетов	1 - 11	До 15.09	<u>Кл.рук.</u>	
«Родительский патруль»	1 - 4	По графику	<u>Зам ВР</u>	
Урочная деятельность (согласно индивидуальным планам работы учителей-предметников)				

ОКТАБРЬ месячник «В кругу заботы и добра!»				Отметка о выполнении / корректировка плана
Основные школьные дела				
<i>Дела</i>	<i>Классы</i>	<i>Ориентировочное время проведения</i>	<i>Ответственные</i>	
День единых действий: празднование Дня учителя (КТД – задание по классам)	1-11	1.10 - 5.10	<u>Кл.рук-ль</u> <u>Зам ВР</u> <u>Педагог-организатор</u>	
Классные часы «Я горжусь своими корнями: случай из жизни моих бабушки и дедушки»	1 - 4	В теч.мес	<u>Кл.рук.</u>	
Классные часы «День защиты животных»	1-4	Первая неделя мес	<u>КЛ.рук</u>	
Игровые переменки «Игры наших бабушек» (задание по классам)	1-4	В теч.мес.	<u>Кл.рук-ль</u> <u>Педагог-организатор</u>	
Всероссийский урок безопасности школьников в сети интернет. Инструктаж «Правила пользователя интернетом»	2 -11	20.10	<u>Кл.рук-ль</u>	
Участие во Всероссийском уроке «Экология и энергосбережение» (# Вместе ярче)	1-11	По расписанию	<u>Кл.рук-ль</u>	
Единый день профилактики: Международный день ненасилия – проведение «Добрых уроков»	1-11	02.10	<u>Кл.рук-ль</u>	
Внеурочная деятельность				
<i>Направление</i>	<i>Название кружка</i>	<i>Классы</i>	<i>Количество часов в неделю</i>	<i>Ответственные</i>
Двигательная активность	Подготовка к ГТО	1-4	1	<u>Рук-ль кружка</u>
Функциональная грамотность	Читательская	1-2	1	<u>Рук-ль кружка</u>

	грамотность	3-4		
	финансовая грамотность		1	
Профориентация	Хоровое пение	1-4	1	<u>Рук-ль кружка</u>
	Орлята России	1-4	1	
«Разговоры о важном»	«Разговоры о важном»	1-4	1	<u>Рук-ль кружка</u>
Социальное партнерство				
<i>Дела, события, мероприятия</i>	<i>Классы</i>	<i>Ориентировочное Время проведения</i>	<i>Ответственные</i>	
Совет профилактики. Работа с неуспевающими. ИПР с группой риска.		По плану совета проф-ки	<u>Соц.пед.</u>	
Заседание МО педагогов внеурочной деятельности и дополнительного образования		По плану МО	<u>Барская МВ</u>	
Заседание МО кл.рук-ей		По плану МО	<u>Жигулина ОВ</u>	
Самоуправление				
<i>Дела, события, мероприятия</i>	<i>Классы</i>	<i>Ориентировочное Время проведения</i>	<i>Ответственные</i>	
Работа с ученическими комитетами по классам: рейды «Школьная одежда», «Готовность к урокам»	2-4	В течение месяца	<u>Кл.рук-ль</u>	
Внешкольные мероприятия				
<i>Дела, события, мероприятия</i>	<i>Классы</i>	<i>Ориентировочное Время проведения</i>	<i>Ответственные</i>	
---Обзорные экскурсии в школьный музей	1-4	По согласованию	<u>Половнева А.В.</u>	
Фестиваль науки	3-4	По плану ВУЗов	<u>Кл.рук-ль</u>	
Организация предметно-эстетической среды				
<i>Дела, события, мероприятия</i>	<i>Классы</i>	<i>Ориентировочное Время проведения</i>	<i>Ответственные</i>	
Конкурс стенгазет «Крепка семья – крепка Россия»			<u>Кл.рук-ль</u>	
Классное руководство				
(согласно по индивидуальным планам работы классных руководителей)				
1. Проведение Инструктажей по ТБ				
2. Индивидуальная работа с группой риска				
3. Индивидуальная работа с учащимися				
4. Привлечение к общественно-полезному труду				
Взаимодействие с родителями				
<i>Дела, события, мероприятия</i>	<i>Классы</i>	<i>Ориентировочное Время проведения</i>	<i>Ответственные</i>	
Семейный всеобуч: «Трудности первых месяцев обучения в	1-4	В теч.мес.	<u>Кл.рук-ль зам УВР</u>	

школе.», предварительные итоги первой четверти. Инструктаж перед осенними каникулами.				
Классные мероприятия «День отца»	1-4	Третье воскресенье мес	<u>Кл.рук</u>	
Урочная деятельность (согласно по индивидуальным планам работы учителей-предметников)				

НОЯБРЬ месячник ««За здоровый образ жизни»»				Отметка о выполнении / корректировка плана
Основные школьные дела				
<i>Дела</i>	<i>Классы</i>	<i>Ориентировочное время проведения</i>	<i>Ответственные</i>	
Организация и проведение осенних каникул	1-11	По отдельному плану каникул	<u>Кл.рук-ль</u>	
День народного единства - Информационный классный час	1-4	До 12.11	<u>Кл.рук-ль</u>	
График проведения новогодних мероприятий		По плану отдела образования	<u>Зам ВР</u> (согласование)	
Антинаркотическая акция «Классный час. Наркотики. Закон. Ответственность»: « Весёлые старты » по классам – спорт как альтернатива вредным привычкам.	1-4	По согласованию в теч.мес.	<u>Зам ВР</u> <u>Учитель физ-ры</u> <u>Клрук-ль</u>	
КТД: «День Матери России»	1-11	К 24.11	<u>Педагог-организатор</u>	
Единый День Профилактики: Всемирный день борьбы с курением - просмотр и обсуждение м/ф «Тайна едкого дыма»	1-4	К 23.11	<u>Кл.рук-ль</u>	

Внеурочная деятельность				
<i>Направление</i>	<i>Название кружка</i>	<i>Классы</i>	<i>Количество часов в неделю</i>	<i>Ответственные</i>
Двигательная активность	Подготовка к ГТО	1-4	1	<u>Рук-ль кружка</u>
Функциональная грамотность	Читательская грамотность	1-2 3-4	1	<u>Рук-ль кружка</u>
	финансовая грамотность		1	
Профориентация	Хоровое пение	1-4 1-4	1	<u>Рук-ль кружка</u>
	Орлята России		1	
«Разговоры о важном»	«Разговоры о важном»	1-4	1	<u>Рук-ль кружка</u>

Социальное партнерство			
<i>Дела, события, мероприятия</i>	<i>Классы</i>	<i>Ориентировочное Время проведения</i>	<i>Ответственные</i>
Исследование уровня адаптации обучающихся	1 класс	По плану пед.-психолога	<u>Соколова ЮВ</u>
Групповые коррекционно-развивающие занятия с детьми с низким уровнем адаптации к школе.	1 класс	По плану педагога-психолога	<u>Педагог-психолог</u>
Районная выставка - конкурс «Рождественская звезда»	1-11	По плану отдела образования	<u>Педагог-психолог</u>
Самоуправление			
<i>Дела, события, мероприятия</i>	<i>Классы</i>	<i>Ориентировочное Время проведения</i>	<i>Ответственные</i>
Классное собрание	1-11	До 20.11	<u>Кл.рук-ль</u>
Внешкольные мероприятия			
<i>Дела, события, мероприятия</i>	<i>Классы</i>	<i>Ориентировочное Время проведения</i>	<i>Ответственные</i>
Виртуальные экскурсии	1-11	По плану каникул	<u>Зам ВР</u>
Адресная помощь пожилым родственникам и соседям по очистке территории от снега (при необходимости)	1 - 4	В теч. мес.	<u>Кл.рук-ль</u>
Операция «Птичья столовая»	1 – 4 кл	В теч.мес.	<u>Кл.рук.</u>
Организация предметно-эстетической среды			
<i>Дела, события, мероприятия</i>	<i>Классы</i>	<i>Ориентировочное Время проведения</i>	<i>Ответственные</i>
Конкурс рисунков и стенгазет.«О вкусной и здоровой пище»	2-11	До 13.11	<u>Кл. рук-ль</u>
Конкурс рисунков «Будь здоров!»	1 – 4	До 27.11	<u>Кл.рук-ль</u>
Классное руководство			
(согласно по индивидуальным планам работы классных руководителей)			
<ol style="list-style-type: none"> 1. Проведение Инструктажей по ТБ 2. Индивидуальная работа с группой риска 3. Индивидуальная работа с учащимися 4. Привлечение к общественно-полезному труду 			
Взаимодействие с родителями			
<i>Дела, события, мероприятия</i>	<i>Классы</i>	<i>Ориентировочное Время проведения</i>	<i>Ответственные</i>
Патронаж семей в СОП		В теч.мес.	<u>Соц.пед. Кл.рук-ль</u>
Родительское собрание «Формирование здорового образа жизни дома. Правильное питание. Профилактика заболеваний ЖКТ. Профилактика вредных привычек»		В теч.мес.	<u>Кл.рук-ль Педагог-психолог</u>
Урочная деятельность			
(согласно по индивидуальным планам работы учителей-предметников)			

ДЕКАБРЬ месячник «Я – гражданин России!»				Отметка о выполнении / корректировка плана
Основные школьные дела				
<i>Дела</i>	<i>Классы</i>	<i>Ориентировочное время проведения</i>	<i>Ответственные</i>	
Всемирный день борьбы со СПИДом: - акция «Наш стиль - Здоровье» - физпеременки от классов	1-11	01.12	<u>Кл.рук-ль</u>	
ВСЕРОССИЙСКАЯ НЕДЕЛЯ ПАТРИОТИЧЕСКОГО ВОСПИТАНИЯ		По плану на сайте «Патриот.ру»	<u>Кл.рук-ль</u>	
Всероссийский УРОК ЦИФРЫ «Час кода»	2-11	По отдельному плану	<u>Учитель инф-ки</u>	
День героев : юные герои Отечества	1-4	09.12	<u>Педагог-организатор</u>	
День Конституции «Душа России – в символах её»	1-4	7-12.12	<u>Кл.рук-ль</u>	
КТД: Новый год у ворот!	1-4		<u>Педагог-организатор</u>	
Внеурочная деятельности				
<i>Направление</i>	<i>Название кружка</i>	<i>Классы</i>	<i>Количество часов в неделю</i>	<i>Ответственные</i>
Двигательная активность	Подготовка к ГТО	1-4	1	<u>Рук-ль кружка</u>
Функциональная грамотность	Читательская грамотность	1-2 3-4	1	<u>Рук-ль кружка</u>
	финансовая грамотность		1	
Профориентация	Хоровое пение	1-4 1-4	1	<u>Рук-ль кружка</u>
	Орлята России		1	
«Разговоры о важном»	«Разговоры о важном»	1-4	1	<u>Рук-ль кружка</u>
Социальное партнерство				
<i>Дела, события, мероприятия</i>	<i>Классы</i>	<i>Ориентировочное время проведения</i>	<i>Ответственные</i>	
Заседание ШМО классных руководителей	1-11	По плану ШМО	<u>Жигудина ОВ</u>	
Заседание ШМО внеурочной деят-ти	1-11	По плану ШМО	<u>Барская МВ</u>	
Районный конкурс патриотической песни (фестиваль)	1-11	По плану отдела обр-ия	<u>Барская МВ</u>	
Совет профилактики: работа по представлениям классных руководителей	2-11	По плану Совета проф-ки	<u>Соц.пед.</u>	
Самоуправление				
		<i>Ориентировочное</i>		

<i>Дела, события, мероприятия</i>	<i>Классы</i>	<i>Время проведения</i>	<i>Ответственные</i>	
Акция «Дети – детям»: подарки своими руками деткам в детский сад.	1-4	13.12 – 25.12	<u>Педагог-организатор</u>	
Внешкольные мероприятия				
<i>Дела, события, мероприятия</i>	<i>Классы</i>	<i>Ориентировочное Время проведения</i>	<i>Ответственные</i>	
Виртуальные экскурсии по местам боевой славы	1-4	В теч.мес.	<u>Кл.рук.</u>	
Экскурсия в Комнату боевой славы школьного музея «Герои моей земли»	1-4	По согласованию	<u>Учитель истории</u>	
Организация предметно-эстетической среды				
<i>Дела, события, мероприятия</i>	<i>Классы</i>	<i>Ориентировочное Время проведения</i>	<i>Ответственные</i>	
Конкурс новогодних открыток своими руками	1-4	По 27.12	<u>Зам ВР</u>	
Конкурс снежных фигур «Весёлый снеговик»	1-4	По 27.12	<u>Кл.рук-ль</u>	
Классное руководство				
(согласно по индивидуальным планам работы классных руководителей)				
1. Проведение Инструктажей по ТБ				
2. Индивидуальная работа с группой риска				
3. Индивидуальная работа с учащимися				
4. Привлечение к общественно-полезному труду				
Взаимодействие с родителями				
<i>Дела, события, мероприятия</i>	<i>Классы</i>	<i>Ориентировочное Время проведения</i>	<i>Ответственные</i>	
Родительское собрание «Итоги учебной четверти. Инструктаж перед зимними каникулами»	1-4	По плану кл.рук-ля	<u>Кл.рук-ль</u>	
Урочная деятельность				
(согласно по индивидуальным планам работы учителей-предметников)				

3.5. Условия реализации АООП НОО

Система условий реализации Программы, созданная в образовательной организации, направлена на:

- достижение обучающимися планируемых результатов освоения АООП НОО для обучающихся с ТНР;
- развитие личности, её способностей, удовлетворение образовательных потребностей и интересов, самореализацию обучающихся, в т.ч. одарённых, через организацию урочной и внеурочной деятельности, социальных практик, включая общественно полезную деятельность, профессиональные пробы, практическую подготовку, использование возможностей организаций дополнительного образования и социальных партнёров;
- формирование функциональной грамотности обучающихся (способности решать учебные задачи и жизненные проблемные ситуации на основе сформированных предметных, метапредметных и универсальных способов деятельности), включающей овладение ключевыми навыками, составляющими основу дальнейшего успешного образования и ориентацию в мире профессий;
- формирование социокультурных и духовно-нравственных ценностей обучающихся, основ их гражданственности, российской гражданской идентичности;
- индивидуализацию процесса образования посредством проектирования и реализации индивидуальных учебных планов, обеспечения эффективной самостоятельной работы обучающихся при поддержке педагогических работников;
- участие обучающихся, родителей (законных представителей) несовершеннолетних обучающихся и педагогических работников в проектировании и развитии программы начального общего образования и условий её реализации, учитывающих особенности развития и возможности обучающихся;
- включение обучающихся в процессы преобразования социальной среды (класса, школы), формирования у них лидерских качеств, опыта социальной деятельности, реализации социальных проектов и программ при поддержке педагогических работников;
- формирование у обучающихся первичного опыта самостоятельной образовательной, общественной, проектной, учебно-исследовательской, спортивно-оздоровительной и творческой деятельности;
- формирование у обучающихся экологической грамотности, навыков здорового и безопасного для человека и окружающей его среды образа жизни;
- использование в образовательной деятельности современных образовательных технологий, направленных в т.ч. на воспитание обучающихся и развитие различных форм наставничества;
- обновление содержания программы НОО, методик и технологий её реализации в соответствии с динамикой развития системы образования, запросов обучающихся, родителей (законных представителей) несовершеннолетних обучающихся с учётом национальных и культурных особенностей субъекта Российской Федерации;
- эффективное использование профессионального и творческого потенциала педагогических и руководящих работников организации, повышения их профессиональной, коммуникативной, информационной и правовой компетентности;
- эффективное управление организацией с использованием ИКТ, современных механизмов финансирования реализации программ начального общего образования.

При реализации АООП НОО для обучающихся с ТНР в рамках сетевого взаимодействия используются ресурсы иных организаций, направленные на обеспечение качества условий реализации образовательной деятельности.

Кадровые условия реализации адаптированной основной образовательной программы начального общего образования учащихся с ТНР

Школа укомплектована педагогическими кадрами, имеющими профессиональную подготовку соответствующего уровня и направленности.

Уровень квалификации работников Школы, реализующей АООП НОО учащихся с ТНР, для каждой занимаемой должности соответствует квалификационным характеристикам по соответствующей должности, а для педагогических работников - квалификационной категории. В штат специалистов МКОУ «Луговская СОШ», реализующей вариант 5.1 АООП НОО учащихся с ТНР входят: учитель начальных классов, учитель музыки, учитель физической культуры, учитель иностранного языка, педагог-психолог, социальный педагог, учитель-логопед. Педагоги школы, которые реализуют *программу коррекционной работы* АООП НОО учащихся с ТНР (вариант 5.1), имеют высшее профессиональное образование и прошли курсы повышения квалификации по одному из направлений:

«Достижение метапредметных результатов в организации образовательного процесса обучающихся с ограниченными возможностями здоровья»,

«Практика реализации

образовательного процесса обучающихся с ограниченными возможностями здоровья, направленного на достижение метапредметных результатов», «Организация с ОВЗ: особенности организации учебной деятельности в соответствии с ФГОС», «Подготовка к введению ФГОС НОО обучающихся с ОВЗ».

Педагог-психолог имеет высшее профессиональное образование. Дошкольная педагогика и психология. Прошла профессиональную переподготовку: «Организация и содержание логопедической работы. Психолого-педагогическое сопровождение лиц с речевой патологией», «Методика организации образовательного процесса в начальном общем образовании в соответствии с ФГОС».

Прошла курсы повышения квалификации по теме « Менеджмент восстановительных программ служб примирения ОО».

Учитель-логопед имеет высшее профессиональное образование. Дошкольная педагогика и психология. Прошла профессиональную переподготовку: «Организация и содержание логопедической работы. Психолого-педагогическое сопровождение лиц с речевой патологией», «Методика организации образовательного процесса в начальном общем образовании в соответствии с ФГОС». В соответствии с требованиями к кадровым условиям реализации адаптированной основной образовательной программы начального общего образования учащихся с ТНР МКОУ «Луговская СОШ», укомплектовано кадрами, имеющими необходимую квалификацию для решения задач, определённых адаптированной основной образовательной программой начального общего образования учащихся с ТНР школы, способными к эффективной профессиональной деятельности.

Требования к кадровым условиям включают:

- укомплектованность образовательной организации педагогическими, руководящими и иными работниками;
- уровень квалификации педагогических и иных работников образовательной организации;
- непрерывность профессионального развития педагогических работников образовательной организации, реализующей образовательную программу начального общего образования.

Основой для разработки должностных инструкций, содержащих конкретный перечень должностных обязанностей работников, с учётом особенностей организации труда и управления, а также прав, ответственности и компетентности работников образовательной организации, служат квалификационные характеристики, представленные в Едином квалификационном справочнике должностей руководителей, специалистов и служащих (раздел «Квалификационные характеристики должностей работников образования»).

Уровень квалификации работников МКОУ «Луговская СОШ» по каждой занимаемой

должности соответствует квалификационным характеристикам по соответствующей должности. Аттестация педагогических работников в соответствии с Федеральным законом «Об образовании в Российской Федерации» (ст. 49) проводится в целях подтверждения их соответствия занимаемым должностям на основе оценки их профессиональной деятельности, с учетом желания педагогических работников в целях установления квалификационной категории. Проведение аттестации педагогических работников в целях подтверждения их соответствия занимаемым должностям осуществляется один раз в пять лет на основе оценки их профессиональной деятельности аттестационными комиссиями, самостоятельно формируемыми образовательными организациями.

Проведение аттестации в целях установления квалификационной категории педагогических работников осуществляется аттестационными комиссиями, формируемыми федеральным органом исполнительной власти. Порядок проведения аттестации педагогических работников устанавливается федеральным органом исполнительной власти, осуществляющим функции по выработке государственной политики и нормативно-правовому регулированию в сфере образования, по согласованию с федеральным органом исполнительной власти, осуществляющим функции по выработке государственной политики и нормативно-правовому регулированию в сфере труда. (Приказ Минобрнауки РФ от 07.04.2014 № 276 «Об утверждении Порядка проведения аттестации педагогических работников организаций, осуществляющих образовательную деятельность», зарегистрирован в Минюсте России 23.05.2014 № 32408).

Профессиональное развитие и повышение квалификации педагогических работников

Основным условием формирования и наращивания необходимого и достаточного кадрового потенциала является обеспечение в соответствии с новыми образовательными реалиями и задачами адекватности системы непрерывного педагогического образования происходящим изменениям в системе образования в целом.

В МКОУ «Луговская СОШ» разработаны планы-графики, включающие сроки повышения квалификации всех педагогических работников, а также графики аттестации кадров на соответствие занимаемой должности и квалификационную категорию в соответствии с приказом Минобрнауки России от 7 апреля 2014 г. № 276 «О порядке аттестации педагогических работников государственных и муниципальных образовательных организаций», а также методикой оценки уровня квалификации педагогических работников.

При этом используются различные организации, осуществляющие образовательную деятельность, имеющие соответствующую лицензию. Формами повышения квалификации являются: стажировки, участие в конференциях, обучающих семинарах и мастерклассах по 425426

отдельным направлениям реализации основной образовательной программы, дистанционное образование, участие в различных педагогических проектах, создание и публикация методических материалов.

Для достижения результатов основной образовательной программы в ходе ее реализации проводится оценка качества и результативности деятельности педагогических работников с целью коррекции их деятельности, а также определения стимулирующей части фонда оплаты труда. Показатели и индикаторы разрабатываются школой на основе планируемых результатов и в соответствии со спецификой основной образовательной программы школы. Они отражают динамику образовательных достижений обучающихся, активность и результативность их участия во внеурочной деятельности, образовательных, творческих и социальных, в том числе разновозрастных, проектах, школьном самоуправлении, волонтерском движении. При оценке качества деятельности педагогических работников учитываются востребованность услуг учителя (в том числе внеурочных) учениками и родителями; использование учителями современных педагогических технологий, участие в методической и научной работе, распространение передового педагогического опыта; повышение уровня профессионального мастерства; работа учителя по формированию и сопровождению индивидуальных образовательных траекторий обучающихся, руководству их проектной деятельностью; взаимодействие со всеми участниками образовательных отношений и др.

Психологопедагогические условия реализации адаптированной основной образовательной программы начального общего образования учащихся с ТНР.

– Адаптированная основная образовательная программа начального общего образования учащихся с ТНР МКОУ «Луговская СОШ» определяет содержание и организацию образовательного процесса и **направлена** на формирование общей культуры обучающихся, их духовно-нравственное и интеллектуальное развитие, социальное и личностное становление. Основные компоненты сопровождения создают условия для самостоятельной реализации учебной деятельности, обеспечивающей социальную успешность, развитие творческих способностей, саморазвитие и самосовершенствование, сохранение и укрепление здоровья обучающихся.

– Требованиями к психолого-педагогическим условиям реализации адаптированной основной образовательной программы начального общего образования учащихся с ТНР являются:

– преемственность содержания и форм организации образовательного процесса, обеспечивающих реализацию основных образовательных программ дошкольного образования и начального общего образования;

– учет специфики возрастного психофизического развития обучающихся;

- формирование и развитие психолого-педагогической компетентности педагогических и административных работников, родителей (законных представителей) обучающихся; -

вариативность направлений психолого-педагогического сопровождения участников образовательного процесса;

- диверсификацию уровней психолого-педагогического

сопровождения (индивидуальный, групповой, уровень класса, уровень учреждения); -

вариативность форм психолого-педагогического сопровождения участников образовательного процесса (профилактика, диагностика, консультирование, коррекционная работа, развивающая работа, просвещение, экспертиза).

– Психолого-педагогические условия сопровождения участников образовательного процесса на начальном уровне общего образования

– Требования стандарта реализуются в МКОУ «Луговская СОШ» осуществляется через следующие формы психолого-педагогического сопровождения:

– Консультирование

– Диагностика

– Коррекционно-развивающая деятельность

– Профилактика

– Просвещение

– Содержание деятельности психологического сопровождения:

– 1. Профилактика – предупреждение возникновения дезадаптации обучающихся, разработка конкретных рекомендаций педагогическим работникам, родителям по оказанию помощи в вопросах воспитания, обучения и развития с учетом возрастных и индивидуальных особенностей.

– 2. Диагностика – индивидуальная и групповая – выявление наиболее важных особенностей деятельности, поведения и психического состояния школьников, которые должны быть учтены в процессе сопровождения.

– 3. Консультирование – оказание помощи родителям и педагогам; создание условий для развития личности, способности выбирать и действовать по собственному усмотрению, обучаться новому поведению.

4. Коррекционно-развивающая деятельность – организация работы, прежде всего с учащимися, имеющими проблемы в обучении, поведении и личностном развитии, выявленные в процессе диагностики; формирование потребности в новом знании, возможности его приобретения и реализации в деятельности и общении.

6. Психологическое просвещение и образование – формирование потребности в психологических знаниях, желания использовать их в интересах собственного развития; создание условий для полноценного личностного развития и самоопределения обучающихся, воспитанников на каждом возрастном этапе, а также в своевременном предупреждении возможных нарушений в становлении личности и развитии интеллекта.

Основные направления психолого-педагогического сопровождения:

Сохранение и укрепление психологического здоровья; формирование ценности здоровья и безопасного образа жизни;

дифференциация и индивидуализация обучения;

мониторинг возможностей и способностей обучающихся;

выявление и поддержка детей с особыми образовательными потребностями;

выявление и поддержка одарённых детей;

психологическое сопровождение процесса адаптации обучающихся первых классов;

психологическое сопровождение процесса адаптации обучающихся пятых классов к обучению в основной школе;

психологическое сопровождение программы формирования универсальных учебных действий.

развитие психолого-педагогической компетентности родителей (законных представителей), педагогов, администрации.⁴²⁸

Финансовое обеспечение реализации адаптированной основной образовательной программы начального общего образования учащихся с ТНР

Фонд МКОУ «Луговская СОШ» складывается из средств бюджета. Для повышения качества реализации адаптированной образовательной программы начального общего образования учащихся с ЗПР школа привлекает в порядке, установленном законодательством РФ, дополнительные финансовые средства за счет добровольных пожертвований, целевых взносов физических или юридических лиц.

Принципом совершенствования экономических механизмов в сфере образования, в соответствии с Комплексной модернизацией образования принимается бюджетирование, ориентированное на результат. Основопологающей задачей в данном направлении является построение эффективных способов и механизмов реализации поставленных задач, направленных на повышение качественных результатов деятельности образовательного учреждения и педагогов.

Таким образом, финансовые условия обеспечивают образовательному учреждению возможность исполнения требований Стандарта. Они отражают структуру и объем расходов, необходимых для реализации адаптированной основной образовательной программы начального общего образования учащихся с ТНР, достижения планируемых результатов, а

также механизм их формирования. Финансирование ООП осуществляется в объеме установленных нормативов финансирования государственного ОУ.

Материально-технические условия реализации адаптированной основной образовательной программы начального общего образования учащихся с ТНР .

Материально-техническое обеспечение – одно из важнейших условий реализации адаптированной основной образовательной программы начального общего образования учащихся с ТНР, создающее современную предметно-образовательную среду обучения в начальной школе с учетом целей, устанавливаемых ФГОС СОО. Материально-технические условия реализации адаптированной основной образовательной программы начального общего образования учащихся с ТНР включают учебное и учебно-наглядное оборудование, оснащение учебных кабинетов и административных помещений. Соответственно они и являются объектами регламентирования.

Критериальными источниками оценки учебно-материального обеспечения образовательного процесса являются требования ФГОС, требования и условия Положения о лицензировании образовательной деятельности, утвержденного постановлением Правительства Российской Федерации от 16 марта 2011 г. № 174, а также соответствующие приказы и методические рекомендации, в том числе:

- Санитарно – эпидемиологические правила и нормативы СанПиН 2.4.2.2821-10 «Санитарно-эпидемиологические требования к условиям и организации обучения в общеобразовательных учреждениях»;429

-приказ Минобрнауки России от 4 октября 2010 г. № 986 «Об утверждении федеральных требований к образовательным учреждениям в части минимальной оснащённости учебного процесса и оборудования учебных помещений»;

-приказ Минобрнауки России от 23 июня 2010 г. № 697 «Об утверждении федеральных требований к образовательным учреждениям в части охраны здоровья обучающихся, воспитанников»;

-перечни рекомендуемой учебной литературы и цифровых образовательных ресурсов;

-аналогичные перечни, утверждённые региональными нормативными актами и локальными актами школы, разработанные с учётом особенностей реализации адаптированной образовательной программы в школе.

Материально-техническая база приводится в соответствие с задачами по обеспечению реализации адаптированной основной образовательной программы начального общего образования для обучающихся с ТНР, необходимого учебно-материального оснащения образовательного процесса и созданию соответствующей образовательной и социальной среды.

Размещение учреждения:

По проекту типовое или приспособленное - Здание типовое;

Кирпичное, панельное, деревянное – Кирпичное, панельное;

Количество этажей – Три этажа;

Проектная мощность – 500 учащихся;

Фактическая наполняемость - 240 человек.

Режим работы. Количество смен. Школа работает в одну смену начало в 9-00

Площадь земельного участка – 20701 кв. м

Территория ограждена металлическим забором, озеленена деревьями и кустарниками.

Количество въездов и входов Пешеходная доступность - с двумя въездами и тремя входами.

Освещение участка – Территория учреждения имеет наружное искусственное освещение по периметру школы.. Уровень искусственной освещенности на земле 10лк.

Перечень имеющихся построек и сооружений на участке, их назначение - На территории школы кроме основного здания школы находятся здание гаража автобуса и газовая котельная.

Физкультурно-спортивная зона:

спортивная площадка: с футбольным полем волейбольной и баскетбольной площадкой. Беговые дорожки с твердым покрытием.

Хозяйственная зона располагается со стороны входа в производственные помещения столовой и имеет самостоятельный въезд с улицы. Для сбора отходов на территории хозяйственной зоны оборудована площадка (25 метров от входа на пищеблок и окон учебных классов) оборудована бетонной плитой, размер которой превышает площадь основания контейнера на один метр во все стороны. Мусоросборник имеет плотно закрывающуюся крышку.

Проезды к хозяйственным постройкам покрыта асфальтом и щебнем. Имеется экологический выгреб на 2 X 50 М 3 два уличных туалета (на случай отключения воды).

Учебно-опытная зона - Площадь сада -800м², площадь школьного огорода для овощей- 240м², площадь земли занятыми под цветники - 160М².

Инженерное обеспечение объекта-

Водоснабжение, централизованное холодное, горячее водоснабжение осуществляется с помощью водонагревателей, в столовой, в кабинетах начальных классов, в мастерских технологии, в медицинском кабинете, в кабинете химии, в кабинете физики.

Канализование: местный выгреб.

благоустроенных туалетов 5 (16 унитазов), раковин - 42.

Отопление центральное на газе.

**Информация о наличии средств обучения и воспитания, в том числе приспособленных для использования инвалидами и лицами с ограниченными возможностями здоровья
МКОУ «Луговская СОШ»**

Оборудование, средства обучения и воспитания	
Для проведения занятий (уроков, секций, соревнований, внеурочной деятельностью и занятий дополнительного образования) в здании школы имеется спортивный зал, общей площадью 342,4 м², на территории школы спортивная площадка <u>с обеспечением доступа для инвалидов и лиц с ограниченными возможностями здоровья</u>	
<u>Спортивный зал</u> - спортивный зал 278кв. м	Мячи волейбольные (26шт), футбольные (7шт), баскетбольные (15 шт), мяч для метания (3шт), мяч гандбольный (6 шт), медицинбол 2 кг (6 шт.), мяч утяжеленный 0,5 кг, мяч утяжеленный 1 кг. Стол для настольного тенниса (2шт.), ракетки для настольного тенниса (6 шт.), маты гимнастические (8шт.), перекладина гимнастическая (1 шт.), мостик подкидной (1 шт.), козел гимнастический (1 шт.), конь гимнастический (1 шт.). Брусья длч мальчиков(1 шт), Гимнастическая скамейка (2 шт), гимнастическое бревно (1 шт), стойки и планка для прыжков в высоту, секундомер, мишень для метания мяча (1 шт), гимнастические палки (30 шт), брусья навесные (1 шт), антенна с чехлами для волейбольной сетки. Лыжный инвентарь (18 комплектов), лыжный комплект (19 шт), лыжи пластиковые (2шт), скакалка (15шт), сетка волейбольная (1шт), маты (3шт), секундомер (1шт), «гранаты» (6шт), коньки (12шт), канат (1шт), кольца гимнастические (1шт), детская полоса препятствий (1шт), обручи металлические (12шт), ядро (1шт), гиря (1шт), табло (1шт), медицинская аптечка (1шт), жилетки (20шт).
- раздевалки для мальчиков, девочек	
- тренерская	
- снарядная	
- склад для хранения лыж	
<u>Спортивная площадка</u>	Яма для прыжков в длину, ворота футбольные, ворота гандбольные, беговые дорожки, кольца баскетбольные

Для проведения культурно – массовых мероприятий, внеурочной деятельности и занятий дополнительного образования в здании школы имеется актовый зал общей площадью 138,4 м²	
<u>Актовый зал</u> - инструментальная - склад реквизитов	Музыкальный центр, микрофон, акустическая система, музыкальный пульт «Карат»
<u>В школе имеется библиотека, общей площадью 70,2 м², с обеспечением доступа для инвалидов и лиц с ограниченными возможностями здоровья</u>	
<u>Библиотека</u> - библиотека вместе с читательский залом - хранилище для учебников	Книжный фонд составляет 9 195 экземпляров: - учебников 4 327 - художественной литературы 3 848 - справочной литературы 148 - научно-педагогической литературы 1 020 - Медиатека Информационно коммуникативные средства: - ноутбук (выход в Интернет)- 2 шт, МФУ
Для ведения внеклассной работы, внеурочной деятельности и занятий дополнительного образования в школе имеется музей общей площадью 114 м², с обеспечением доступа для инвалидов и лиц с ограниченными возможностями здоровья.	
<u>Музей</u> - зал боевой славы - комната старины - общий зал	Экран, стеклянные витрины, демонстрационный стол, экспонаты (1000шт)
<u>В школе имеется кабинет психологической разгрузки и коррекционных занятий, внеурочной деятельности оснащенный оборудованием в рамках федеральной программы «Доступная среда» с обеспечением доступа для инвалидов и лиц с ограниченными возможностями здоровья.</u>	
<u>Кабинет психологической разгрузки и коррекционных занятий</u>	Аппаратно-программный комплекс для детей с нарушениями опорно-двигательного аппарата (ДЦ11) в составе: 1 Специализированный программно-технический комплекс для детей с ограниченными возможностями здоровья, состоящий из ПК (моноблок с возможностью записи изображения, воспроизведения звука, периферийные устройства ввода) с предустановленным программным обеспечением для удаленной организации индивидуальных и групповых занятий, набором цифровых лабораторий, антивирусной защитой, ОС 2. Гарнитура компактная для ввода и вывода звуковой информации; 3. Джойстик компьютерный специализированный, с набором насадок для людей с ограниченными возможностями здоровья, заменяющий манипулятор типа «мышь»; 4. Кнопка компьютерная беспроводная (4 шт.) с ресивером, настраиваемой чувствительности большого диаметра для работы с ПК; 5. Кнопка компьютерная настраиваемой чувствительности среднего диаметра для работы с ПК; 6. Клавиатура специализированная, прочной конструкции с увеличенными легкоузнаваемыми буквами. Аппаратно-программный комплекс для слабовидящих детей в составе: 1. Специализированный программно-технический комплекс для детей с ограниченными возможностями здоровья состоящий из ПК (моноблок с возможностью записи изображения, воспроизведения звука, периферийные устройства ввода) с предустановленным программным обеспечением для удаленной организации индивидуальных и групповых занятий, набором цифровых

- лабораторий, антивирусной защитой, ОС;
- 2. Гарнитура компактная для ввода и вывода звуковой информации;
- 3. ПО экранного доступа со встроенным синтезатором речи и выводом информации на тактильный дисплей Брайля;
- 4. Клавиатура специализированная, прочной конструкции с увеличенными легкоузнаваемыми буквами;

Аппаратно-программный комплекс для слабослышащих детей и детей с нарушением речи в составе:

- 1. Специализированный программно-технический комплекс для детей с ограниченными возможностями здоровья состоящий из ПК (моноблок с возможностью записи изображения, воспроизведения звука, периферийные устройства ввода) с предустановленным программным обеспечением для удаленной организации индивидуальных и групповых занятий, набором цифровых лабораторий, антивирусной защитой, ОС;
- 2. Аппарат звукоусиливающий с модулем вибротактильного восприятия с переходником для подключения к компьютеру обеспечивающий строго индивидуальный выбор усиления и частотного диапазона на каждое ухо отдельно в зависимости от медицинских показаний;
- 3. Аппарат для коррекции речи представляющий корректо-фон, с возможностью усиления собственной речи и генерацией эха, со встроенным метрономом.

Комплект для кабинета педагога-психолога в составе:

- 1. Развивающая игра «Баррикадо» для развития коммуникативных навыков, улучшает координацию движений и умение ориентироваться в пространстве;
- 2. Развивающая игра «Книга-лабиринт» для развития координации движений, мелкой моторики;
- 3. Развивающая игра «Лабиринт-2» для развития координации движений;
- 4. Игра тактильная «Рисуем на песке»; кварцевый песок в упаковке;
- 5. Мозаика «Счет, цвет, форма»;
- 6. Прозрачный мольберт;
- 7. Сенсорная тропа для ног (подушечек 7 шт).

Комплект для кабинета психомоторной коррекции в составе:

- 1. Балансировка и координация: Кочки на болоте (12 деревянных полушарий);
- 2. Балансировка и координация: «Шарик на дорожке»;
- 3. Педальный тренажер «Шагомобиль»;
- 4. Балансировка и координация: Черепаша;
- 5. Балансировка и координация; Шарик в лабиринте (напольный);
- 6. Тактильная игра «Определи на ощупь».

Комплект оборудования для сенсорной комнаты в составе;

- Пуфик 4 шт
- Интерактивный сухой бассейн
- Прозрачный шарик для сухого бассейна
- Зеркальный шар диаметром 25 см с мотором
- Профессиональный источник света к зеркальному шару
- Проектор с флэш-накопителем
- Набор компакт-дисков с музыкой для релаксации
- Ионизатор воздуха
- Фиброоптический ковер
- Фиброоптический модуль
- Фиброоптическое волокно

	<p>Интерактивный источник света к фиброоптическому волокну Интерактивная воздушнопузырьковая трубка с пультом управления Мягкая платформа для воздушнопузырьковых трубок Комплект из двух акриловых зеркал для воздушнопузырьковых трубок Комплект для кабинета коррекционных занятий компл. Массажный валик Массажный мяч 6см Массажный мяч 8см Массажный мяч 10 см Массажное сидение 4 шт Мяч для сжимания 1 шт Насос ручной Мяч-фитобол 55 см Мяч-фитобол 65 см Мяч-фитобол 85 см Коврик массажный с камнями Мяч для дыхательных упражнений Мат 3 шт Напольное мягкое покрытие 2 шт Детский батут Коврик со следочками Массажный коврик со следочками Модульный набор для прыжков 2 шт</p>
--	--

В школе для ведения урочной и внеурочной деятельности в школе имеются учебные кабинеты

Наименование кабинета	Кол-во	Оснащение кабинетов
Кабинет начальных классов	4	<p>Оборудование кабинета: Стол учительский (4шт), стул учительский (4шт), стол ученический (58 шт), стул ученический (116 шт), шкаф (29шт), доска аудиторская меловая (4шт), конорка (3).</p> <p>Технические средства: Мультимедийный проектор (4 шт), ноутбук (4 шт) с выходом в Интернет, экспозиционный экран навесной (4 шт), МФУ(4), акустическая система (3шт).</p> <p>Печатные издания: - таблицы по природоведению 1-3 кл 1 комплект; - линейка классная 1м. деревянная 1 шт.; - комплект таблиц для начальной школы «Математика. Величины. Единицы измерения» (20 табл., формат А1, лам.); - учебная карта «Карта полушарий» (нач.школа) (матовое, 2-стороннее лам.); - набор таблиц «Словарные слова»; - таблицы демонстрационные «Математические таблицы для начальной школы»; - учебная карта «Природные зоны России» (матовое, 2-стороннее лам.) 1 шт; - учебная карта «Российская Федерация» (физическая) нач. школа (матовое, 2-стороннее лам.) 1 шт.; - гербарий «Для начальной школы» (30 видов, с иллюстрациями). - таблицы демонстрационные «Основные правила и понятия 1-4 класс» 1 комплект;</p> <p>Учебно-практическое и учебно-лабораторное оборудование - компас школьный 1шт.;</p>

		<ul style="list-style-type: none"> - коллекция «Полезные ископаемые» 1271-00; - бусы для счета в пределах 20 (раздаточные) 1 шт.; - набор геометрических тел демонстрационный 1 шт.; - счетный квадрат «Счет в пределах 100» 1шт.; - циркуль классный пластмассовый; - весы учебные с гирями до 200 гр.; - угольник классный пластмассовый (45 и 45 градусов) 1 шт.; - набор муляжей грибов 1 шт.; - набор муляжей фруктов 1 шт.; - транспортир классный пластмассовый 1 шт.; - набор муляжей овощей 1шт.; - лупа ручная 1шт.; - набор химической посуды и принадлежностей для демонстрационных работ в начальную школу; - интерактивный микроскоп 1 шт.; - цифровой фотоаппарат 1 шт.; - датчик расстояния 1 шт.; - датчик температуры 1 шт.; - адаптер LINK 1 шт.; - датчик частоты сердечных сокращений 1 шт.; - датчик содержания кислорода 1 шт.; - датчик света 1 шт.;
Кабинет английского языка	1	<p>Оборудование кабинета: Стол учительский (1шт), стул учительский (1шт), стол ученический (15 шт), стул ученический (30 шт), шкаф (4шт), доска аудиторская меловая (1шт), тумба (1шт)</p> <p>Технические средства: Мультимедийный проектор (1шт), ноутбук (1шт) с выходом в Интернет, экспозиционный экран навесной (1шт).</p> <p>Печатные пособия: Карта «Лондон»(1шт), карта «Великобритания» (1шт), карта «Америка»(1шт), сводная таблица спряжения глаголов (1шт), учебная таблица «Настоящее простое время» (1шт), учебная таблица «Прошедшее продолженное время» (1шт), плакат по теме «Одежда» (1шт), плакат по теме «Домашние и дикие животные» (1шт), плакат «Английские предлоги движения» (1шт)</p> <p>Экранно-звуковые ЭОР: МРЗ к учебнику О.В .Афанасьевой 5,6,7,8,9 класс</p>
Кабинет немецкого языка	1	<p>Оборудование кабинета: Стол учительский (1шт), стул учительский (1шт), стол ученический (10шт), стул ученический (24шт), шкаф (3шт), доска аудиторская меловая – магнитная (1шт), тумба (1шт), книжная полка (1шт).</p> <p>Технические средства: Мультимедийный проектор (1шт), ноутбук (1шт) с выходом в Интернет, экспозиционный экран навесной (1шт).</p> <p>Печатные пособия: Карта «Германия» (1шт), карта «Достопримечательности» (1шт), карта «Австрия» (1шт), сводная таблица спряжения глаголов (1шт), учебная таблица «Прошедшее время» (1шт), учебная таблица «Инфинитивные обороты» (1шт), плакат по теме «Одежда» (1шт), плакат по теме «Домашние и дикие животные» (1шт), плакат «Распорядок дня Нади» (1шт), учебная таблица «Овощи и фрукты» (1шт)</p> <p>Экранно-звуковые ЭОР: МРЗ к учебнику И.Л.Бим 2-11 класс</p>

Кабинет информатики и ИКТ (с лабораторной)	1	<p>Оборудование кабинета: стол учительский (2шт), стул учительский (1шт), парта ученическая (10шт), стул ученический (20шт), доска маркерная (1шт), тумбочка (3шт), стол компьютерный (7шт), стул офисный подъемно-поворотный (14 шт)</p> <p>Технические средства: ноутбук (1шт), компьютер (7шт), моноблок – 2 шт, принтер (1шт), модем (3шт).</p> <p>Электронные пособия: Таблицы по информатике 8 - 11 класс, Методическое пособие «Информатика и ИКТ» 8-11 кл. электронное приложение.</p>
<p>Для психологического сопровождения процесса обучения и проведения коррекционной работы с детьми, имеющими ограниченные возможности здоровья, имеется кабинет (18кв.м.) психолога и логопеда, разделенный на рабочие зоны.</p>		
Кабинет педагога-психолога, учителя-логопеда	Рабочая зона педагога и логопеда	<p>Аппаратно-программный комплекс для слабослышащих детей и детей с нарушением речи в составе:</p> <ol style="list-style-type: none"> 1. Специализированный программно-технический комплекс для детей с ограниченными возможностями здоровья состоящий из ПК (моноблок с возможностью записи изображения, воспроизведения звука, периферийные устройства ввода) с предустановленным программным обеспечением для удаленной организации индивидуальных и групповых занятий, набором цифровых лабораторий, антивирусной защитой, ОС; 2. Аппарат звукоусиливающий с модулем вибротактильного восприятия с переходником для подключения к компьютеру обеспечивающий строго индивидуальный выбор усиления и частотного диапазона на каждое ухо отдельно в зависимости от медицинских показаний; 3. Аппарат для коррекции речи представляющий корректо-фон, с возможностью усиления собственной речи и генерацией эха, со встроенным метрономом. <p>Принтер. Шкаф для хранения документов Стул для учителя Шкаф для наглядных пособий, учебного материала и методической литературы.</p>
	Зона для проведения консультаций	<p>Стол, покрытый скатертью, 2 мягких кресла, картина, тумба с аквариумом.</p>
	Зона для проведения логопедических и коррекционных-развивающих	<p>-Стол с зеркалом 40x100 см для индивидуальной работы над звукопроизношением. -Набор логопедических зондов, этиловый спирт для обработки зондов, вата, бинт. Настенная касса букв. -Настенная слоговая таблица. -Индивидуальные кассы букв и слогов для каждого ученика, схемы представлений, звуковые и слоговые схемы слов. -Стандартная таблица прописных и заглавных букв, прикрепленная над доской. Наглядный материал, используемый при обследовании устной и письменной речи учащихся, размещенный в отдельном ящике или конвертах, расположенный по лексическим темам и фонетическим группам. -Наглядно-иллюстративный материал по развитию речи, систематизированный по темам. -Учебные пособия в виде карточек-символов (например, с графическим изображением звуков, слов, предложений), карточек с индивидуальными</p>

занят ий	заданиями, альбомов для работы над звукопроизношением. -Часы 1 шт. -Столы и стулья по количеству учащихся. -Методическая и учебная литература. -Наборы цветных шариковых ручек (синего, зеленого и красного цветов) для каждого ребенка. -Различные речевые игры, лото, конструкторы. -Диагностический материал, используемый для обследования ВПФ учащихся. -Учебные пособия и игры для проведения коррекционных занятий по формированию и развитию ВПФ.
-------------	--

Информационно-методические условия реализации основной образовательной программы начального общего образования

В соответствии с требованиями Стандарта информационно-методические условия реализации основной образовательной программы начального общего образования обеспечиваются современной информационно-образовательной средой.

Под информационно-образовательной средой понимается открытая педагогическая система, сформированная на основе разнообразных информационных образовательных ресурсов, современных информационно-телекоммуникационных средств и педагогических технологий, направленных на формирование творческой, социально активной личности, а также компетентность участников образовательного процесса в решении учебно-познавательных и профессиональных задач с применением информационно-коммуникационных технологий.

Создаваемая в школе информационно-образовательная среда строится в соответствии со следующей иерархией:

единая информационно-образовательная среда страны;
 единая информационно-образовательная среда региона;
 информационно-образовательная среда образовательного учреждения;
 предметная информационно-образовательная среда;
 информационно-образовательная среда УМК.

Основными элементами информационно-образовательной среды являются:
 информационно-образовательные ресурсы в виде печатной продукции;
 информационно-образовательные ресурсы на сменных оптических носителях;
 информационно-образовательные ресурсы Интернета;
 вычислительная и информационно-телекоммуникационная инфраструктура
 прикладные программы, в том числе поддерживающие администрирование и финансово-хозяйственную деятельность школы.

Используемое ИКТ оборудование отвечает современным требованиям и обеспечивает использование ИКТ:

в учебной деятельности;
 во внеурочной деятельности;
 в исследовательской и проектной деятельности;
 при измерении, контроле и оценке результатов образования;

в административной деятельности, включая дистанционное взаимодействие всех участников образовательных отношений, а также дистанционное взаимодействие образовательного учреждения с другими организациями социальной сферы и органами управления.

Учебно-методическое и информационное оснащение образовательной деятельности обеспечивает следующие возможности:

№ п/п	Деятельность участников образовательного процесса	Обеспечение деятельности
I	Технологические средства, информационные ресурсы, формы информационного взаимодействия.	
2	Создание и использование информации (в том числе запись и обработка изображений и звука, выступления с аудио-, видео сопровождением и графическим сопровождением, общение в сети Интернет и др.)	Компьютеры, интерактивные доски, презентационное оборудование, акустические системы, микрофоны, веб-камеры, видео и фото камеры, документ-камера. Различное специализированное ПО для осуществления доступа в Интернет, редактирования аудио и видео информации. Расходные материалы. Методические материалы и рекомендации
3	Получение информации различными способами (поиск информации в сети Интернет, работа в библиотеке и др.)	Локальная компьютерная сеть с доступом в Интернет, компьютеры, система контентной фильтрации, электронные библиотечные каталоги. Расходные материалы
4	Проведение экспериментов, в том числе с использованием учебного лабораторного оборудования, вещественных и виртуально-наглядных моделей и коллекций основных математических и естественнонаучных объектов и явлений; цифрового (электронного) и традиционного измерения	Цифровые предметные лаборатории (регистраторы данных, датчики для измерений, ПО для работы), компьютеры, проекторы, лабораторное оборудование, модели, объекты, ЭОРы (виртуальные лаборатории, цифровые коллекции), документкамера. Расходные материалы. Методические материалы и рекомендации
5	Наблюдение (включая наблюдение микрообъектов), определение местонахождения, наглядного представления и анализа данных	Цифровой микроскоп с ПО, цифровые лаборатории с датчиками и ПО, компьютеры, проекторы, лабораторное оборудование, навигаторы. Расходные материалы. Методические материалы и рекомендации
6	Использование цифровых планов и карт, спутниковых изображений	Компьютеры, проекторы, ЭОРы (цифровые карты).
7	Создание материальных объектов, в том числе произведений искусства. Художественное творчество с использованием ручных, электрических и ИКТ-инструментов	Компьютеры, цифровой фотоаппарат, видеокамера, веб-камера, ПО для создания мультипликации, обработки графики и видео. Станки для обработки материалов. Расходные материалы. Методические материалы и рекомендации

8	Обработка материалов и информации с использованием технологических инструментов	Станки для обработки материалов. Расходные материалы. Методические материалы и рекомендации
9	Проектирование и конструирование, в том числе моделей с цифровым управлением и обратной связью	Компьютеры, конструкторы по робототехнике с ПО: LegoWeDo (начальная школа), LegoNXT (основная и старшая школа). ПО по программированию и робототехнике. Расходные материалы. Методические материалы и рекомендации
10	Исполнение, сочинение и аранжировка музыкальных произведений с применением традиционных инструментов и цифровых технологий	Цифровая музыкальная клавиатура с ПО. Расходные материалы. Методические материалы и рекомендации
11	Планирование учебного процесса, фиксирования его реализации в целом и отдельных этапов (выступлений, дискуссий, экспериментов)	ПО для реализации планирования (Сетевой край. Образование»). Цифровой фотоаппарат, видеокамера. ПО для обработки видео, аудио, фиксации и обработки данных экспериментов. Расходные материалы. Методические материалы и рекомендации
12	Размещение своих материалов и работ в информационной среде образовательного учреждения	Автоматизированная информационная система (Сетевой край. Образование»). Сайт школы. Методические материалы и рекомендации
13	Формирование личного опыта применения универсальных учебных действий в экологически ориентированной социальной деятельности, развитие экологического мышления и экологической культуры	Переносная метеорологическая станция, цифровые лаборатории, ПО для лабораторий, компьютеры. Расходные материалы. Методические материалы и рекомендации
14	Изучение правил дорожного движения с использованием игр, оборудования, а также компьютерных технологий	ПО и ЭОРы для изучения ПДД, компьютеры. Расходные материалы. Методические материалы и рекомендации
15	Проектирования и организации своей индивидуальной и групповой деятельности, организации своего времени с использованием ИКТ	Автоматизированная информационная система (Сетевой край. Образование»). Компьютеры, ПО (планировщики). Расходные материалы. Методические материалы и рекомендации
16	Реализации индивидуальных образовательных планов обучающихся,	Автоматизированная информационная система (Сетевой край. Образование»).

	осуществления их самостоятельной образовательной деятельности	
17	Планирования учебного процесса, фиксации его динамики, промежуточных и итоговых результатов	Автоматизированная информационная система (Сетевой край. Образование). Компьютеры и расходные материалы. Методические материалы и рекомендации
18	Обеспечения доступа в школьной библиотеке к информационным ресурсам Интернета, учебной и художественной литературе, коллекциям медиа-ресурсов на электронных носителях, к множительной технике для тиражирования учебных и методических тексто-графических и аудиовидеоматериалов, результатов творческой, научно-исследовательской и проектной деятельности учащихся	Компьютеры с доступом в Интернет, возможностью работы с различной мультимедийной информацией. Множительная техника (производительные сетевые монохромные и цветные принтеры). Расходные материалы.
19	Проведение массовых мероприятий, собраний, представлений; досуга и общения обучающихся с возможностью для массового просмотра кино- и видеоматериалов, организации сценической работы, театрализованных представлений, обеспеченных озвучиванием, освещением и мультимедиа сопровождением	Компьютер, проектор, звукоусилительный комплекс. Расходные материалы.
20	Изучение иностранных языков	, компьютеры, ПО. Расходные материалы. Методические материалы и рекомендации
21	Дистанционное взаимодействие всех участников образовательного процесса	Автоматизированная информационная система (Сетевой край. Образование). Компьютеры, доступ в Интернет, сетевое оборудование, веб-камеры. Методические материалы и рекомендации
22	Дистанционное взаимодействие образовательного учреждения с другими организациями социальной сферы	Компьютеры, доступ в Интернет, сетевое оборудование, веб-камеры, ПО для телекоммуникации и расходные материалы. Автоматизированная информационная система (Сетевой край. Образование). Методические материалы и рекомендации
23	Реализация образовательной деятельности в целом	Наличие локальной компьютерной сети и безопасного доступа в сеть Интернет.

	Наличие компьютеров с ЭОРами и доступом в Интернет на рабочих местах педагогов Наличие компьютеров с ЭОРами и доступом в Интернет на уроках и во внеурочное время у обучающихся (компьютеры в информационно-библиотечном центре).
--	--

Учебно-методическое и информационное обеспечение реализации основной образовательной программы начального общего образования направлено на обеспечение широкого, постоянного и устойчивого доступа для всех участников образовательных отношений к любой информации, связанной с реализацией основной образовательной программы, планируемыми результатами, организацией образовательной деятельности и условиями его осуществления.

МКОУ «Луговская СОШ» обеспечена учебниками и (или) учебниками, учебно-методической литературой и материалами по всем учебным предметам основной образовательной программы начального общего образования.

Школа имеет доступ к печатным и электронным образовательным ресурсам (ЭОР), в том числе к электронным образовательным ресурсам, размещенным в федеральных и региональных базах данных ЭОР. Библиотека образовательного учреждения укомплектована печатными образовательными ресурсами и ЭОР по всем учебным предметам учебного плана, а также имеет фонд дополнительной художественной и научно-популярной литературы, справочно-библиографические и периодические издания, сопровождающие реализацию основной образовательной программы начального общего образования.

Механизмы достижения целевых ориентиров в системе условий

Модель сетевого графика (дорожной карты) по формированию необходимой системы условий реализации основной образовательной программы начального общего образования для учащихся с ЗПР

Направление мероприятий	Мероприятия	Сроки реализации
I. Нормативная база	1. Обеспечение соответствия базы школы требованиям ФГОС НОО	нормативной по мере необходимости
	2. Определение списка учебников и учебных пособий, используемых в образовательной деятельности в соответствии со ФГОС НОО	имеется
	3. Разработка локальных актов, устанавливающих требования к различным объектам инфраструктуры образовательной организации с учетом требований к минимальной оснащенности учебной деятельности	по мере необходимости

	4. Разработка: — образовательных программ (индивидуальных и др.); — учебного плана; — рабочих программ учебных предметов, курсов, дисциплин, модулей; — годового календарного учебного графика; — положения о внеурочной деятельности обучающихся; — положения об организации текущей и итоговой оценки достижения обучающимися планируемых результатов освоения основной образовательной программы; — положения о формах получения образования	ежегодно по мере необходимости
II. Финансовое обеспечение ФГОС НОО	1. Определение объема расходов, необходимых для реализации ООП и достижения планируемых результатов	ежегодно
	2. Корректировка локальных актов (внесение изменений в них), регламентирующих установление заработной платы работников образовательной организации, в том числе стимулирующих надбавок и доплат, порядка и размеров премирования	по мере необходимости
	3. Заключение дополнительных соглашений к трудовому договору с педагогическими работниками	ежегодно
III. Организационное обеспечение ФГОС НОО	1. Обеспечение координации взаимодействия участников образовательных отношений по реализации ФГОС НОО	постоянно
	2. Разработка и реализация моделей школы и организаций образования, обеспечивающих внеурочной деятельности взаимодействия дополнительного образования	по мере необходимости
	3. Разработка и реализация системы мониторинга образовательных потребностей обучающихся и родителей по использованию часов вариативной части учебного плана и внеурочной деятельности	по результатам анализа удовлетворенности результатами образовательной деятельности
IV. Кадровое обеспечение реализации ФГОС НОО	1. Анализ кадрового обеспечения НОО реализации ФГОС	постоянно
	2. Создание (корректировка) плана-графика повышения квалификации педагогических и руководящих работников в связи с реализацией ФГОС НОО	ежегодно

V. Информационное обеспечение реализации ФГОС НОО	1. Размещение на сайте школы информационных материалов реализации ФГОС НОО	постоянно
	2. Информирование родительской общественности реализации ФГОС НОО	постоянно
	3. Обеспечение самообследования, в т.ч. о ходе результатах реализации ФГОС НОО.	ежегодно
VI. Материально-техническое обеспечение введения ФГОС НОО	1. Анализ материально-технического обеспечения реализации ФГОС НОО начального общего образования	ежегодно
	2. Обеспечение соответствия материально-технической базы школы требованиям ФГОС НОО	постоянно
	3. Обеспечение соответствия санитарно-гигиенических условий требованиям ФГОС НОО	постоянно
	4. Обеспечение соответствия условий реализации ООП противопожарному режиму, нормам охраны труда работников образовательной организации	постоянно
	5. Обеспечение соответствия информационно-образовательной среды требованиям ФГОС НОО	постоянно
	6. Обеспечение укомплектованности библиотечно-информационного центра печатными и электронными образовательными ресурсами	постоянно
	7. Обеспечение контролируемого доступа участников образовательных отношений к информационным образовательным ресурсам в Интернете	имеется

Контроль за состоянием системы условий

Контроль за состоянием системы условий реализации адаптированной основной образовательной программы начального общего образования для учащихся с ТНР осуществляется в ходе процедуры объективной оценки качества образования в МКОУ «Луговская СОШ» и принятия решений, способствующих оптимизации соответствующих условий реализации образовательной программы.

Процедуру оценки условий реализации адаптированной основной образовательной программы начального общего образования для учащихся с ТНР осуществляют все представители администрации учреждения, привлекаемые учителя, имеющие достаточный уровень компетенции по контролируемому направлению. Работники образовательного 458 учреждения осуществляют экспертную оценку по показателям, определенным в данном разделе, формируют индивидуальные экспертные заключения.

Директор школы закрепляет за каждым членом экспертной группы обязанности по подготовке данных для определения значений показателей, необходимых для оценки условий реализации образовательной программы. Для оценки объемных показателей может назначаться группа качества из числа компетентных специалистов. Назначенные специалисты

проводят наблюдение, сбор данных по закрепленным показателям.

Итоги мониторинговой деятельности членов экспертной группы фиксируются в виде аналитических таблиц и комментариев, содержащих предложения по принятию решений субъектами управления образовательным учреждением, направленных на повышение качества условий реализации образовательной программы. На основе анализа показателей, представленных экспертной группой, в соответствии с полномочиями, закрепленными в ФЗ «Об образовании в Российской Федерации, уставе школы, директор, педагогический совет, принимают решения, направленные на улучшение условий реализации адаптированной основной образовательной программы начального общего образования для учащихся с ТНР.

Объекты и показатели условий реализации образовательной программы

Условия	Объекты	Показатели
I. Материально-технические условия	Освещенность Воздушно-тепловой режим Площадь на одного ученика Чистота	Соблюдение санитарно-гигиенических норм
	Учебные сооружения	Достаточность (полнота) для реализации образовательных программ Соответствие санитарным требованиям, нормам, правилам
	Библиотечно-информационный фонд: - учебно-методическая литература - художественная литература - методическая литература - справочная литература	Обеспеченность обучающихся учебной литературой (%) Обеспеченность учащихся художественной литературой с т.ч. действующих рабочих программ по литературному чтению Обеспеченность справочной литературой в расчете на 1 ученика Соответствие Федеральному перечню Процентное соотношение литературы на традиционных и электронных носителях
	Оборудование школьной столовой	Достаточность (кол-во) посадочных мест Обеспеченность посудой Состояние мебели
		Учебное оборудование Достаточность для реализации образовательных программ Техническое состояние (годность) Количество компьютерных рабочих мест на 1 ученика (процентное соотношение с потребностью по учебному плану)
II. Кадровые	Трудовой коллектив	Укомплектованность штата (%)

условия	Педагогический персонал	занятых ставок) Распределение по образовательному цензу Распределение по квалификационным категориям Распределение по стажу
III. Организационные условия	Локальная нормативная база	Полнота Непротиворечивость Соответствие уставным целям деятельности ОУ Соответствие нормативным актам более высокого уровня
	Организационная структура управления	Наличие органов управления, предусмотренных уставом ОУ Полнота и последовательность распределения поручений между органами управления
IV. Финансовые условия	Бюджетные средства	Объем фонда оплаты труда Объем фонда учебных расходов Фонд расходов на коммунальные услуги
VI. Санитарно-гигиенические условия	Гигиенические требования к продолжительности уроков, перемен, использования видеоматериалов	Выполнение гигиенических требований к продолжительности уроков, перемен, использованию видеоматериалов

3.6.Лист внесения изменений и дополнений в образовательную программу

Дата внесения изменений	Содержание	Реквизиты документа	Подпись лица, внёсшего запись

